



GOBIERNO DEL ESTADO
DE OAXACA

TOMO V – A

SECTOR PARAESTATAL

INDICE

1

1. COMISIÓN ESTATAL PARA LA PLANEACION DE LA EDUCACIÓN SUPERIOR EN EL ESTADO DE OAXACA

6-57

1.1.- Resultados Generales

1.2.- Información Contable

1.2.1.- Estado de Actividades

1.2.2.- Estado de Situación financiera

1.2.3.- Estado de variación en la hacienda pública

1.2.4.- Estado de cambios en la situación financiera

1.2.5.- Estado de Flujos de Efectivo

1.2.6.- Estado analítico del activo

1.2.7.- Estado analítico de la deuda y otros pasivos

1.2.8.- Informe sobre pasivos contingentes consolidado

1.2.9.- Notas a los estados financieros consolidado

1.3.- Información Presupuestaria

1.3.1.- Estado analítico de los ingresos presupuestarios

1.3.2.- Estado analítico del ejercicio del presupuesto de egresos en Clasificación por Objeto del Gasto

1.3.3.- Estado analítico del ejercicio del presupuesto de egresos en Clasificación Económica (por Tipo de Gasto)

1.3.4.- Estado analítico del ejercicio del presupuesto de egresos en Clasificación Administrativa

1.3.5.- Estado analítico del ejercicio del presupuesto de egresos en Clasificación Funcional

1.4.- Deuda

1.4.1.- endeudamiento neto

1.4.2.- Intereses de la deuda

1.4.3.- Indicadores de postura fiscal

1.5.- Información Programática

1.5.1.-Resumen por programa presupuestario

1.5.2.- Indicadores de resultados

1.5.3.- Programas y Proyectos de inversión

1.6.- Anexos (Información Adicional)

1.6.1.- Relación de los bienes inmuebles

1.6.2.- Relación de los bienes muebles

1.6.3.- Relación de cuentas bancarias Productivas

1.6.4.- Relación de esquema bursátiles y de cobertura financiera



GOBIERNO DEL ESTADO
DE OAXACA

1.6.5.- Montos pagados por ayudas y subsidios

1.7.- Información Correspondiente a Disciplina Financiera

1.7.1.- Estado de Situación Financiera Detallado-LDF

1.7.2.- Balance Presupuestario

1.7.3.- Estado Analítico de Ingresos Detallado

1.7.4.- Informe Analítico de la Deuda y Otros Pasivos

1.7.5.- Informe Analítico de Obligaciones Diferentes de Financiamiento

1.7.6.- Estado Analítico del Presupuesto de Egresos Clasificador por Objeto del Gasto (Capítulo-Concepto)

1.7.7.- Estado Analítico del Presupuesto de Egresos Clasificación Administrativa

1.7.8.- Estado Analítico del Presupuesto de Egresos Clasificación Funcional (Finalidad y Función)

1.7.9.- Estado Analítico del Presupuesto de Egresos Clasificación de Servicios Personales

1.7.10.- Informe Sobre Estudios Actuariales

2. COMISIÓN ESTATAL PARA LA PLANEACIÓN Y PROGRAMACIÓN DE LA EDUCACIÓN MEDIA SUPERIOR DEL ESTADO DE OAXACA

58-129

2.1.- Resultados Generales

2.2.- Información Contable

2.2.1.- Estado de Actividades

2.2.2.- Estado de Situación financiera

2.2.3.- Estado de variación en la hacienda pública

2.2.4.- Estado de cambios en la situación financiera

2.2.5.- Estado de Flujos de Efectivo

2.2.6.- Estado analítico del activo

2.2.7.- Estado analítico de la deuda y otros pasivos

2.2.8.- Informe sobre pasivos contingentes

2.2.9.- Notas a los estados financieros consolidado

2.3.- Información Presupuestaria

2.3.1.- Estado analítico de ingresos presupuestarios

2.3.2.- Estado analítico del ejercicio del presupuesto de egresos en Clasificación por Objeto del Gasto

2.3.3.- Estado analítico del ejercicio del presupuesto de egresos en Clasificación Económica (por Tipo de Gasto)

2.3.4.- Estado analítico del ejercicio del presupuesto de egresos en Clasificación Administrativa

2.3.5.- Estado analítico del ejercicio del presupuesto de egresos en Clasificación Funcional

2.4.- Deuda

2.4.1.- Endeudamiento neto

2.4.2.- Intereses de la deuda

2.4.3.- Indicadores de postura fiscal



GOBIERNO DEL ESTADO
DE OAXACA

2.5.- Información Programática

- 2.5.1.- Resumen por programa presupuestario
- 2.5.2.- Indicadores de resultados
- 2.5.3.- Programas y Proyectos de inversión

2.6.- Anexos (Información Adicional)

- 2.6.1.- Relación de los bienes inmuebles
- 2.6.2.- Relación de los bienes muebles
- 2.6.3.- Relación de cuentas bancarias Productivas
- 2.6.4.- Relación de esquema bursátiles y de cobertura financiera
- 2.6.5.- Montos pagados por ayudas y subsidios

2.7.- Información Correspondiente a Disciplina Financiera

- 2.7.1.- Estado de Situación Financiera Detallado-LDF
- 2.7.2.- Balance Presupuestario
- 2.7.3.- Estado Analítico de Ingresos Detallado
- 2.7.4.- Informe Analítico de la Deuda y Otros Pasivos
- 2.7.5.- Informe Analítico de Obligaciones Diferentes de Financiamiento
- 2.7.6.- Estado Analítico del Presupuesto de Egresos Clasificador por Objeto del Gasto (Capitulo-Concepto)
- 2.7.7.- Estado Analítico del Presupuesto de Egresos Clasificación Administrativa
- 2.7.8.- Estado Analítico del Presupuesto de Egresos Clasificación Funcional (Finalidad y Función)
- 2.7.9.- Estado Analítico del Presupuesto de Egresos Clasificación de Servicios Personales
- 2.7.10.- Informe Sobre Estudios Actuariales

3. CONSEJO ESTATAL PARA LA PREVENCIÓN Y CONTROL DEL SIDA

130-201

3.1.- Resultados Generales

3.2.- Información Contable

- 3.2.1.- Estado de Actividades
- 3.2.2.- Estado de Situación financiera
- 3.2.3.- Estado de variación en la hacienda pública
- 3.2.4.- Estado de cambios en la situación financiera
- 3.2.5.- Estado de Flujos de Efectivo
- 3.2.6.- Estado analítico del activo
- 3.2.7.- Estado analítico de la deuda y otros pasivos
- 3.2.8.- Informe sobre pasivos contingentes
- 3.2.9.- Notas a los estados financieros

3.3.- Información Presupuestaria

- 3.3.1.- Estado analítico de ingresos presupuestarios
- 3.3.2.- Estado analítico del ejercicio del presupuesto de egresos en Clasificación por Objeto del Gasto



GOBIERNO DEL ESTADO
DE OAXACA

3.3.3.- Estado analítico del ejercicio del presupuesto de egresos en Clasificación Económica (por Tipo de Gasto)

3.3.4.- Estado analítico del ejercicio del presupuesto de egresos en Clasificación Administrativa

3.3.5.- Estado analítico del ejercicio del presupuesto de egresos en Clasificación Funcional

3.4.- Deuda

3.4.1.- Endeudamiento neto

3.4.2.- Intereses de la deuda

3.4.3.- Indicadores de postura fiscal

3.5.- Información Programática

3.5.1.- Resumen por programa presupuestario

3.5.2.- Indicadores de resultados

3.5.3.- Programas y Proyectos de inversión

3.6.- Anexos (Información Adicional)

3.6.1.- Relación de los bienes inmuebles

3.6.2.- Relación de los bienes muebles

3.6.3.- Relación de cuentas bancarias Productivas

3.6.4.- Relación de esquema bursátiles y de cobertura financiera

3.6.5.- Montos pagados por ayudas y subsidios

3.7.- Información Correspondiente a Disciplina Financiera

3.7.1.- Estado de Situación Financiera Detallado-LDF

3.7.2.- Balance Presupuestario

3.7.3.- Estado Analítico de Ingresos Detallado

3.7.4.- Informe Analítico de la Deuda y Otros Pasivos

3.7.5.- Informe Analítico de Obligaciones Diferentes de Financiamiento

3.7.6.- Estado Analítico del Presupuesto de Egresos Clasificador por Objeto del Gasto (Capítulo-Concepto)

3.7.7.- Estado Analítico del Presupuesto de Egresos Clasificación Administrativa

3.7.8.- Estado Analítico del Presupuesto de Egresos Clasificación Funcional (Finalidad y Función)

3.7.9.- Estado Analítico del Presupuesto de Egresos Clasificación de Servicios Personales

3.7.10.- Informe Sobre Estudios Actuariales

4. CONSEJO OAXAQUEÑO DE CIENCIA, TECNOLOGÍA E INNOVACIÓN

202-277

4.1.- Resultados Generales

4.2.- Información Contable

4.2.1.- Estado de Actividades

4.2.2.- Estado de Situación financiera

4.2.3.- Estado de variación en la hacienda pública

4.2.4.- Estado de cambios en la situación financiera



GOBIERNO DEL ESTADO
DE OAXACA

- 4.2.5.- Estado de Flujos de Efectivo
- 4.2.6.- Estado analítico del activo
- 4.2.7.- Estado analítico de la deuda y otros pasivos
- 4.2.8.- Informe sobre pasivos contingentes
- 4.2.9.- Notas a los estados financieros

4.3.- Información Presupuestaria

- 4.3.1.- Estado analítico de ingresos presupuestarios
- 4.3.2.- Estado analítico del ejercicio del presupuesto de egresos en Clasificación por Objeto del Gasto
- 4.3.3.- Estado analítico del ejercicio del presupuesto de egresos en Clasificación Económica (por Tipo de Gasto)
- 4.3.4.- Estado analítico del ejercicio del presupuesto de egresos en Clasificación Administrativa
- 4.3.5.- Estado analítico del ejercicio del presupuesto de egresos en Clasificación Funcional

4.4.- Deuda

- 4.4.1.- Endeudamiento neto
- 4.4.2.- Intereses de la deuda
- 4.4.3.- Indicadores de postura fiscal

4.5.- Información Programática

- 4.5.1.- Resumen por programa presupuestario
- 4.5.2.- Indicadores de resultados
- 4.5.3.- Programas y Proyectos de inversión

4.6.- Anexos (Información Adicional)

- 4.6.1.- Relación de los bienes inmuebles
- 4.6.2.- Relación de los bienes muebles
- 4.6.3.- Relación de cuentas bancarias productivas
- 4.6.4.- Relación de esquema bursátiles y de cobertura financiera
- 4.6.5.- Montos pagados por ayudas y subsidios

4.7.- Información Correspondiente a Disciplina Financiera

- 4.7.1.- Estado de Situación Financiera Detallado-LDF
- 4.7.2.- Balance Presupuestario
- 4.7.3.- Estado Analítico de Ingresos Detallado
- 4.7.4.- Informe Analítico de la Deuda y Otros Pasivos
- 4.7.5.- Informe Analítico de Obligaciones Diferentes de Financiamiento
- 4.7.6.- Estado Analítico del Presupuesto de Egresos Clasificador por Objeto del Gasto (Capítulo-Concepto)
- 4.7.7.- Estado Analítico del Presupuesto de Egresos Clasificación Administrativa
- 4.7.8.- Estado Analítico del Presupuesto de Egresos Clasificación Funcional (Finalidad y Función)
- 4.7.9.- Estado Analítico del Presupuesto de Egresos Clasificación de Servicios Personales
- 4.7.10.- Informe Sobre Estudios Actuariales



GOBIERNO DEL ESTADO
DE OAXACA

COMISIÓN ESTATAL PARA LA PLANEACIÓN DE LA EDUCACIÓN SUPERIOR EN EL ESTADO DE OAXACA

(Entidades Paraestatales y Fideicomisos No Empresariales y No Financieros)

"2025, Bicentenario de la Primera Constitución Política del Estado Libre y Soberano de Oaxaca"

RESULTADOS GENERALES

La comisión Estatal para la Planeación de la Educación Superior del Estado de Oaxaca, a través del presente documento rinde el informe trimestral enero - diciembre correspondiente al cuarto trimestre del ejercicio fiscal 2024, órgano descentralizado quien cumplió sus funciones de conformidad con los principios rectores de certeza, imparcialidad objetividad, legalidad, transparencia, Integridad y probidad hasta el pasado 31 de enero del año 2024, ya que derivado del decreto emitido por el Gobernador Constitucional del Estado Libre y Soberano de Oaxaca, la Comisión Estatal para la Planeación de la Educación Superior del Estado de Oaxaca, (COEPES) fue extinta y absorbida por la Secretaria de Educación Pública.

Por tal motivo durante el trimestre que se informa, enero - diciembre 2024, ya no fueron ejercidos recursos públicos para la administración y funcionamiento de la COEPES.

Es importante señalar, y como ya se hizo mención en el informe trimestral anterior que la Comisión Estatal para la Planeación de la Educación Superior del Estado de Oaxaca, fue extinta mediante decreto de fecha 22 de enero de 2024, con efectos a partir del 31 de enero de ese mismo año, por lo que la información que se presenta solo corresponde al mes de enero, sin embargo y como ya se mencionó anteriormente, que con la finalidad de cumplir con la calendarización respectiva, se hace entrega en este mes de enero; en el trimestre que se informa, ya no fueron realizadas actividades en ninguno de los rubros o áreas pertenecientes a la COEPES y que eran el objeto de existencia y del funcionamiento por el cual fue creada la misma.

- a. Sistema Coordinado de Admisión a Primer Ingreso a la Educación Superior (SCAPIES)

Para este cuarto trimestre del ejercicio 2024, en este rubro y derivado del decreto de extinción no se realizaron actividades enfocadas a este rubro, toda vez que la entidad a partir del día 01 de febrero 2024, ya no contó con personal en la plantilla laboral para realizar dichas actividades.

- b. Taller de Orientación Profesiográfica (TOP)

"2025, Bicentenario de la Primera Constitución Política del Estado Libre y Soberano de Oaxaca"

Para este cuarto trimestre del ejercicio 2024, y en el mismo contexto del punto anterior, la Comisión Estatal para la Planeación de la Educación Superior del Estado de Oaxaca COEPES, como ya se ha venido mencionando, a partir del mes de febrero no se contó con personal operativo, por lo que, este Órgano se vio imposibilitado para realizar dichas actividades, relacionadas con la publicación, pero sobre todo dando atención y cabal cumplimiento a la fecha de extinción de esta.

c. Opinión de Pertinencia de Instituciones Particulares de Educación Superior

Así también, con relación al otorgamiento de Opiniones de Pertinencia de Instituciones Particulares de Educación Superior, no se realizaron actividades.

d. Aval de programas educativos de Instituciones Públicas de Educación Superior

Con respecto a este rubro, en el Trimestre que se informa ya no fueron realizadas actividades relacionadas con el mismo, por los motivos ya descritos (extinción de la entidad).

e. Expo Feria de Posgrado 2024

Con relación a este rubro, referente a expoferia de posgrado, de igual forma no se realizan actividades.

f. Catálogos de Licenciatura y Posgrado 2024.

Para el trimestre que se informa correspondiente al cuarto del ejercicio 2024, no se realizó ninguna actualización de la información correspondiente al catálogo.

g. Aval de proyectos para fondos concursables 2024.

Con lo que respecta al aval de proyectos para fondos concursables en el trimestre enero - diciembre del año 2024, no se realizó actividad alguna.

"2025, Bicentenario de la Primera Constitución Política del Estado Libre y Soberano de Oaxaca"

h. Estadística de Educación Superior.

En relación a las bases de datos del programa SCAPIES Y TOP se informa que no se realizó actividad alguna.

i. Diseño del sistema de consulta de la oferta educativa de la oferta de licenciatura y posgrado

En el trimestre que se informa, no se realizó actividad alguna relacionada con este rubro.

j. Catálogos de Servicios de las Instituciones de Educación Superior para el Sector Productivo

Con relación a esta actividad, no se realizó ninguna actualización que fuera enfocada a la información de los servicios que ofrecen las 25 instituciones de educación superior participantes en el Catálogo de Servicios de las IES para el sector productivo.

k. Portal Institucional

Así mismo con lo que respecta a este rubro, no se realizó actividad alguna.

Gobierno del Estado de Oaxaca
UR: 514 - COMISIÓN ESTATAL PARA LA PLANEACIÓN DE LA EDUCACIÓN SUPERIOR EN EL ESTADO DE OAXACA
 Estado de Actividades
 Del 1° de enero al 31 de diciembre de 2024 y 2023
 (Cifras en Pesos)



CONCEPTO	2024	2023
INGRESOS Y OTROS BENEFICIOS	0	0
INGRESOS DE GESTIÓN	0	0
IMPUESTOS	0	0
CUOTAS Y APORTACIONES DE SEGURIDAD SOCIAL	0	0
CONTRIBUCIONES DE MEJORAS	0	0
DERECHOS	0	0
PRODUCTOS	0	0
APROVECHAMIENTOS	0	0
INGRESOS POR VENTA DE BIENES Y PRESTACIÓN DE SERVICIOS	0	0
PARTICIPACIONES, APORTACIONES, CONVENIOS, INCENTIVOS DERIVADOS DE LA COLABORACIÓN FISCAL, FONDOS DISTINTOS DE APORTACIONES, TRANSFERENCIAS, ASIGNACIONES, SUBSIDIOS Y SUBVENCIONES, APORTACIONES, CONVENIOS, INCENTIVOS DERIVADOS DE LA COLABORACIÓN FISCAL Y FONDOS DISTINTOS DE APORTACIONES	223,048	1,412,021
TRANSFERENCIAS, ASIGNACIONES, SUBSIDIOS Y SUBVENCIONES, Y PENSIONES Y JUBILACIONES	0	0
OTROS INGRESOS Y BENEFICIOS	223,048	1,412,021
INGRESOS FINANCIEROS	0	0
INCREMENTO POR VARIACIÓN DE INVENTARIOS	0	0
DISMINUCIÓN DEL EXCESO DE ESTIMACIONES POR PÉRDIDA O DETERIORO U OBSOLESCENCIA	0	0
DISMINUCIÓN DEL EXCESO DE PROVISIONES	0	0
OTROS INGRESOS Y BENEFICIOS VARIOS	0	0
TOTAL DE INGRESOS Y OTROS BENEFICIOS	223,048	1,412,021
GASTOS Y OTRAS PÉRDIDAS	0	0
GASTOS DE FUNCIONAMIENTO	0	0
SERVICIOS PERSONALES	0	0
MATERIALES Y SUMINISTROS	0	0
SERVICIOS GENERALES	0	0
TRANSFERENCIAS, ASIGNACIONES, SUBSIDIOS Y OTRAS AYUDAS	223,048	1,412,021
TRANSFERENCIAS INTERNAS Y ASIGNACIONES AL SECTOR PÚBLICO	223,048	1,412,021
TRANSFERENCIAS AL RESTO DEL SECTOR PÚBLICO	0	0
SUBSIDIOS Y SUBVENCIONES	0	0
AYUDAS SOCIALES	0	0
PENSIONES Y JUBILACIONES	0	0
TRANSFERENCIAS A FIDEICOMISOS, MANDATOS Y CONTRATO ANÁLOGOS	0	0
TRANSFERENCIAS A LA SEGURIDAD SOCIAL	0	0
DONATIVOS	0	0
TRANSFERENCIAS AL EXTERIOR	0	0
PARTICIPACIONES Y APORTACIONES	0	0
PARTICIPACIONES	0	0
APORTACIONES	0	0
CONVENIOS	0	0
INTERESES, COMISIONES Y OTROS GASTOS DE LA DEUDA PÚBLICA	0	0
INTERESES DE LA DEUDA PÚBLICA	0	0
COMISIONES DE LA DEUDA PÚBLICA	0	0
GASTOS DE LA DEUDA PÚBLICA	0	0
COSTO POR COBERTURAS	0	0
APOYOS FINANCIEROS	0	0
OTROS GASTOS Y PÉRDIDAS EXTRAORDINARIAS	0	0
ESTIMACIONES, DEPRECIACIONES, DETERIOROS, OBSOLESCENCIA Y AMORTIZACIONES	0	0
PROVISIONES	0	0
DISMINUCIÓN DE INVENTARIOS	0	0
AUMENTO POR INSUFICIENCIA DE ESTIMACIONES POR PÉRDIDA O DETERIORO U OBSOLESCENCIA	0	0
AUMENTO POR INSUFICIENCIA DE PROVISIONES	0	0
OTROS GASTOS	0	0
INVERSIÓN PÚBLICA	0	0
INVERSIÓN PÚBLICA NO CAPITALIZABLE	0	0
TOTAL DE GASTOS Y OTRAS PERDIDAS	223,048	1,412,021
RESULTADOS DEL EJERCICIO (AHORRO/DESAHORRO)	0	0

Bajo protesta de decir verdad declaramos que los Estados Financieros y sus notas, son razonablemente correctos y son responsabilidad del emisor.


OAXACA
SECRETARÍA DE EDUCACIÓN PÚBLICA
SECRETARÍA DE EDUCACIÓN PÚBLICA
2022-2029

DIRECTOR ADMINISTRATIVO
ING. MARIO ALBERTO PINEDA GUZMÁN
SECRETARIA DE EDUCACIÓN PÚBLICA
LCDA. DELFINA ELIZABET GUZMÁN DÍAZ

Gobierno del Estado de Oaxaca
UR: 514 - COMISIÓN ESTATAL PARA LA PLANEACIÓN DE LA EDUCACIÓN SUPERIOR EN EL ESTADO DE OAXACA
Estado de Situación Financiera
Al 31 de diciembre de 2024 y 2023
(Cifras en Pesos)



CONCEPTO	2024	2023	CONCEPTO	2024	2023
ACTIVO			PASIVO		
ACTIVO CIRCULANTE			PASIVO CIRCULANTE		
EFFECTIVO Y EQUIVALENTES	0	67,438	CUENTAS POR PAGAR A CORTO PLAZO	0	115,213
DERECHOS A RECIBIR EFECTIVO O EQUIVALENTES	0	36,376	DOCUMENTOS POR PAGAR A CORTO PLAZO	0	0
DERECHOS A RECIBIR BIENES O SERVICIOS	0	0	PORCIÓN A CORTO PLAZO DE LA DEUDA PÚBLICA A LARGO PLAZO	0	0
INVENTARIOS	0	0	TÍTULOS Y VALORES A CORTO PLAZO	0	0
ALMACENES	0	0	PASIVOS DIFERIDOS A CORTO PLAZO	0	0
ESTIMACIÓN POR PÉRDIDA O DETERIORO DE ACTIVOS CIRCULANTES	0	0	FONDOS Y BIENES DE TERCEROS EN GARANTÍA Y/O ADMINISTRACIÓN A CORTO PLAZO	0	0
OTROS ACTIVOS CIRCULANTES	0	0	PROVISIONES A CORTO PLAZO	0	0
TOTAL DE ACTIVOS CIRCULANTES	0	103,815	OTROS PASIVOS A CORTO PLAZO	0	0
ACTIVO NO CIRCULANTE			TOTAL DE PASIVOS CIRCULANTES	0	115,213
INVERSIONES FINANCIERAS A LARGO PLAZO	0	0	PASIVO NO CIRCULANTE		
DERECHOS A RECIBIR EFECTIVO O EQUIVALENTES A LARGO PLAZO	0	0	CUENTAS POR PAGAR A LARGO PLAZO	0	0
BIENES INMUEBLES, INFRAESTRUCTURA Y CONSTRUCCIONES EN PROCESO	0	0	DOCUMENTOS POR PAGAR A LARGO PLAZO	0	0
BIENES MUEBLES	0	254,123	DEUDA PÚBLICA A LARGO PLAZO	0	0
ACTIVOS INTANGIBLES	0	0	PASIVOS DIFERIDOS A LARGO PLAZO	0	0
DEPRECIACIÓN, DETERIORO Y AMORTIZACIÓN ACUMULADA DE BIENES	0	-75,702	FONDOS Y BIENES DE TERCEROS EN GARANTÍA Y/O ADMINISTRACIÓN A LARGO PLAZO	0	0
ACTIVOS DIFERIDOS	0	0	PROVISIONES A LARGO PLAZO	0	0
ESTIMACIÓN POR PÉRDIDA O DETERIORO DE ACTIVOS NO CIRCULANTES	0	0	TOTAL DE PASIVOS NO CIRCULANTES	0	0
OTROS ACTIVOS NO CIRCULANTES	0	0	TOTAL DEL PASIVO	0	115,213
TOTAL DE ACTIVOS NO CIRCULANTES	0	178,420	HACIENDA PÚBLICA/PATRIMONIO		
TOTAL DEL ACTIVO	0	282,235	HACIENDA PÚBLICA/PATRIMONIO CONTRIBUIDO	0	0
			APORTACIONES	0	0
			DONACIONES DE CAPITAL	0	0
			ACTUALIZACIÓN DE LA HACIENDA PÚBLICA/PATRIMONIO	0	0
			HACIENDA PÚBLICA/PATRIMONIO GENERADO	0	167,022
			Resultados del Ejercicio (Ahorro/Desahorro)	0	0
			RESULTADOS DE EJERCICIOS ANTERIORES	0	167,022
			REVALUOS	0	0
			RESERVAS	0	0
			RECTIFICACIONES DE RESULTADOS DE EJERCICIOS ANTERIORES	0	0
			EXCESO O INSUFICIENCIA EN LA ACTUALIZACIÓN DE LA HACIENDA PÚBLICA/PATRIMONIO	0	0
			RESULTADO POR POSICIÓN MONETARIA	0	0
			RESULTADO POR TENENCIA DE ACTIVOS NO MONETARIOS	0	0
			TOTAL HACIENDA PÚBLICA/PATRIMONIO	0	167,022
			TOTAL DEL PASIVO Y HACIENDA PÚBLICA/PATRIMONIO	0	282,235

Bajo protesta de decir verdad declaramos que los Estados Financieros y sus notas, son razonablemente correctos y son responsabilidad del emisor.

DIRECTOR ADMINISTRATIVO

ING. MARIO ALBERTO PINEDA GUZMÁN

SECRETARÍA DE EDUCACIÓN PÚBLICA

LCDA. DELFINA ELIZABET GUZMÁN DÍAZ

Gobierno del Estado de Oaxaca
UR: 514 - COMISIÓN ESTATAL PARA LA PLANEACIÓN DE LA EDUCACIÓN SUPERIOR EN EL ESTADO DE OAXACA
 Estado de Cambios en la Situación Financiera
 Del 1° de enero al 31 de diciembre de 2024
 (Cifras en Pesos)



CONCEPTO	ORIGEN	APLICACIÓN
ACTIVO	357,937	75,702
ACTIVO CIRCULANTE	103,815	0
EFFECTIVO Y EQUIVALENTES	67,438	0
DERECHOS A RECIBIR EFECTIVO O EQUIVALENTES	36,376	0
DERECHOS A RECIBIR BIENES O SERVICIOS	0	0
INVENTARIOS	0	0
ALMACENES	0	0
ESTIMACIÓN POR PÉRDIDA O DETERIORO DE ACTIVOS CIRCULANTES	0	0
OTROS ACTIVOS CIRCULANTES	0	0
ACTIVO NO CIRCULANTE	254,123	75,702
INVERSIONES FINANCIERAS A LARGO PLAZO	0	0
DERECHOS A RECIBIR EFECTIVO O EQUIVALENTES A LARGO PLAZO	0	0
BIENES INMUEBLES, INFRAESTRUCTURA Y CONSTRUCCIONES EN PROCESO	0	0
BIENES MUEBLES	254,123	0
ACTIVOS INTANGIBLES	0	0
DEPRECIACIÓN, DETERIORO Y AMORTIZACIÓN ACUMULADA DE BIENES	0	75,702
ACTIVOS DIFERIDOS	0	0
ESTIMACIÓN POR PÉRDIDA O DETERIORO DE ACTIVOS NO CIRCULANTES	0	0
OTROS ACTIVOS NO CIRCULANTES	0	0
PASIVO	0	115,213
PASIVO CIRCULANTE	0	115,213
CUENTAS POR PAGAR A CORTO PLAZO	0	115,213
DOCUMENTOS POR PAGAR A CORTO PLAZO	0	0
PORCIÓN A CORTO PLAZO DE LA DEUDA PÚBLICA A LARGO PLAZO	0	0
TÍTULOS Y VALORES A CORTO PLAZO	0	0
PASIVOS DIFERIDOS A CORTO PLAZO	0	0
FONDOS Y BIENES DE TERCEROS EN GARANTÍA Y/O ADMINISTRACIÓN A CORTO PLAZO	0	0
PROVISIONES A CORTO PLAZO	0	0
OTROS PASIVOS A CORTO PLAZO	0	0
PASIVO NO CIRCULANTE	0	0
CUENTAS POR PAGAR A LARGO PLAZO	0	0
DOCUMENTOS POR PAGAR A LARGO PLAZO	0	0
DEUDA PÚBLICA A LARGO PLAZO	0	0
PASIVOS DIFERIDOS A LARGO PLAZO	0	0
FONDOS Y BIENES DE TERCEROS EN GARANTÍA Y/O ADMINISTRACIÓN A LARGO PLAZO	0	0
PROVISIONES A LARGO PLAZO	0	0
HACIENDA PÚBLICA/PATRIMONIO	0	167,022
HACIENDA PÚBLICA/PATRIMONIO CONTRIBUIDO	0	0
APORTACIONES	0	0
DONACIONES DE CAPITAL	0	0
ACTUALIZACIÓN DE LA HACIENDA PÚBLICA/PATRIMONIO	0	0
HACIENDA PÚBLICA/PATRIMONIO GENERADO	0	167,022
Resultados del Ejercicio (Ahorro/Desahorro)	0	0
RESULTADOS DE EJERCICIOS ANTERIORES	0	167,022
REVALUOS	0	0
RESERVAS	0	0
RECTIFICACIONES DE RESULTADOS DE EJERCICIOS ANTERIORES	0	0
EXCESO O INSUFICIENCIA EN LA ACTUALIZACIÓN DE LA HACIENDA PÚBLICA/PATRIMONIO	0	0
RESULTADO POR POSICIÓN MONETARIA	0	0
RESULTADO POR TENENCIA DE ACTIVOS NO MONETARIOS	0	0

Bajo protesta de decir verdad declaramos que los Estados Financieros y sus notas, son razonablemente correctos y son responsabilidad del emisor.

DIRECTOR ADMINISTRATIVO

ING. MARIO ALBERTO PINEDA GUZMÁN

SECRETARIA DE EDUCACIÓN PÚBLICA

LCDA. DELFINA ELIZABET GUZMÁN DÍAZ



OAXACA
 GOBIERNO DEL ESTADO
SECRETARÍA DE EDUCACIÓN PÚBLICA
 2022-2023

Gobierno del Estado de Oaxaca
 UR: 514 - COMISIÓN ESTATAL PARA LA PLANEACIÓN DE LA EDUCACIÓN SUPERIOR EN EL ESTADO DE OAXACA
 Estado de Variación en la Hacienda Pública
 Del 1° de enero al 31 de diciembre de 2024
 (Cifras en Pesos)



Concepto	Hacienda Pública/ Patrimonio Contribuido	Hacienda Pública/ Patrimonio Generado de Ejercicios Anteriores	Hacienda Pública/ Patrimonio Generado del Ejercicio	Exceso o Insuficiencia en la Actualización de la Hacienda Pública/Patrimonio	Total
Hacienda Pública/Patrimonio Contribuido Neto de 2023	0				0
Aportaciones	0				0
Donaciones de Capital	0				0
Actualización de la Hacienda Pública/Patrimonio	0				0
Hacienda Pública/Patrimonio Generado Neto de 2023		167,022	0		167,022
Resultados del Ejercicio (Ahorro/Desahorro)			0		0
Resultados de Ejercicios Anteriores		167,022			167,022
Revalúos		0			0
Reservas		0			0
Rectificaciones de Resultados de Ejercicios Anteriores		0			0
Exceso o Insuficiencia en la Actualización de la Hacienda Pública/Patrimonio Neto de 2023				0	0
Resultado por Posición Monetaria				0	0
Resultado por Tenencia de Activos no Monetarios				0	0
Hacienda Pública/Patrimonio Neto Final de 2023	0	167,022	0	0	167,022
Cambios en la Hacienda Pública/Patrimonio Contribuido Neto de 2024	0				0
Aportaciones	0				0
Donaciones de Capital	0				0
Actualización de la Hacienda Pública/Patrimonio	0				0
Variaciones de la Hacienda Pública/Patrimonio Generado Neto de 2024		-167,022	0		-167,022
Resultados del Ejercicio (Ahorro/Desahorro)			0		0
Resultados de Ejercicios Anteriores		-167,022	0		-167,022
Revalúos			0		0
Reservas			0		0
Rectificaciones de Resultados de Ejercicios Anteriores			0		0
Cambios en el Exceso o Insuficiencia en la Actualización de la Hacienda Pública/Patrimonio Neto de 2024				0	0
Resultado por Posición Monetaria				0	0
Resultado por Tenencia de Activos no Monetarios				0	0
Hacienda Pública/Patrimonio Neto Final de 2024	0	0	0	0	0

Bajo protesta de decir verdad declaramos que los Estados Financieros y sus notas, son razonablemente correctos y son responsabilidad del emisor.

DIRECTOR ADMINISTRATIVO

SECRETARIA DE EDUCACIÓN PÚBLICA

ING. MARIO ALBERTO PINEDA GÚZMÁN

LCDA. DELFINA ELIZABETGUZMÁN DÍAZ

Estado de Flujos de Efectivo

Comisión Estatal para la Planeación de la Educación Superior del Estado de Oaxaca		
DEL 1 de enero al 31 de diciembre 2024 y 2023		
Concepto	2024	2023
Flujos de Efectivo de las Actividades de Operación		
Origen	231,068	36,376
Impuestos		
Cuotas y Aportaciones de Seguridad Social		
Contribuciones de Mejoras		
Derechos		
Productos		
Aprovechamientos		
Ingresos por Venta de Bienes y Prestación de Servicios		
Participaciones, Aportaciones, Convenios, Incentivos Derivados de la Colaboración Fiscal y Fondos Distintos de	223,048	0
Aportaciones		
Transferencias, Asignaciones, Subsidios y Subvenciones, y Pensiones y Jubilaciones	8,020	36,376
Otros Orígenes de Operación		
Aplicación	348,192	115,096
Servicios Personales		
Materiales y Suministros		
Servicios Generales		
Transferencias Internas y Asignaciones al Sector Público	11,155	11,155
Retenciones de Impuestos por pagar a c.p.	113,972	103,941
Transferencias al resto del Sector Público	223,048	0
Subsidios y Subvenciones		
Ayudas Sociales		
Pensiones y Jubilaciones		
Transferencias a Fideicomisos, Mandatos y Contratos Análogos		
Transferencias a la Seguridad Social		
Donativos		
Transferencias al Exterior		
Participaciones		
Aportaciones		
Convenios		
Otras Aplicaciones de Operación		
Otras retenciones y contribuciones por p a c.p.	7	7
otras cuentas por pagar a c.p.	10	10
Flujos Netos de Efectivo por Actividades de Operación	117,124	78,720
Flujos de Efectivo de las Actividades de Inversión		
Origen	0	0
Bienes Inmuebles, Infraestructura y Construcciones en Proceso		
Bienes Muebles		
Otros Orígenes de Inversión		
Aplicación	0	0
Bienes Inmuebles, Infraestructura y Construcciones en Proceso		
Bienes Muebles		
Otras Aplicaciones de Inversión		
Flujos Netos de Efectivo por Actividades de Inversión	0	0
Flujo de Efectivo de las Actividades de Financiamiento		
Origen	0	0
Endeudamiento Neto	0	0
Interno		
Externo		
Otros Orígenes de Financiamiento		
Aplicación	0	0
Servicios de la Deuda	0	0
Interno		
Externo		
Otras Aplicaciones de Financiamiento		
Flujos Netos de Efectivo por Actividades de Financiamiento	0	0
Incremento/Disminución Neta en el Efectivo y Equivalentes al Efectivo	117,124	78,720
Efectivo y Equivalentes al Efectivo al Inicio del Ejercicio	67,438	11,298
Efectivo y Equivalentes al Efectivo al Final del Ejercicio	184,563	90,018

Bajo protesta de decir verdad declaramos que los Estados Financieros y sus Notas son razonablemente correctos y responsabilidad del emisor.

titular a
Nombre y firma



titular b
Nombre y firma



DESCRIPCIÓN	SALDO INICIAL	CARGOS DEL PERIODO	ABONOS DEL PERIODO	SALDO FINAL	VARIACIÓN DEL PERIODO
ACTIVO	282,235	337,138	619,373	0	-282,235
ACTIVO CIRCULANTE	103,815	261,436	365,250	0	-103,815
EFFECTIVO Y EQUIVALENTES	67,438	251,405	318,843	0	-67,438
DERECHOS A RECIBIR EFECTIVO O EQUIVALENTES	36,376	10,031	46,407	0	-36,376
DERECHOS A RECIBIR BIENES O SERVICIOS	0	0	0	0	0
INVENTARIOS	0	0	0	0	0
ALMACENES	0	0	0	0	0
ESTIMACIÓN POR PÉRDIDA O DETERIORO DE ACTIVOS CIRCULANTES	0	0	0	0	0
OTROS ACTIVOS CIRCULANTES	0	0	0	0	0
ACTIVO NO CIRCULANTE	178,420	75,702	254,123	0	-178,420
INVERSIONES FINANCIERAS A LARGO PLAZO	0	0	0	0	0
DERECHOS A RECIBIR EFECTIVO O EQUIVALENTES A LARGO PLAZO	0	0	0	0	0
BIENES INMUEBLES, INFRAESTRUCTURA Y CONSTRUCCIONES EN PROCESO	0	0	0	0	0
BIENES MUEBLES	254,123	0	254,123	0	-254,123
ACTIVOS INTANGIBLES	0	0	0	0	0
DEPRECIACIÓN, DETERIORO Y AMORTIZACIÓN ACUMULADA DE BIENES	-75,702	75,702	0	0	75,702
ACTIVOS DIFERIDOS	0	0	0	0	0
ESTIMACIÓN POR PÉRDIDA O DETERIORO DE ACTIVOS NO CIRCULANTES	0	0	0	0	0
OTROS ACTIVOS NO CIRCULANTES	0	0	0	0	0



OAXACA

GOBIERNO DEL ESTADO

SECRETARÍA DE EDUCACIÓN PÚBLICA

Bajo protesta de decir verdad declaramos que los Estados Financieros y sus notas, son razonablemente correctos y son responsabilidad del emisor.

DIRECTOR ADMINISTRATIVO SECRETARÍA DE EDUCACIÓN PÚBLICA




ING. MARIO ALBERTO PINEDA GUZMÁN LCDA. DELFINA ELIZABET GUZMÁN DÍAZ

Gobierno del Estado de Oaxaca
 UR: 514 - COMISIÓN ESTATAL PARA LA PLANEACIÓN DE LA EDUCACIÓN SUPERIOR EN EL ESTADO DE OAXACA
 Estado Analítico de la Deuda y Otros Pasivos
 Del 1° de enero al 31 de diciembre de 2024
 (Cifras en Pesos)



Denominación de las Deudas	Moneda de Contratación	Institución o País Acreedor	Saldo Inicial del Periodo	Saldo Final del Periodo
DEUDA PÚBLICA				
Corto Plazo				
Deuda Interna				
Instituciones de Crédito	PESOS	MEXICO	0.00	0.00
Titulos y Valores	PESOS	MEXICO	0.00	0.00
Arrendamientos Financieros	PESOS	MEXICO	0.00	0.00
Deuda Externa				
Organismos Financieros Internacionales	PESOS	MEXICO	0.00	0.00
Deuda Bilateral	PESOS	MEXICO	0.00	0.00
Titulos y Valores	PESOS	MEXICO	0.00	0.00
Arrendamientos Financieros	PESOS	MEXICO	0.00	0.00
Subtotal de Deuda Pública a Corto Plazo	PESOS	MEXICO	0.00	0.00
Largo Plazo				
Deuda Interna				
Instituciones de Crédito	PESOS	MEXICO	0.00	0.00
Titulos y Valores	PESOS	MEXICO	0.00	0.00
Arrendamientos Financieros	PESOS	MEXICO	0.00	0.00
Deuda Externa				
Organismos Financieros Internacionales	PESOS	MEXICO	0.00	0.00
Deuda Bilateral	PESOS	MEXICO	0.00	0.00
Titulos y Valores	PESOS	MEXICO	0.00	0.00
Arrendamientos Financieros	PESOS	MEXICO	0.00	0.00
Subtotal de Deuda Pública a Largo Plazo	PESOS	MEXICO	0.00	0.00
Total de Otros Pasivos			115,213.23	0.00
Total de Deuda Pública y Otros Pasivos			115,213.23	0.00

Bajo protesta de decir verdad declaramos que los Estados Financieros y sus notas, son razonablemente correctos y son responsabilidad del emisor.

DIRECTOR ADMINISTRATIVO **SECRETARIA DE EDUCACIÓN PÚBLICA**
 ING. MARIO ALBERTO PINEDA GUZMÁN LCDA. DELFINA ELIZABETGUZMÁN DÍAZ

"2025, Bicentenario de la Primera Constitución Política del Estado Libre y Soberano de Oaxaca"

INFORME SOBRE PASIVOS CONTINGENTES

NO APLICA

NOTAS A LOS ESTADOS FINANCIEROS

DEL 01 DE ENERO AL 31 DE DICIEMBRE DE 2024 (PESOS)

Remito informe relacionado con la Información Financiera de la (Comisión Estatal para la Planeación de la Educación Superior) del periodo de 1º de enero al 31 de diciembre de 2024.

a) NOTAS DE GESTIÓN ADMINISTRATIVA

Los estados Financieros de los entes públicos, proveen de información financiera a los principales usuarios de la misma, al Congreso y a los ciudadanos.

El objetivo del presente documento es la revelación del contexto y de los aspectos económicos-financieros más relevantes que influyeron en las decisiones del período: del 1º de enero al 31 de diciembre de 2024, y deberán ser considerados en la elaboración de los estados financieros para la mayor comprensión de los mismos y sus particulares.

De esta manera, se informa y explica la respuesta del gobierno a las condiciones relacionadas con la información financiera de cada periodo de gestión: además, de poner aquellas políticas que podrían afectar la toma de decisiones en períodos posteriores.

1. Autorización e Historia.

a) Fecha de creación del ente.

En 1998, la Secretaría de Educación Pública establece los mecanismos para reactivar y consolidar la operación de las COEPES el "Proceso para la Consolidación de la Oferta de Educación Superior en las Entidades de la Federación, atribuyéndole a la COEPES la responsabilidad en la revisión, análisis y validación de la nueva oferta educativa y para la creación de nuevas instituciones de educación superior y gestión de recursos en la federación, Iniciando sus operaciones en el año 2005, fue formalizando a través de un Decreto de Creación como un Organismo Público Descentralizado con personalidad jurídica y patrimonio propio el 29 de enero de 2005, publicándose en el Periódico Oficial del Gobierno del Estado el Decreto del Ejecutivo por el que se crea el Organismo Público Descentralizado Comisión Estatal para la Planeación de la Educación Superior, ese mismo año se reforma mediante similar publicado el 4 de diciembre de 2010, sufriendo algunas modificaciones.

Algunas de sus disposiciones como las relativas a la integración de la Junta Directiva, y a su vez se publicó el primer Reglamento Interno.

b) Principales cambios en su estructura.

El 25 de noviembre de 2015, se publicó su nuevo Reglamento interno, la cual se incluyó en la reacción terminologías más recientes, incluye nuevas definiciones, particularmente de los Comités con los que cuenta la COEPES, depura y actualiza las facultades de la Dirección General y de las Áreas Administrativas, Ordena y sistematiza sus artículos en títulos y capítulos

"2025, Bicentenario de la Primera Constitución Política del Estado Libre y Soberano de Oaxaca"

incluyendo uno relativo a los actos administrativos y el enlace y acceso a la información entre otras.

2. Panorama Económico y Financiero:

A La Comisión Estatal para la Planeación de la Educación Superior, se le aprobó un presupuesto de egresos para el ejercicio fiscal 2024; presupuesto autorizado de \$1,803,458.84 (Un millón ochocientos tres mil cuatrocientos cincuenta y ocho pesos 84/100 M.N.) mismo que se encuentra distribuido conforme a la estructura programática presentada en el Programa Operativo Anual (POA). Presupuesto aprobado de conformidad con Ley Orgánica del Poder Ejecutivo del Estado de Oaxaca y el Decreto del Presupuesto de Egresos del Estado de Oaxaca.

Sin embargo, es importante señalar que con fecha 22 de enero del año, mediante decreto de extinción, la COEPES quedo formalmente extinta. Por lo que a partir del 01 de febrero del presente ejercicio fiscal ya no se ejercicio recurso alguno.

3. Organización y Objeto Social

a) Objeto Social:

De acuerdo al artículo de su decreto de creación.

- I. Propiciar la coordinación entre las Instituciones de Educación Superior en todo lo que se refiera a la planeación, evaluación y mejoramiento de la educación superior en el Estado de Oaxaca.
- II. Impulsar las medidas para combatir el rezago educativo.

b) Principal Actividad:

Sus objetivos principales son planear y propiciar el desarrollo, crecimiento y, en su caso, la reorientación de la educación superior en el Estado de Oaxaca y fomentar la interlocución entre las Instituciones de Educación Superior y entre éstas y la sociedad en general, para ello se realizaron actividades como son: evento de la expoferia de posgrado, información de orientación vocacional para estudiantes, elaboración y distribución de catálogos digitales de la oferta educativa y posgrado, para los estudiantes de educación media superior.

Elaboración del estudio de prefactibilidad, otorgamiento del aval de pertinencia a programas educativos de tipo superior, elaboración del catálogo de servicios de las instituciones de educación superior para el sector productivo y la integración de bases de datos con información estadística.

c) Ejercicio Fiscal: 2024

d) Régimen Jurídico: Persona moral con fines no lucrativos

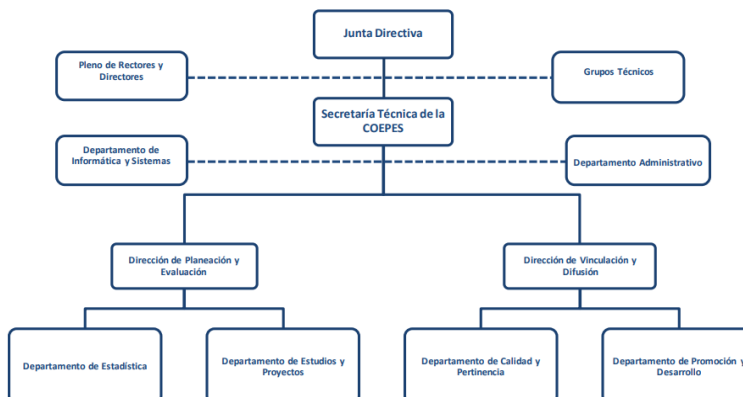
e) Consideraciones fiscales del ente: Revelar el tipo de contribuciones que esté obligado a pagar o retener.

"2025, Bicentenario de la Primera Constitución Política del Estado Libre y Soberano de Oaxaca"

Impuesto Sobre la Renta

- Declaración Informativa anual de retenciones del ISR por sueldos y salarios e ingresos asimilados a salarios.
- Entero de retenciones mensuales por ISR por asimilados a salarios.

e) Estructura organizacional básica:



4.- Bases de preparación de los Estados Financieros.

- a) Se observó la normatividad emitida por el CONAC y demás disposiciones legales aplicables.
- b) La normatividad aplicada para el reconocimiento, valuación y revelación de los diferentes rubros de la información financiera, así como las bases de medición utilizadas para la elaboración de los estados financieros; por ejemplo: costo histórico, valoración de realización, valor razonable, valor de recuperación o cualquier otro método empleado y los criterios de aplicación de los mismos.

Se aplicó durante el periodo del 1º de enero al 31 de marzo de 2024 la normatividad vigente para el reconocimiento, valuación y revelación de los diferentes rubros de la Información Financiera, así como las bases de medición: valor de realización, respetando en el total de las operaciones su costo histórico.

c) Postulados básicos.

Los emitidos por el CONAC:

1. Sustancia Económica
2. Entes Públicos
3. Existencia Permanente
4. Revelación Suficiente
5. Importancia Relativa
6. Registro e Integración Presupuestaria
7. Consolidación de Información financiera
8. Devengo Contable
9. Valuación
10. Dualidad Económica

"2025, Bicentenario de la Primera Constitución Política del Estado Libre y Soberano de Oaxaca"

II. Consistencia

d) Norma supletoria. Las permitidas por la Normatividad del CONAC.

e) No aplica.

INGRESOS

Devengado. - Cuando exista jurídicamente el derecho al cobro.

Recaudado. - Cuando existe el cobro en efectivo o cualquier otro medio de pago

EGRESOS

Comprometido. - Cuando se existe la aprobación por una autoridad competente de un acto administrativo, u otro instrumento jurídico que formaliza una relación jurídica con terceros para la adquisición de bienes y servicios.

Devengado. - Cuando se reconoce de una obligación de pago a favor de terceros por la recepción de conformidad de bienes, servicios contratados.

Ejercido. - Cuando se emite una cuenta por liquidar Certifica aprobada por la autoridad competente

Pagado. - Cuando se realiza la cancelación total o parcial de las obligaciones de pago.

Revelar los cambios en las políticas, la clasificación y medición de las mismas, así como su impacto en la información financiera:

5. Políticas de Contabilidad Significativas:

- a) Actualización: El registro de la contabilidad se realizó en base a los lineamientos establecidos por el CONAC.
- b) Informar sobre la realización de operaciones en el extranjero y de sus efectos en la información financiera gubernamental: Durante el 1º de enero al 31 de diciembre de 2024, no se realizaron operaciones en Moneda Extranjera.
- c) Método de evaluación de la inversión en acciones en el Sector Paraestatal: NO APLICA
- d) Sistema y método de valuación de inventarios: El CONAC ha emitido las normas para la valoración de los Activos y el patrimonio de los entes públicos, esta norma permite definir y estandarizar los conceptos básicos de valuación, contenidos en las normas particulares aplicables a los distintos elementos integrantes de los estados Financieros.
- e) Beneficios a empleados: No se tienen reservas para beneficios futuros de los empleados, más que las contempladas anualmente en el presupuesto de egresos del ejercicio presente.
- f) Provisiones: Las provisiones al 31 de diciembre de 2024, lo conforman los siguientes conceptos: en el rubro de servicios personales (retenciones de ISR por asimilados a salarios).
- g) Reservas: No se cuenta con Reservas.

"2025, Bicentenario de la Primera Constitución Política del Estado Libre y Soberano de Oaxaca"

- h) Cambios en políticas contables y corrección de errores junto con la revelación de los efectos que se tendrá en la información financiera del ente público, ya sea retrospectivos o prospectivos.
- i) Reclasificaciones: Durante el periodo del 1° de enero al 31 de diciembre de 2024, no se realizaron reclasificaciones.
- j) Depuración y Cancelación de saldos: Las depuraciones y cancelaciones de saldos se realizaron cada mes en diferentes cuentas contables durante el periodo comprendido: 1° de enero al 31 de diciembre de 2024, con la finalidad de presentar cifras actualizadas en los Estados Financieros.

6. Posición en Moneda Extranjera y Protección por riesgo Cambiario:

- a) Activos en moneda extranjera: No aplica
- b) Pasivos en moneda extranjera: No se tienen Pasivos en moneda extranjera
- c) Posición en moneda extranjera: No aplica
- d) Tipo de cambio: No aplica
- e) Equivalente en moneda nacional: No aplica

7. Reporte Analítico del Activo:

- a) Vida útil o porcentajes de depreciación, deterioro o amortización utilizados en los diferentes tipos de activos:

Durante el periodo del 1° de enero al 31 de diciembre de 2024. La entidad no refleja saldos en el rubro de Depreciación, Deterioro y Amortización Acumulada de Bienes e Intangibles.

- b) Cambios en el porcentaje de depreciación o valor residual de los activos:
- c) Importe de los gastos conceptualizados en el ejercicio, tanto financieros como de investigación y desarrollo: No aplica
- d) Riesgos por tipo de cambio o tipo de interés de las inversiones financieras: No aplica.
- e). -Valor activado en el ejercicio de los bienes construidos por la entidad: Los bienes de la entidad se reconocen dentro de su Activo No Circulante de su costo histórico, de conformidad con el artículo 29 de la Ley General de Contabilidad Gubernamental.
- f). - Otras circunstancias de carácter significativo que afecten el activo, tales como bienes en garantía, señalados en embargos, litigios.
- g). - Inversiones, entregados en garantías, baja significativa del valor de inversiones financieras, etc. No aplica
- h). - Desmantelamiento de Activos, procedimientos, implicaciones, efectos contables: No aplica
- i). - Administración de activos; planeación con el objetivo de que el ente los utilice de manera más efectiva: Se utilizan los activos con la operación y mantenimiento óptimo.

"2025, Bicentenario de la Primera Constitución Política del Estado Libre y Soberano de Oaxaca"

Adicionalmente, se deben incluir las explicaciones de las principales variaciones en el activo, en cuadros comparativos como sigue:

- Inversiones en valores: No aplica
- Patrimonio de Organismos descentralizados No aplica
- Inversiones en empresas de participación mayoritaria: No se tiene inversión en este tipo de empresas.
- Inversiones en empresas de participación minoritaria: No aplica.

8. Fideicomisos, Mandatos y Análogos

a) Por ramo administrativo que los reporta: No aplica

b) Enlistar los de mayor monto de disponibilidad, relacionando aquellos que conforman el 80% de las disponibilidades: No aplica

9. Reporte de la Recaudación

a) Análisis del comportamiento de la recaudación correspondiente al ente público o cualquier tipo de ingreso, de forma separada los ingresos locales de los federales: No aplica

b) Proyección de la recaudación e ingresos en el mediano plazo: No aplica

10. Información sobre la Deuda y el Reporte Analítico de la Deuda:

a) Utilizar al menos los siguientes indicadores: Deuda respecto al PIB y deuda respecto a la recaudación tomando, como mínimo, un periodo igual o menor a 5 años. No aplica

b) Información de manera agrupada por tipo de valor gubernamental o instrumento financiero en la que se considere intereses, comisiones, tasa, perfil de vencimiento y otros gastos de la deuda. No aplica

11. Calificaciones otorgadas: No se cuenta con calificaciones otorgadas o certificaciones.

12. Proceso de Mejora:

a) Principales Políticas de control interno: Para el desarrollo de los programas deberá ser a mediano plazo y estarían basados en cuatro estrategias funcionales y cinco aspectos organizacionales, con objetivos operaciones, actividades, participantes, costos y evaluación sin reducción del presupuesto para obtener una eficiente atención médica y realizar la capacitación y sensibilización de este programa.

b) Medidas de desempeño financiero, metas y alcance: Racionar el uso de los recursos, para alcanzar el cumplimiento de las funciones para el ejercicio completo.

13. Información por Segmentos:

"2025, Bicentenario de la Primera Constitución Política del Estado Libre y Soberano de Oaxaca"

Toda la información del ente, esta procesada y se encuentra disponible por Unidad Responsable de realizar las funciones propias.

14.- Eventos posteriores al trimestre que se informa:

El ente público no tiene hechos ocurridos en el periodo que se informa, que proporcionen mayor evidencia sobre eventos que le afectan económicamente y que no se conocían a la fecha correspondiente.

15.- Partes Relacionadas:

No existen partes relacionadas que pudieran ejercer influencia significativa sobre la toma de decisiones financieras y operativas.

16.- Responsabilidad sobre la presentación razonable de la Información Contable.

Estos estados financieros fueron autorizados para su emisión el día 31 de diciembre de 2024, por la Lcda. Delfina Elizabeth Guzmán Díaz, en su carácter de Secretaria de Educación Pública.

b) NOTAS DE DESGLOSE

I) NOTAS AL ESTADO DE ACTIVIDADES

Ingresos y Otros Beneficios

Muestra el resultado de las operaciones de la entidad correspondiente al periodo del 1º de enero al 31 de diciembre de 2024, integrado de la siguiente forma:

Cuentas	Ejercicio Fiscal 2024
INGRESOS Y OTROS BENEFICIOS	
Participaciones, aportaciones, convenios, incentivos derivados de la colaboración fiscal y fondos de distintos de aportaciones, transferencias, asignaciones, subsidios y subvenciones, y pensiones y jubilaciones.	\$ 223,048.00
Total, de ingresos y otros beneficios	\$ 223,048.00
Gastos y otras perdidas	
Transferencias internas y asignaciones al sector publico	\$ 223,048.00
ayudas sociales	0
otros gastos y perdidas 0 extraordinarias	0
Estimaciones, depreciaciones, deterioros, obsolescencia y amortizaciones	0
Total, de gastos y otras perdidas	\$ 223,048.00
DESAHRRO NETO DEL EJERCICIO	0

Ingresos y Otros Beneficios Los ingresos corresponden a los recursos recaudados correspondiente al periodo del 1º de enero al 31 de diciembre de 2024.

"2025, Bicentenario de la Primera Constitución Política del Estado Libre y Soberano de Oaxaca"

Gastos y Otras Pérdidas El rubro de Gastos y Otras Pérdidas, corresponden a lo devengado por la Entidad durante el periodo del 1º de enero al 31 de diciembre de 2024 por la cantidad. Transferencias, Asignaciones, Subsidios y Otras Ayudas.

II) NOTAS AL ESTADO DE SITUACION FINANCIERA

El estado de Situación Financiera tiene como propósito mostrar información relativa a los recursos y obligaciones de la entidad.

ACTIVO

Cuentas	Ejercicio Fiscal 2024
Activo Circulante	
Efectivo Equivalentes	\$ 67,438.00
Derechos a recibir Efectivo y Esquemas	36,376.00
Total, de activo circulante	103,815.00
Bienes Muebles	254,123.00
Depreciación, Deterioro y amortización Acumulada de Bienes e Intangibles	-75,702.00
Total, de Activo no Circulante	178,420.00
TOTAL, DE ACTIVOS	\$ 282,235.00

ACTIVO CIRCULANTE

Efectivo y Equivalentes, El rubro de efectivo y equivalentes al 31 de diciembre del ejercicio fiscal 2024, representa los recursos disponibles de la Entidad, saldo que se refleja en las siguientes cuentas bancarias:

Derechos a recibir Efectivo o Equivalentes

El rubro de Derechos a recibir Efectivo y Equivalentes deudores diversos a corto plazo (Otros deudores diversos por cobrar a C.P) el saldo que se expresa en el Estado de Situación Financiera al 31 de diciembre del 2024 por un saldo de \$8,026.00, corresponde a las provisiones por retenciones de ISR por asimilados a salarios del mes de enero 2024.

ACTIVO NO CIRCULANTE

Está constituido por el conjunto de valores y derechos de realización o disponibilidad con un periodo de tiempo superior a un año.

Bienes muebles El rubro de Bienes Muebles de la Comisión Estatal para la Planeación de la Educación Superior del 1º de enero al 31 de diciembre de 2024, está integrado de la siguiente forma:

Cuentas	Ejercicio Fiscal 2024
---------	--------------------------

"2025, Bicentenario de la Primera Constitución Política del Estado Libre y Soberano de Oaxaca"

Activo Circulante	
Equipo de cómputo y tecnologías de la información	\$244,123.57
Equipos aparatos audiovisuales	9,999.00
TOTAL	\$254,122.57

Al 31 de diciembre, el saldo del rubro de Activo no Circulante es de \$ 178,420.26 (Ciento setenta y ocho mil cuatrocientos veinte pesos 26/100 M.N.) haciendo referencia que la entidad no adquirió un bien mueble e inmueble, por lo que en este periodo del 1° de enero al 31 de diciembre de 2024 no hubo movimientos al Activo no Circulante.

PASIVO

El saldo de este rubro al 31 de diciembre, corresponde a los compromisos de pagos adquiridos durante el ejercicio fiscal 2023 y del primer trimestre 2024..

PASIVO CIRCULANTE

Cuentas	Ejercicio Fiscal 2024
Cuentas por Pagar a Corto Plazo	
Deudas por Adquisición de Bienes y Contratación o de Servicios por Pagar a CP	\$ 115,213.00
Transferencias Internas y Asignaciones al Sector Público	11,254.57
Retenciones de Impuestos por Pagar a CP	103,941.34
Otras retenciones y Contribuciones por Pagar a CP	7.03
Otras Cuentas por Pagar a corto plazo	10.29
TOTAL	\$233,079.93

HACIENDA PÚBLICA/PATRIMONIO

Cuentas	Ejercicio Fiscal 2024
HACIENDA PÚBLICA/PATRIMONIO GENERADO	
Resultados de Ejercicio (ahorro/Desarrollo)	\$ 167,022.00
Resultado de ejercicios Anteriores	167,022.00
Total, de Hacienda Pública/Patrimonio Generado	167,022.00
Resultado del Ejercicio (Ahorro/Desarrollo)	\$ 167,022.00

Resultado del Ejercicio (ahorro/Desarrollo) asciende a la cantidad de cero pesos.

III) NOTAS AL ESTADO DE VARIACION EN LA HACIENDA PÚBLICA

"2025, Bicentenario de la Primera Constitución Política del Estado Libre y Soberano de Oaxaca"

Variaciones de la hacienda Pública/Patrimonio Neto del ejercicio

Hacienda Pública/ Patrimonio generado Resultados de Ejercicios Anteriores

El apartado de Hacienda Pública/Patrimonio Generado, en el periodo del 1º de enero al 31 de diciembre de 2024, asciende a la cantidad de \$ 167,022.00 (Ciento Sesenta y Siete Mil Veintidós pesos 00/100 M.N.)

IV) NOTAS AL ESTADO DE FLUJO DE EFECTIVO

El apartado de flujo de efectivo en el periodo del 1º de enero al 31 de diciembre del 2024, como saldo final refleja un saldo de \$ 103,814.82

EFFECTIVO Y EQUIVALENTES		
Concepto	2024	2023
Efectivo	\$ 0.00	\$ 0.00
Bancos/tesorería	67,438.43	11,298.29
Bancos/ Dependencias y Otros	0.00	0.00
Inversiones Temporales hasta 3 meses	0.00	0.00
Fondos con Afectación Especifica	0.00	0.00
Depósitos de Fondos a terceros en garantía y/o en administración	0.00	0.00
Otros efectivos y equivalentes	36,376.39	7,208
Total	\$ 103,814.82	\$18,506.29

2.- En este apartado además se detallan el valor de las adquisiciones de las actividades de inversión efectivamente pagadas respecto del apartado de aplicación, que en este periodo no hubo valores que registrar:

Adquisiciones de actividades de inversión efectivamente pagadas			
Bienes Inmuebles, Infraestructura y construcciones en procesos	2024	2023	
Terrenos	\$ 0.00	\$ 0.00	
Viviendas	0.00	0.00	
Edificios no habitacionales	0.00	0.00	
Infraestructura	0.00	0.00	
Construcciones en proceso en bienes de dominio público	0.00	0.00	
Construcciones en proceso en bienes propios	0.00	0.00	
Otros bienes Inmuebles	0.00	0.00	
Bienes Muebles	0.00	0.00	
Mobiliario y Equipo de administración	0.00	0.00	
Mobiliario y Equipo educacional y recreativo	0.00	0.00	
Equipo instrumental médico y de laboratorio	0.00	0.00	
Vehículos y equipo de transporte	0.00	0.00	

"2025, Bicentenario de la Primera Constitución Política del Estado Libre y Soberano de Oaxaca"

Equipo de defensa y seguridad	0.00	0.00
Maquinaria otros equipos y herramientas	0.00	0.00
Colecciones obras de arte y objetos valiosos	0.00	0.00
Activos biológicos	0.00	0.00
Otras Inversiones	0.00	0.00
Total	\$ 0.00	\$ 0.00

3.- Presentar la conciliación de los flujos de efectivo netos de las actividades de operación y los saldos de los resultados del ejercicio (ahorro y desahorro).

CONCILIACIÓN DE FLUJO DE EFECTIVOS NETOS		
Concepto	2024	2023
Resultados del ejercicio ahorro/desahorro	\$ 0.00	\$167,021.85 0.00
Movimientos de partida (o rubros) que no afectan al efectivo	0.00	0.00
Depreciación	0.00	0.00
Amortización	0.00	0.00
Incrementos en las provisiones	0.00	0.00
Incremento en inversiones producidos por evaluación	0.00	0.00
Ganancia perdida en ventas de bienes muebles, inmuebles e intangibles.	0.00	0.00
Incremento en cuentas por cobrar	0.00	0.00
Mobiliario y Equipo educacional y recreativo	0.00	0.00
Flujo de efectivo de las actividades de operación	\$ 0.00	\$ 167,021.85

c) NOTAS DE MEMORIA (CUENTAS DE ORDEN)

Las cuentas de orden se utilizan para registrar movimientos de valores que no afecten o modifican el balance del ente contable, sin embargo, su incorporación en libros es necesaria con fines de recordatorio contable, de control y en general sobre los aspectos administrativos, o bien, para consignar sus derechos o responsabilidades contingentes que puedan, o no, presentarse en el futuro.

Descripción	Ejercicio Fiscal 2024
82100 presupuesto de egresos aprobado	\$ 1,803, 458.84
82200 presupuesto por ejercer	0.00
82300 presupuesto modificado	223,048.01
82400 presupuesto de egresos comprometido	223,048.01
82600 presupuesto de egresos ejercido	223,048.01
82700 presupuesto de egresos pagado	223,048.01

"2025, Bicentenario de la Primera Constitución Política del Estado Libre y Soberano de Oaxaca"

d) CONCILIACIÓN ENTRE LOS INGRESOS PRESUPUESTARIOS Y CONTABLES,

Comisión Estatal para la Planeación de la Educación Superior del Estado de Oaxaca Conciliación entre los Ingresos Presupuestarios y Contables Del 1 de enero al 31 diciembre de 2024 (Cifras en pesos)	
Concepto	2024
1. Total de Ingresos Presupuestarios	223,048.01
2. Más Ingresos Contables No Presupuestarios	-
2.1 Ingresos Financieros	-
2.2 Incremento por Variación de Inventarios	-
2.3 Disminución del Exceso de Estimaciones por Pérdida o Deterioro u Obsolescencia	-
2.4 Disminución del Exceso de Provisiones	-
2.5 Otros Ingresos y Beneficios Varios	-
2.6 Otros Ingresos Contables No Presupuestarios	-
3. Menos Ingresos Presupuestarios No Contables	-
3.1 Aprovechamientos Patrimoniales	-
3.2 Ingresos Derivados de Financiamientos	-
3.3 Otros Ingresos Presupuestarios No Contables	-
4. Total de Ingresos Contables	223,048.01

e) CONCILIACIÓN ENTRE LOS EGRESOS PRESUPUESTARIOS Y CONTABLES.

Comisión Estatal para la Planeación de la Educación Superior del Estado de Oaxaca Conciliación entre los Egresos Presupuestarios y los Gastos Contables Del 1 de enero al 31 diciembre de 2024 (Cifras en pesos)	
Concepto	2024
1. Total de Egresos Presupuestarios	223,048.01
2. Menos Egresos Presupuestarios No Contables	-
2.1 Materias Primas y Materiales de Producción y Comercialización	-
2.2 Materiales y Suministros	-
2.3 Mobiliario y Equipo de Administración	-
2.4 Mobiliario y Equipo Educativo y Recreativo	-


"2025, Bicentenario de la Primera Constitución Política del Estado Libre y Soberano de Oaxaca"

2.5	Equipo e Instrumental Médico y de Laboratorio	-
2.6	Vehículos y Equipo de Transporte	-
2.7	Equipo de Defensa y Seguridad	-
2.8	Maquinaria, Otros Equipos y Herramientas	-
2.9	Activos Biológicos	-
2.1	Bienes Inmuebles	-
2.11	Activos Intangibles	-
2.12	Obra Pública en Bienes de Dominio Público	-
2.13	Obra Pública en Bienes Propios	-
2.14	Acciones y Participaciones de Capital	-
2.15	Compra de Títulos y Valores	-
2.16	Concesión de Préstamos	-
2.17	Inversiones en Fideicomisos, Mandatos y Otros Análogos	-
2.18	Provisiones para Contingencias y Otras Erogaciones Especiales	-
2.19	Amortización de la Deuda Pública	-
2.2	Adeudos de Ejercicios Fiscales Anteriores (ADEFAS)	-
2.21	Otros Egresos Presupuestarios No Contables	-

3. Más Gastos Contables No Presupuestarios	-	
3.1	Estimaciones, Depreciaciones, Deterioros, Obsolescencia y Amortizaciones	-
3.2	Provisiones	-
3.3	Disminución de Inventarios	-
3.4	Otros Gastos	-
3.5	Inversión Pública no Capitalizable	-
3.6	Materiales y Suministros (consumos)	-
3.7	Otros Gastos Contables No Presupuestarios	-

4. Total de Gastos Contables	223,048.01
-------------------------------------	-------------------

Bajo protesta de decir verdad declaro que los estados financieros y sus notas son razonablemente correctas.



Ing. Mario Alberto Pineda Guzmán



OAXACA
GOBIERNO DEL ESTADO
EDUCACIÓN
SECRETARÍA DE EDUCACIÓN PÚBLICA
2021-2024



Lcda. Delfina Elizabeth Guzmán Díaz

ESTADO ANALÍTICO DE INGRESOS PRESUPUESTARIOS
COMISIÓN ESTATAL PARA LA PLANEACIÓN DE LA EDUCACIÓN SUPERIOR DEL
ESTADO DE OAXACA
DEL 01 DE ENERO AL 31 DE DICIEMBRE 2024

Rubro de Ingresos	Estimado	Ampliaciones y Reducciones	Modificado	Devengado	Recaudado	Diferencia
	(1)	(2)	(3=1+2)	(4)	(5)=(4)	(6=5-1)
Impuestos						
Contribuciones de Mejoras						
Derechos						
Productos						
Corriente						
Capital						
Aprovechamientos						
Corriente						
Capital						
Ingresos por Ventas de Bienes y Servicios						
Contribuciones no Comprendidas en las Fracciones de la Ley de Ingresos Causados en Ejercicios Fiscales Anteriores Pendientes de Liquidación o Pago						
Participaciones y Aportaciones						
Transferencias, Asignaciones, Subsidios y Otras Ayudas	1,803,458.84	-1,580,410	223,048	223,048	223,048	-1,580,410
Otros Ingresos						
TOTAL	1,803,458.84	-1,580,410	223,048	223,048	223,048	-1,580,410
Ingresos excedentes						

Estado Analítico de Ingresos Por Fuente de Financiamiento	Estimado	Ampliaciones y Reducciones	Modificado	Devengado	Recaudado	Diferencia
	(1)	(2)	(3=1+2)	(4)	(5)=(4)	(6=5-1)
Ingresos del Gobierno						
Impuestos						
Contribuciones de Mejoras						
Derechos						
Productos						
Corriente						
Capital						
Aprovechamientos						
Corriente						
Capital						
Contribuciones no Comprendidas en las Fracciones de la Ley de Ingresos Causados en Ejercicios Fiscales Anteriores Pendientes de Liquidación o Pago						
Participaciones y Aportaciones						
Transferencias, Asignaciones, Subsidios y Otras Ayudas						
Otros Ingresos						
Ingresos de Organismos y Empresas						
Cuotas y Aportaciones de Seguridad Social						
Ingresos por Ventas de Bienes y Servicios						
Transferencias, Asignaciones, Subsidios y Otras Ayudas	1,803,458.84	-1,580,410	223,048	223,048	223,048	-1,580,410
Ingresos derivados de financiamiento						
Ingresos derivados de financiamiento						
	1,803,458.84	-1,580,410	223,048	223,048	223,048	-1,580,410



ESTADO ANALITICO DEL EJERCICIO DEL PRESUPUESTO DE EGRESOS
CLASIFICACION POR OBJETO DEL GASTO (CAPITULO-CONCEPTO)

Cve	Concepto	Aprobado 1	Ampliaciones / Reducciones 2= (3-1)	Modificado 3 = (1+2)	Devengado 4	Pagado 5	Subejercicio 6 = (3-4)
514	COMISIÓN ESTATAL PARA LA PLANEACIÓN DE LA EDUCACIÓN SUPERIOR EN EL ESTADO DE OAXACA						
4	TRANSFERENCIAS, ASIGNACIONES, SUBSIDIOS Y OTRAS AYUDAS	1,803,458.84	-1,580,410.83	223,048.01	223,048.01	223,048.01	0.00
1	TRANSFERENCIAS INTERNAS Y ASIGNACIONES AL SECTOR PÚBLICO	1,803,458.84	-1,580,410.83	223,048.01	223,048.01	223,048.01	0.00
	TOTAL DEPENDENCIA / ENTIDAD	1,803,458.84	-1,580,410.83	223,048.01	223,048.01	223,048.01	0.00



ESTADO ANALITICO DEL EJERCICIO DEL PRESUPUESTO DE EGRESOS
CLASIFICACION ECONOMICA (POR TIPO DE GASTO)

Cve	Concepto	Aprobado 1	Ampliaciones / Reducciones 2= (3-1)	Modificado 3 = (1+2)	Devengado 4	Pagado 5	Subejercicio 6 = (3-4)
514	COMISIÓN ESTATAL PARA LA PLANEACIÓN DE LA EDUCACIÓN SUPERIOR EN EL ESTADO DE OAXACA						
1	GASTO CORRIENTE	1,803,458.84	-1,580,410.83	223,048.01	223,048.01	223,048.01	0.00
	TOTAL DEPENDENCIA / ENTIDAD:	1,803,458.84	-1,580,410.83	223,048.01	223,048.01	223,048.01	0.00



ESTADO ANALITICO DEL EJERCICIO DEL PRESUPUESTO DE EGRESOS
CLASIFICACION ADMINISTRATIVA

Cve	Concepto	Aprobado 1	Ampliaciones / Reducciones 2= (3-1)	Modificado 3 = (1+2)	Devengado 4	Pagado Transferido 5	Subejercicio 6 = (3-4)
5	ORGANISMOS PÚBLICOS DESCENTRALIZADOS	1,803,458.84	-1,580,410.83	223,048.01	223,048.01	223,048.01	0.00
14	COMISIÓN ESTATAL PARA LA PLANEACIÓN DE LA EDUCACIÓN SUPERIOR EN EL ESTADO DE OAXACA	1,803,458.84	-1,580,410.83	223,048.01	223,048.01	223,048.01	0.00
	TOTAL DEL GASTO:	1,803,458.84	-1,580,410.83	223,048.01	223,048.01	223,048.01	0.00



ESTADO ANALITICO DEL EJERCICIO DEL PRESUPUESTO DE EGRESOS
CLASIFICACION FUNCIONAL (FINALIDAD Y FUNCION)

Cve	Concepto	Aprobado 1	Ampliaciones / Reducciones 2= (3-1)	Modificado 3 = (1+2)	Devengado 4	Pagado 5	Subejercicio 6 = (3-4)
514	COMISIÓN ESTATAL PARA LA PLANEACIÓN DE LA EDUCACIÓN SUPERIOR EN EL ESTADO DE OAXACA						
2	DESARROLLO SOCIAL	1,803,458.84	-1,580,410.83	223,048.01	223,048.01	223,048.01	0.00
5	EDUCACIÓN	1,803,458.84	-1,580,410.83	223,048.01	223,048.01	223,048.01	0.00
	TOTAL DEPENDENCIA / ENTIDAD	1,803,458.84	-1,580,410.83	223,048.01	223,048.01	223,048.01	0.00

"2025, Bicentenario de la Primera Constitución Política del Estado Libre y Soberano de Oaxaca"

**ENDEUDAMIENTO NETO
DEL 01 DE ENERO AL 31 DE DICIEMBRE DE 2024
(PESOS)**

Identificación de crédito o de Instrumento	Contratación/Colocación	Amortización	Endeudamiento Neto
	A	B	C = (A+B)
Créditos Bancarios			
Total, Créditos Bancarios			

NO APLICA

Otros Instrumentos de Deuda			
Créditos Bancarios			
Total, Créditos Bancarios			
Total			

"2025, Bicentenario de la Primera Constitución Política del Estado Libre y Soberano de Oaxaca"

**INTERESES DE LA DEUDA
DEL 01 DE ENERO AL 31 DE DICIEMBRE DE 2024
(PESOS)**

Identificación de crédito o de Instrumento	Devengado	Pagado
Créditos Bancarios		
Total, de Intereses de Créditos Bancarios	0.00	

NO APLICA

Otros Instrumentos de Deuda		
Total, otros instrumentos de deuda		
Total		

"2025, Bicentenario de la Primera Constitución Política del Estado Libre y Soberano de Oaxaca"

INDICADORES DE POSTURA FISCAL
DEL 01 DE ENERO AL 31 DE DICIEMBRE DE 2024
(PESOS)

Concepto	Estimado	Devengado	Pagado
I.- Instrumentos Presupuestarios I=(1+2)			
1.- Ingresos del Gobierno de la Entidad Federativa			
2.- Ingresos del Sector Paraestata			
II.- Egresos Presupuestarios II=(3+4)			
1.- Egresos del Gobierno de la Entidad Federativa			
2.- Egresos del Sector Paraestatal			
III.- Balance Presupuestario (Superávit o Déficit)			

Concepto	Estimado	Devengado	Pagado
IV.- Intereses, Comisiones y Costos de la Deuda			
V.- Balance Primario (superávit o Deficit V=(III-IV)			

Concepto	Estimado	Devengado	Pagado
A.- Financiamiento			
B.- Amortización de la Deuda			
C.- Endeudamiento o desendeudamiento (C=A-B)			

1.- Los Ingresos que se presentan, son los ingresos presupuestales totales sin incluir los ingresos por financiamiento, los ingresos del gobierno de la entidad federativa corresponden a los del poder ejecutivo, legislativo, judicial y autónomos.

2.- Los egresos que se presentan, son los egresos presupuestarios totales sin incluir los egresos por amortización, los egresos del gobierno de la entidad federativa corresponden a los del poder ejecutivo, legislativo, judicial y autónomos.

3.- Para ingresos se reportan los ingresos recaudados; para egresos se reportan los egresos pagados.

REPORTE DE AVANCE DE GESTIÓN

UR 514 - COMISIÓN ESTATAL PARA LA PLANEACIÓN DE LA EDUCACIÓN SUPERIOR EN EL ESTADO DE OAXACA

PRIMER TRIMESTRE 2024



Gobierno del Estado

OBJETIVO INSTITUCIONAL: PLANEAR Y PROPICIAR EL DESARROLLO, CRECIMIENTO Y EN SU CASO LA REORIENTACIÓN DE LA EDUCACIÓN SUPERIOR EN EL ESTADO DE OAXACA, PROMOVIENDO LA COORDINACIÓN ENTRE LAS INSTITUCIONES DE EDUCACIÓN SUPERIOR Y FOMENTANDO LA INTERLOCUCIÓN ENTRE ELLA Y CON LA SOCIEDAD EN GENERAL.

ALINEACIÓN PED:

EJE: 01-ESTADO DE BIENESTAR PARA TODAS LAS OAXAQUEÑAS Y OAXAQUEÑOS

TEMA: 08-EDUCACIÓN

OBJETIVO: 01-GARANTIZAR EL DERECHO A UNA EDUCACIÓN EQUITATIVA, INCLUSIVA E INTERCULTURAL, CON ESPACIOS DIGNOS EN LOS DIFERENTES TIPOS, NIVELES Y MODALIDADES DEL SISTEMA EDUCATIVO, PARA LA POBLACIÓN OAXAQUEÑA.

ESTRATEGIA: 01-INCREMENTAR EL ACCESO Y LA EFICIENCIA TERMINAL DE LOS SERVICIOS EDUCATIVOS, REDUCIENDO LA DESERCIÓN Y EL ABANDONO ESCOLAR

LÍNEAS DE ACCIÓN: 06-INCENTIVAR LA VINCULACIÓN DE LA EDUCACIÓN SUPERIOR CON EL SECTOR PRODUCTIVO Y SOCIAL MEDIANTE MECANISMOS DE COLABORACIÓN, ENFOCADO HACIA EL MODELO DE EDUCACIÓN DUAL

UE: 001-COMISIÓN ESTATAL PARA LA PLANEACIÓN DE LA EDUCACIÓN SUPERIOR

MATRIZ DE INDICADORES PARA RESULTADOS:
FIN: CONTRIBUIR A GARANTIZAR EL DERECHO A UNA EDUCACIÓN EQUITATIVA, INCLUSIVA E INTERCULTURAL, CON ESPACIOS DIGNOS EN LOS DIFERENTES TIPOS, NIVELES Y MODALIDADES DEL SISTEMA EDUCATIVO, PARA LA POBLACIÓN OAXAQUEÑA

PROPÓSITO: LA POBLACIÓN OAXAQUEÑA ACCEDE Y CONCLUYE LA EDUCACIÓN SUPERIOR

COMPONENTE: 220-SERVICIO ADMINISTRATIVO Y NORMATIVO REALIZADO

ACTIVIDAD: 737-OFFERTA EDUCATIVA SUPERIOR Y DE POSGRADO

ESTRUCTURA PROGRAMÁTICA										
PROGRAMA		SUBPROGRAMA		PROYECTO			OBRA/ACTIVIDAD			
155-FORTALECIMIENTO DE LA EDUCACIÓN SUPERIOR EN EL ESTADO DE OAXACA		03-SERVICIOS ADMINISTRATIVOS Y NORMATIVOS		000--			002-REALIZAR EXPOFERIA DE POSGRADO			
POBLACIÓN O ÁREA DE ENFOQUE POTENCIAL	ATRIBUTO DE LA POBLACIÓN O ÁREA DE ENFOQUE:	EGRESADO DE EDUCACIÓN MEDIA SUPERIOR		HOMBRES:	70211	MUJERES:	76935	TOTAL:	147146	
PRESUPUESTO ANUAL										
Aprobado	Ampliación	Reducción	Modificado	EJERCIDO T1		EJERCIDO T2		EJERCIDO T3		
1,516,493.80	0.00	1,396,356.76	120,137.04	120,137.04		0.00		0.00		
				TOTAL EJERCIDO AL TRIMESTRE VIGENTE				120,137.04		
PRESUPUESTO TRIMESTRAL DE LA ACTIVIDAD										
Aprobado		Modificado		Comprometido		Devengado		Ejercido		
374,827.45		120,137.04		120,137.04		120,137.04		120,137.04		
								% de Ejercido Vs. Modificado		
								100.00		
DATOS DEL INDICADOR										
Nombre : PORCENTAJE DE EVENTOS DE EXPORIENTA EDUCATIVA A NIVEL ESTATAL REALIZADOS				Número de indicador : 1310						
Definición : MIDE EL PORCENTAJE DE EVENTOS DE EXPORIENTA EDUCATIVA A NIVEL ESTATAL REALIZADOS										
Método de Cálculo : (EVENTOS DE EXPORIENTA EDUCATIVA A NIVEL ESTATAL REALIZADOS/EVENTOS DE EXPORIENTA EDUCATIVA A NIVEL ESTATAL PROGRAMADOS)*100										
Tipo	Dimensión		Frecuencia de Medición			Forma de cálculo del indicador		Tipo de Valor		
GESTIÓN	EFICACIA		TRIMESTRAL			PORCENTAJE		ACUMULADO		
MEDIOS DE VERIFICACIÓN / FUENTE INFORMACIÓN					SUPUESTO					
INFORME TRIMESTRAL DE ACTIVIDADES DE PROMOCIÓN DE LA OFERTA EDUCATIVA REALIZADAS SE ENCUENTRA BAJO EL RESGUARDO DEL DEPARTAMENTO DE ESTUDIOS Y PROYECTOS DE LA COEPES					EXISTE EL INTERÉS DE LOS ESTUDIANTES DE EDUCACIÓN MEDIA SUPERIOR EN RECIBIR MAYOR INFORMACIÓN DE LA OFERTA DE EDUCACIÓN SUPERIOR.					
DATOS DE LA META										
Definición de la variable Meta: 1 - MIDE LOS EVENTOS DE EXPORIENTA EDUCATIVA A NIVEL ESTATAL REALIZADOS										
Unidad de medida: 25 - NÚMERO										
LÍNEA BASE					VALOR PROGRAMADO ANUAL					
AÑO	VALOR			0.00	AÑO	VALOR			10.00	
AVANCE TRIMESTRAL OBRA/ACTIVIDAD										
METAS	1er. TRIMESTRE		2o. TRIMESTRE		3er. TRIMESTRE		4o. TRIMESTRE		CUMPLIMIENTO DE METAS	
PROGRAMACIÓN INICIAL	8.00		1.00		0.00		1.00		T1+T2+T3+T4 10.00	
PROGRAMACIÓN ACTUALIZADA	8.00		0.00		0.00		0.00		T1+T2+T3+T4 8.00	
METAS ALCANZADAS	8.00		0.00		0.00		0.00		T1+T2+T3+T4 8.00	
PORCENTAJE ALCANZADO TRIMESTRAL	100.00		0.00		0.00		0.00		PORCENTAJE ALCANZADO ANUAL 80.00	

PORCENTAJE DE CUMPLIMIENTO ALCANZADO EN EL TRIMESTRE: 100.00 %

JEFE ADMINISTRATIVO
 ING. MARIO ALBERTO PINEDA GUZMÁN
 DIRECTOR ADMINISTRATIVO



TITULAR DE LA DEPENDENCIA/ENTIDAD
 LCDA. DELFINA ELIZABET GUZMÁN DÍAZ
 SECRETARÍA DE EDUCACIÓN PÚBLICA

"2025, Bicentenario de la Primera Constitución Política del Estado Libre y Soberano de Oaxaca"

PROGRAMAS Y PROYECTOS DE INVERSIÓN

NO APLICA

"2025, Bicentenario de la Primera Constitución Política del Estado Libre y Soberano de Oaxaca"

RELACIÓN DE BIENES INMUEBLES QUE COMPONEN EL PATRIMONIO DEL 01 DE ENERO AL 31 DE DICIEMBRE DE 2024

CUENTA	DESCRIPCIÓN DEL BIEN	SALDO FINAL
12310	Terrenos	
12330	Edificios no residenciales	
12351	Edificación habitacional en proceso	
12352	Edificación no habitacional en proceso	
12353	Construcción de obras para el abastecimiento de agua, petróleo, gas, electricidad y telecomunicacion	
12354	División de terrenos y construcción de obras de urbanización en proceso	
12355	Construcción de vías de comunicación en proceso	
12356	Otras construcciones de ingeniería civil u obra pesada en proceso	
12357	Instalaciones y equipamiento en construcciones en proceso	
12359	Trabajos de acabados en edificaciones y otros trabajos especializados en proceso	
12361	Edificación habitacional en proceso	
12362	Edificación no habitacional en proceso	
12363	Construcción de obras para el abastecimiento de agua, petróleo, gas, electricidad y telecomunicacion	
12364	División de terrenos y construcción de obras de urbanización	
12365	Construcción de vías de comunicación en proceso	
12366	Otras construcciones de ingeniería civil u obra pesada en proceso	
12367	Instalaciones y equipamiento en construcciones en proceso	
12369	Trabajos de acabados en edificaciones y otros trabajos especializados en proceso	
12390	Otros bienes inmuebles	
	SUMA TOTAL	0

"2025, Bicentenario de la Primera Constitución Política del Estado Libre y Soberano de Oaxaca"

RELACIÓN DE BIENES MUEBLES QUE COMPONEN EL PATRIMONIO DEL 01 DE ENERO AL 31 DE DICIEMBRE DE 2024

CUENTA	DESCRIPCIÓN DEL BIEN	SALDO FINAL
12411	Muebles de oficina y estantería	
12412	Muebles, excepto de oficina y estantería	
12413	Equipo de cómputo y de tecnologías de la información	
12419	Otros mobiliarios y equipos de administración	
12421	Equipos y aparatos audiovisuales	
12422	Aparatos deportivos	
12423	Cámaras fotográficas y de video	
12429	Otro mobiliario y equipo educacional y recreativo	
12431	Equipo médico y de laboratorio	
12432	Instrumental médico y de laboratorio	
12441	Automóviles y camiones	
12443	Equipo aeroespacial	
12445	Embarcaciones	
12449	Otros equipos de transporte	
12450	Equipo de defensa y seguridad	
12461	Maquinaria y equipo agropecuario	
12462	Maquinaria y equipo industrial	
12463	Maquinaria y equipo de construcción	
12464	Sistemas de aire acondicionado, calefacción y de Refrigeración industrial y comercial	
12465	Equipo de comunicación y telecomunicación	
12466	Equipos de generación eléctrica, aparatos y accesorios eléctricos	
12467	Herramientas y máquinas-herramienta	
12469	Otros equipos	
12471	Bienes artísticos, culturales y científicos	
12483	Aves	
12484	Ovinos y caprinos	
12486	Equinos	
12487	Especies menores y de zoológico	
12488	Árboles y plantas	
12489	Otros activos biológicos	
	SUMA TOTAL	0



"2025, Bicentenario de la Primera Constitución Política del Estado Libre y Soberano de Oaxaca"

RELACIÓN DE CUENTAS PRODUCTIVAS ESPECIFICAS
DEL 01 DE ENERO AL 31 DE DICIEMBRE DE 2024

NO APLICA





"2025, Bicentenario de la Primera Constitución Política del Estado Libre y Soberano de Oaxaca"

RELACIÓN DE ESQUEMAS BURSATILES Y COBERTURAS FINANCIERAS
DEL 01 DE ENERO AL 31 DE DICIEMBRE DE 2024

NO APLICA



"2025, Bicentenario de la Primera Constitución Política del Estado Libre y Soberano de Oaxaca"

**MONTOS PAGADOS POR AYUDAS Y SUBSIDIOS
DEL 01 DE ENERO AL 31 DE DICIEMBRE DE 2024**

NO APLICA

Comisión Estatal Para la Planeación de la Educación Superior					
Estado de Situación Financiera Detallado - LDF					
Al 31 de diciembre de 2023 y al 31 de diciembre de 2024 (PESOS)					
Concepto	31 septiembre de 2024	31 de diciembre de 2023	Concepto	31 de diciembre de 2024	31 de diciembre de 2023
ACTIVO			PASIVO		
Activo Circulante			Pasivo Circulante		
Efectivo y Equivalentes	0	67,438	Cuentas por Pagar a Corto Plazo	0	115,213
Efectivo	0	0	Servicios Personales por Pagar a Corto Plazo	0	0
Bancos/Tesorería	0	0	Proveedores por Pagar a Corto Plazo	0	0
Bancos/Dependencias y Otros	0	0	Contratistas por Obras Públicas por Pagar a Corto Plazo	0	0
Inversiones Temporales (Hasta 3 meses)	0	0	Participaciones y Aportaciones por Pagar a Corto Plazo	0	0
Fondos con Afectación Específica	0	0	Transferencias Otorgadas por Pagar a Corto Plazo	0	0
Depósitos de Fondos de Terceros en Garantía y/o Administración	0	0	Intereses, Comisiones y Otros Gastos de la Deuda Pública por Pagar a Corto Plazo	0	0
Otros Efectivos y Equivalentes	0	0	Retenciones y Contribuciones por Pagar a Corto Plazo	0	0
Derechos a Recibir Efectivo o Equivalentes	0	36,376	Devoluciones de la Ley de Ingresos por Pagar a Corto Plazo	0	0
Inversiones Financieras de Corto Plazo	0	0	Otras Cuentas por Pagar a Corto Plazo	0	0
Cuentas por Cobrar a Corto Plazo	0	0	Documentos por Pagar a Corto Plazo	0	0
Deudores Diversos por Cobrar a Corto Plazo	0	0	Documentos Comerciales por Pagar a Corto Plazo	0	0
Ingresos por Recuperar a Corto Plazo	0	0	Documentos con Contratistas por Obras Públicas por Pagar a Corto Plazo	0	0
Deudores por Anticipos de la Tesorería a Corto Plazo	0	0	Otros Documentos por Pagar a Corto Plazo	0	0
Préstamos Otorgados a Corto Plazo	0	0	Porción a Corto Plazo de la Deuda Pública a Largo Plazo	0	0
Otros Derechos a Recibir Efectivo o Equivalentes a Corto Plazo	0	0	Porción a Corto Plazo de la Deuda Pública	0	0
Derechos a Recibir Bienes o Servicios	0	0	Porción a Corto Plazo de Arrendamiento Financiero	0	0
Anticipo a Proveedores por Adquisición de Bienes y Prestación de Servicios a Corto Plazo	0	0	Títulos y Valores a Corto Plazo	0	0
Anticipo a Proveedores por Adquisición de Bienes Inmuebles y Muebles a Corto Plazo	0	0	Pasivos Diferidos a Corto Plazo	0	0
Anticipo a Proveedores por Adquisición de Bienes Intangibles a Corto Plazo	0	0	Ingresos Cobrados por Adelantado a Corto Plazo	0	0
Anticipo a Contratistas por Obras Públicas a Corto Plazo	0	0	Intereses Cobrados por Adelantado a Corto Plazo	0	0
Otros Derechos a Recibir Bienes o Servicios a Corto Plazo	0	0	Otros Pasivos Diferidos a Corto Plazo	0	0
Inventarios	0	0	Fondos y Bienes de Terceros en Garantía y/o Administración a Corto Plazo	0	0
Inventario de Mercancías para Venta	0	0	Fondos en Garantía a Corto Plazo	0	0
Inventario de Mercancías Terminadas	0	0	Fondos en Administración a Corto Plazo	0	0
Inventario de Mercancías en Proceso de Elaboración	0	0	Fondos Contingentes a Corto Plazo	0	0
Inventario de Materias Primas, Materiales y Suministros para Producción	0	0	Fondos de Fideicomisos, Mandatos y Contratos Análogos a Corto Plazo	0	0
Bienes en Tránsito	0	0	Otros Fondos de Terceros en Garantía y/o Administración a Corto Plazo	0	0
Almacenes	0	0	Valores y Bienes en Garantía a Corto Plazo	0	0
Estimación por Pérdida o Deterioro de Activos Circulantes	0	0	Provisiones a Corto Plazo	0	0
Estimaciones para Cuentas Incobrables por Derechos a Recibir Efectivo o Equivalentes	0	0	Provisión para Demandas y Juicios a Corto Plazo	0	0
Estimación por Deterioro de Inventarios	0	0	Provisión para Contingencias a Corto Plazo	0	0
Otros Activos Circulantes	0	0	Otras Provisiones a Corto Plazo	0	0
Valores en Garantía	0	0	Otros Pasivos a Corto Plazo	0	0
Bienes en Garantía (excluye depósitos de fondos)	0	0	Ingresos por Clasificar	0	0

Bienes Derivados de Embargos, Decomisos, Aseguramientos y Dación en Pago	0	0	Recaudación por Participar	0	0
Adquisición con Fondos de Terceros	0	0	Otros Pasivos Circulantes	0	0
Total de Activos Circulantes	0	103,814	Total de Pasivos Circulantes	0	115,213
Activo No Circulante			Pasivo No Circulante		
Inversiones Financieras a Largo Plazo	0	0	Cuentas por Pagar a Largo Plazo	0	0
Derechos a Recibir Efectivo o Equivalentes a Largo Plazo	0	0	Documentos por Pagar a Largo Plazo	0	0
Bienes Inmuebles, Infraestructura y Construcciones en Proceso	0	0	Deuda Pública a Largo Plazo	0	0
Bienes Muebles	0	254,123	Pasivos Diferidos a Largo Plazo	0	0
Activos Intangibles	0	0	Fondos y Bienes de Terceros en Garantía y/o en Administración a Largo Plazo	0	0
Depreciación, Deterioro y Amortización Acumulada de Bienes	0	-75,702	Provisiones a Largo Plazo	0	0
Activos Diferidos	0	0	Total de Pasivos No Circulantes	0	0
Estimación por Pérdida o Deterioro de Activos no Circulantes	0	0	Total del Pasivo	0	115,213
Otros Activos no Circulantes	0	0	HACIENDA PÚBLICA/PATRIMONIO		
Total de Activos No Circulantes	0	178,421	Hacienda Pública/Patrimonio Contribuido	0	0
Total del Activo	0	282,235	Aportaciones	0	0
			Donaciones de Capital	0	0
			Actualización de la Hacienda Pública/Patrimonio	0	0
			Hacienda Pública/Patrimonio Generado	0	167,022
			Resultados del Ejercicio (Ahorro/ Desahorro)	0	0
			Resultados de Ejercicios Anteriores	167,022	167,022
			Revalúos	0	0
			Reservas	0	0
			Rectificaciones de Resultados de Ejercicios Anteriores	0	0
			Exceso o Insuficiencia en la Actualización de la Hacienda Pública/Patrimonio	0	0
			Resultado por Posición Monetaria	0	0
			Resultado por Tenencia de Activos no Monetarios		
			Total Hacienda Pública/Patrimonio	0	167,022
				0	0
			Total del Pasivo y Hacienda Pública/Patrimonio	0	282,235

COMISIÓN ESTATAL PARA LA PLANEACIÓN DE LA EDUCACIÓN SUPERIOR			
Balance Presupuestario - LDF			
Del 1 de enero al 31 de diciembre de 2024			
(PESOS)			
Concepto	Estimado/ Aprobado	Devengado	Recaudado/ Pagado
A. Ingresos Totales (A = A1+A2+A3)	1,803,459	223,048	223,048
A1. Ingresos de Libre Disposición	1,803,459	223,048	223,048
A2. Transferencias Federales Etiquetadas	0	0	0
A3. Financiamiento Neto	0	0	0
B. Egresos Presupuestarios¹ (B = B1+B2)	1,803,459	223,048	223,048
B1. Gasto No Etiquetado (sin incluir Amortización de la Deuda Pública)	1,803,459	223,048	223,048
B2. Gasto Etiquetado (sin incluir Amortización de la Deuda Pública)	0	0	0
C. Remanentes del Ejercicio Anterior (C = C1 + C2)	0	0	0
C1. Remanentes de Ingresos de Libre Disposición aplicados en el periodo	0	0	0
C2. Remanentes de Transferencias Federales Etiquetadas aplicados en el periodo	0	0	0
I. Balance Presupuestario (I = A - B + C)	0	0	0
II. Balance Presupuestario sin Financiamiento Neto (II = I - A3)	0	0	0
III. Balance Presupuestario sin Financiamiento Neto y sin Remanentes del Ejercicio Anterior (III = II - C)	0	0	0

Concepto	Aprobado	Devengado	Pagado
E. Intereses, Comisiones y Gastos de la Deuda (E = E1+E2)	0	0	0
E1. Intereses, Comisiones y Gastos de la Deuda con Gasto No Etiquetado	0	0	0
E2. Intereses, Comisiones y Gastos de la Deuda con Gasto Etiquetado	0	0	0
IV. Balance Primario (IV = III + E)	0	0	0

Concepto	Estimado/ Aprobado	Devengado	Recaudado/ Pagado
F. Financiamiento (F = F1 + F2)	0	0	0
F1. Financiamiento con Fuente de Pago de Ingresos de Libre Disposición	0	0	0
F2. Financiamiento con Fuente de Pago de Transferencias Federales Etiquetadas	0	0	0
G. Amortización de la Deuda (G = G1 + G2)	0	0	0
G1. Amortización de la Deuda Pública con Gasto No Etiquetado	0	0	0
G2. Amortización de la Deuda Pública con Gasto Etiquetado	0	0	0
A3. Financiamiento Neto (A3 = F - G)	0	0	0

Concepto	Estimado/ Aprobado	Devengado	Recaudado/ Pagado
A1. Ingresos de Libre Disposición	1,803,459	223,048	223,048
A3.1 Financiamiento Neto con Fuente de Pago de Ingresos de Libre Disposición (A3.1 = F1 - G1)	0	0	0
F1. Financiamiento con Fuente de Pago de Ingresos de Libre Disposición	0	0	0
G1. Amortización de la Deuda Pública con Gasto No Etiquetado	0	0	0
B1. Gasto No Etiquetado (sin incluir Amortización de la Deuda Pública)	1,803,459	0	0
C1. Remanentes de Ingresos de Libre Disposición aplicados en el periodo	0	0	0
V. Balance Presupuestario de Recursos Disponibles (V = A1 + A3.1 - B1 + C1)	0	223,048	223,048
VI. Balance Presupuestario de Recursos Disponibles sin Financiamiento Neto (VI = V - A3.1)	0	223,048	223,048

Concept	Estimado/ Aprobado	Devengado	Recaudado/ Pagado
A2. Transferencias Federales Etiquetadas	0	0	0
A3.2 Financiamiento Neto con Fuente de Pago de Transferencias Federales Etiquetadas (A3.2 = F2 - G2)	0	0	0
F2. Financiamiento con Fuente de Pago de Transferencias Federales	0	0	0
G2. Amortización de la Deuda Pública con Gasto Etiquetado	0	0	0
B2. Gasto Etiquetado (sin incluir Amortización de la Deuda Pública)	0	0	0
C2. Remanentes de Transferencias Federales Etiquetadas aplicados en el periodo	0	0	0
VII. Balance Presupuestario de Recursos Etiquetados (VII = A2 + A3.2 - B2 + C2)	0	0	0
VIII. Balance Presupuestario de Recursos Etiquetados sin Financiamiento Neto (VIII = VII - A3.2)	0	0	0

COMISIÓN ESTATAL PARA LA PLANEACIÓN DE LA EDUCACIÓN SUPERIOR

Estado Analítico de Ingreso Detallado - LDF

Del 1 de enero al 31 de diciembre de 2024

(PESOS)

Concepto	Ingreso					Diferencia
	Estimado	Ampliaciones/ (Reducciones)	Modificado	Devengado	Recaudado	
Ingresos de Libre Disposición						
A. Impuestos	0	0	0	0	0	0
B. Cuotas y Aportaciones de Seguridad Social	0	0	0	0	0	0
C. Contribuciones de Mejoras	0	0	0	0	0	0
D. Derechos	0	0	0	0	0	0
E. Productos	0	0	0	0	0	0
F. Aprovechamientos	0	0	0	0	0	0
G. Ingresos por Ventas de Bienes y Servicios	0	0	0	0	0	0
H. Participaciones (H=h1+h2+h3+h4+h5+h6+h7+h8+h9+h10+h11)	0	0	0	0	0	0
h1) Fondo General de Participaciones	0	0	0	0	0	0
h2) Fondo de Fomento Municipal	0	0	0	0	0	0
h3) Fondo de Fiscalización y Recaudación	0	0	0	0	0	0
h4) Fondo de Compensación	0	0	0	0	0	0
h5) Fondo de Extracción de Hidrocarburos	0	0	0	0	0	0
h6) Impuesto Especial Sobre Producción y Servicios	0	0	0	0	0	0
h7) 0.136% de la Recaudación Federal Participable	0	0	0	0	0	0
h8) 3.17% Sobre Extracción de Petróleo	0	0	0	0	0	0
h9) Gasolinas y Diésel	0	0	0	0	0	0
h10) Fondo del Impuesto Sobre la Renta	0	0	0	0	0	0
h11) Fondo de Estabilización de los Ingresos de las Entidades Federativas	0	0	0	0	0	0
I. Incentivos Derivados de la Colaboración Fiscal (I=i1+i2+i3+i4+i5)	0	0	0	0	0	0
i1) Tenencia o Uso de Vehículos	0	0	0	0	0	0
i2) Fondo de Compensación ISAN	0	0	0	0	0	0
i3) Impuesto Sobre Automóviles Nuevos	0	0	0	0	0	0
i4) Fondo de Compensación de Repecos-Intermedios	0	0	0	0	0	0
i5) Otros Incentivos Económicos	0	0	0	0	0	0
J. Transferencias	1,803,458.84	-1,580,410.84		223,048.00	223,048.00	-1,580,410
K. Convenios	0	0	0	0	0	0
k1) Otros Convenios y Subsidios	0	0	0	0	0	0
L. Otros Ingresos de Libre Disposición (L=l1+l2)	0	0	0	0	0	0
l1) Participaciones en Ingresos Locales	0	0	0	0	0	0
l2) Otros Ingresos de Libre Disposición	0	0	0	0	0	0
I. Total de Ingresos de Libre Disposición (I=A+B+C+D+E+F+G+H+I+J+K+L)	1,803,459	-1,580,411	223,048	223,048	223,048	-1,580,410
Ingresos Excedentes de Ingresos de Libre Disposición						
Transferencias Federales Etiquetadas						
A. Aportaciones (A=a1+a2+a3+a4+a5+a6+a7+a8)	0	0	0	0	0	0
a1) Fondo de Aportaciones para la Nómina Educativa y Gasto Operativo	0	0	0	0	0	0
a2) Fondo de Aportaciones para los Servicios de Salud	0	0	0	0	0	0
a3) Fondo de Aportaciones para la Infraestructura Social	0	0	0	0	0	0
a4) Fondo de Aportaciones para el Fortalecimiento de los Municipios y de las Demarcaciones Territoriales del Distrito Federal	0	0	0	0	0	0
a5) Fondo de Aportaciones Múltiples	0	0	0	0	0	0
a6) Fondo de Aportaciones para la Educación Tecnológica y Profesional	0	0	0	0	0	0
a7) Fondo de Aportaciones para la Seguridad Pública de los Estados y del Distrito Federal	0	0	0	0	0	0
a8) Fondo de Aportaciones para el Fortalecimiento de las Entidades Federativas	0	0	0	0	0	0
B. Convenios (B=b1+b2+b3+b4)	0	0	0	0	0	0
b1) Convenios de Protección Social en Salud	0	0	0	0	0	0
b2) Convenios de Descentralización	0	0	0	0	0	0
b3) Convenios de Reasignación	0	0	0	0	0	0
b4) Otros Convenios y Subsidios	0	0	0	0	0	0
C. Fondos Distintos de Aportaciones (C=c1+c2)	0	0	0	0	0	0
c1) Fondo para Entidades Federativas y Municipios Productores de Hidrocarburos	0	0	0	0	0	0
c2) Fondo Minero	0	0	0	0	0	0
d. Transferencias, subsidios y convenios, y pensiones y jubilaciones	0	0	0	0	0	0
E. Otras Transferencias Federales Etiquetadas	0	0	0	0	0	0
II. Total de Transferencias Federales Etiquetadas (II = A + B + C + D + E)	0	0	0	0	0	0
III. Ingresos Derivados de Financiamientos (III = A)	0	0	0	0	0	0
A. Ingresos Derivados de Financiamientos	0	0	0	0	0	0
IV. Total de Ingresos (IV = I + II + III)	1,803,459	-1,580,411	223,048	223,048	223,048	-1,580,410
Datos Informativos						
1. Ingresos Derivados de Financiamientos con Fuente de Pago de Ingresos de Libre Disposición	0	0	0	0	0	0
2. Ingresos Derivados de Financiamientos con Fuente de Pago de Transferencias Federales Etiquetadas	0	0	0	0	0	0
3. Ingresos Derivados de Financiamientos (3 = 1 + 2)	0	0	0	0	0	0

COMISIÓN ESTATAL PARA LA PLANEACIÓN DE LA EDUCACIÓN SUPERIOR Informe Analítico de la Deuda Pública y Otros Pasivos - LDF Del 1 de enero al 30 de Diciembre de 2024 (PESOS)							
Denominación de la Deuda Pública y Otros Pasivos	Saldo al 31 de diciembre de 2023 (d)	Disposiciones del Periodo (e)	Amortizaciones del Periodo (f)	Revaluaciones, Reclasificaciones y Otros Ajustes (g)	Saldo Final del Periodo (h) h=d+e-f+g	Pago de Intereses del Periodo (i)	Pago de Comisiones y demás costos asociados durante el Periodo (j)
1. Deuda Pública (1=A+B)							
A. Corto Plazo (A=a1+a2+a3)	0						
a1) Instituciones de Crédito							
a2) Títulos y Valores							
a3) Arrendamientos Financieros							
B. Largo Plazo (B=b1+b2+b3)							
b1) Instituciones de Crédito							
b2) Títulos y Valores							
b3) Arrendamientos Financieros							
2. Otros Pasivos	115,213.00	0	0	0	115,213.00		
3. Total de la Deuda Pública y Otros Pasivos (3=1+2)	115,213.00				115,213.00		
4. Deuda Contingente ¹ (Informativo)							
A. Deuda Contingente 1							
B. Deuda Contingente 2							
C. Deuda Contingente XX							
5. Valor de Instrumentos Bono Cupón Cero ² (Informativo)							
A. Instrumento Bono Cupón Cero 1							
B. Instrumento Bono Cupón Cero 2							
C. Instrumento Bono Cupón Cero XX							

¹ Se refiere a cualquier Financiamiento sin fuente o garantía de pago definida, que sea asumida de manera solidaria o subsidiaria por las Entidades Federativas con sus Municipios, organismos descentralizados y empresas de participación estatal mayoritaria y fideicomisos, locales o municipales, y por los Municipios con sus respectivos organismos descentralizados y empresas de participación municipal mayoritaria.

² Se refiere al valor del Bono Cupón Cero que respalda el pago de los créditos asociados al mismo (Activo).

Obligaciones a Corto Plazo (k)	Monto Contratado (l)	Plazo Pactado (m)	Tasa de Interés (n)	Comisiones y Costos Relacionados (o)	Tasa Efectiva (p)
6. Obligaciones a Corto Plazo (Informativo)					
A. Crédito 1					
B. Crédito 2					
C. Crédito XX					

nota es al año inmediato anterior

COMISIÓN ESTATAL PARA LA PLANEACIÓN DE LA EDUCACIÓN SUPERIOR Informe Analítico de Obligaciones Diferentes de Financiamientos -LDF Del 1 de enero al 31 de diciembre de 2024 (PESOS)										
Denominación de las Obligaciones Diferentes de Financiamiento (c)	Fecha del Contrato (d)	Fecha de inicio de operación del proyecto (e)	Fecha de vencimiento (f)	Monto de la inversión pactado (g)	Plazo pactado (h)	Monto promedio mensual del pago de la contraprestación (i)	Monto promedio mensual del pago de la contraprestación correspondiente al pago de inversión (j)	Monto pagado de la inversión al 31 de diciembre de 2023 (k)	Monto pagado de la inversión actualizado al 31 de diciembre de 2023 (l)	Saldo pendiente por pagar de la inversión al 31 de diciembre de 2023 (m = g - l)
A. Asociaciones Público Privadas (APP's) (A=a+b+c+d)										
a) APP 1										
b) APP 2										
c) APP 3										
d) APP XX										
B. Otros Instrumentos (B=a+b+c+d)										
a) Otro Instrumento 1										
b) Otro Instrumento 2										
c) Otro Instrumento 3										
d) Otro Instrumento XX										
C. Total de Obligaciones Diferentes de Financiamiento (C=A+B)										

No aplica



COMISIÓN ESTATAL PARA LA PLANEACIÓN DE LA EDUCACIÓN SUPERIOR
Estado Analítico del Ejercicio del Presupuesto de Egresos Detallado - LDF
Clasificación por Objeto del Gasto (Capítulo y Concepto)
Del 1 de enero al 31 de septiembre de 2024
(PESOS)

Concepto	Egresos					Subejercicio
	Aprobado	Ampliaciones/ (Reducciones)	Modificado	Devengado	Pagado	
I. Gasto No Etiquetado (I=A+B+C+D+E+F+G+H+I)	1,803,458.84	-1,580,410.83	223,048.01	223,048.01	223,048.01	0.00
A. Servicios Personales (A=a1+a2+a3+a4+a5+a6+a7)	0	0	0	0	0	0
a1) Remuneraciones al Personal de Carácter Permanente	0	0	0	0	0	0
a2) Remuneraciones al Personal de Carácter Transitorio	0	0	0	0	0	0
a3) Remuneraciones Adicionales y Especiales	0	0	0	0	0	0
a4) Seguridad Social	0	0	0	0	0	0
a5) Otras Prestaciones Sociales y Económicas	0	0	0	0	0	0
a6) Previsiones	0	0	0	0	0	0
a7) Pago de Estímulos a Servidores Públicos	0	0	0	0	0	0
B. Materiales y Suministros (B=b1+b2+b3+b4+b5+b6+b7+b8+b9)	0	0	0	0	0	0
b1) Materiales de Administración, Emisión de Documentos y Artículos Oficiales	0	0	0	0	0	0
b2) Alimentos y Utensilios	0	0	0	0	0	0
b3) Materias Primas y Materiales de Producción y Comercialización	0	0	0	0	0	0
b4) Materiales y Artículos de Construcción y de Reparación	0	0	0	0	0	0
b5) Productos Químicos, Farmacéuticos y de Laboratorio	0	0	0	0	0	0
b6) Combustibles, Lubricantes y Aditivos	0	0	0	0	0	0
b7) Vestuario, Blancos, Prendas de Protección y Artículos Deportivos	0	0	0	0	0	0
b8) Materiales y Suministros Para Seguridad	0	0	0	0	0	0
b9) Herramientas, Refacciones y Accesorios Menores	0	0	0	0	0	0
C. Servicios Generales (C=c1+c2+c3+c4+c5+c6+c7+c8+c9)	0	0	0	0	0	0
c1) Servicios Básicos	0	0	0	0	0	0
c2) Servicios de Arrendamiento	0	0	0	0	0	0
c3) Servicios Profesionales, Científicos, Técnicos y Otros Servicios	0	0	0	0	0	0
c4) Servicios Financieros, Bancarios y Comerciales	0	0	0	0	0	0
c5) Servicios de Instalación, Reparación, Mantenimiento y Conservación	0	0	0	0	0	0
c6) Servicios de Comunicación Social y Publicidad	0	0	0	0	0	0
c7) Servicios de Traslado y Viáticos	0	0	0	0	0	0
c8) Servicios Oficiales	0	0	0	0	0	0
c9) Otros Servicios Generales	0	0	0	0	0	0
D. Transferencias, Asignaciones y Otros Ayudos	1,803,458.84	-1,580,410.83	223,048.01	223,048.01	223,048.01	0
d1) Transferencias Internas y Asignaciones al Sector Público	1,803,458.84	-1,580,410.83	223,048.01	223,048.01	223,048.01	0
d2) Transferencias al Resto del Sector Público	0	0	0	0	0	0
d3) Subsidios y Subvenciones	0	0	0	0	0	0
d4) Ayudas Sociales	0	0	0	0	0	0
d5) Pensiones y Jubilaciones	0	0	0	0	0	0
d6) Transferencias a Fideicomisos, Mandatos y Otros Análogos	0	0	0	0	0	0
d7) Transferencias a la Seguridad Social	0	0	0	0	0	0
d8) Donativos	0	0	0	0	0	0
d9) Transferencias al Exterior	0	0	0	0	0	0
E. Bienes Muebles, Inmuebles e Intangibles (E=e1+e2+e3+e4+e5+e6+e7+e8+e9)	0	0	0	0	0	0
e1) Mobiliario y Equipo de Administración	0	0	0	0	0	0
e2) Mobiliario y Equipo Educativo y Recreativo	0	0	0	0	0	0
e3) Equipo e Instrumental Médico y de Laboratorio	0	0	0	0	0	0
e4) Vehículos y Equipo de Transporte	0	0	0	0	0	0
e5) Equipo de Defensa y Seguridad	0	0	0	0	0	0
e6) Maquinaria, Otros Equipos y Herramientas	0	0	0	0	0	0
e7) Activos Biológicos	0	0	0	0	0	0
e8) Bienes Inmuebles	0	0	0	0	0	0
e9) Activos Intangibles	0	0	0	0	0	0
F. Inversión Pública (F=f1+f2+f3)	0	0	0	0	0	0
f1) Obra Pública en Bienes de Dominio Público	0	0	0	0	0	0
f2) Obra Pública en Bienes Propios	0	0	0	0	0	0
f3) Proyectos Productivos y Acciones de Fomento	0	0	0	0	0	0
G. Inversiones Financieras y Otras Provisiones (G=g1+g2+g3+g4+g5+g6+g7)	0	0	0	0	0	0
g1) Inversiones Para el Fomento de Actividades Productivas	0	0	0	0	0	0
g2) Acciones y Participaciones de Capital	0	0	0	0	0	0
g3) Compra de Títulos y Valores	0	0	0	0	0	0
g4) Concesión de Préstamos	0	0	0	0	0	0
g5) Inversiones en Fideicomisos, Mandatos y Otros Análogos	0	0	0	0	0	0
Fideicomiso de Desastres Naturales (Informativo)	0	0	0	0	0	0
g6) Otras Inversiones Financieras	0	0	0	0	0	0
g7) Provisiones para Contingencias y Otras Erogaciones Especiales	0	0	0	0	0	0
H. Participaciones y Aportaciones (H=h1+h2+h3)	0	0	0	0	0	0
h1) Participaciones	0	0	0	0	0	0
h2) Aportaciones	0	0	0	0	0	0
h3) Convenios	0	0	0	0	0	0
I. Deuda Pública (I=i1+i2+i3+i4+i5+i6+i7)	0	0	0	0	0	0
i1) Amortización de la Deuda Pública	0	0	0	0	0	0
i2) Intereses de la Deuda Pública	0	0	0	0	0	0
i3) Comisiones de la Deuda Pública	0	0	0	0	0	0
i4) Gastos de la Deuda Pública	0	0	0	0	0	0
i5) Costo por Coberturas	0	0	0	0	0	0
i6) Apoyos Financieros	0	0	0	0	0	0
i7) Adeudos de Ejercicios Fiscales Anteriores (ADEFAS)	0	0	0	0	0	0

Concepto	Egresos					Subejercicio
	Aprobado	Ampliaciones/ (Reducciones)	Modificado	Devengado	Pagado	
II. Gasto Etiquetado (II=A+B+C+D+E+F+G+H+I)	0	0	0	0	0	0
A. Servicios Personales (A=a1+a2+a3+a4+a5+a6+a7)	0	0	0	0	0	0
a1) Remuneraciones al Personal de Carácter Permanente						0
a2) Remuneraciones al Personal de Carácter Transitorio						0
a3) Remuneraciones Adicionales y Especiales						0
a4) Seguridad Social						0
a5) Otras Prestaciones Sociales y Económicas						0
a6) Previsiones						0
a7) Pago de Estímulos a Servidores Públicos						0
B. Materiales y Suministros (B=b1+b2+b3+b4+b5+b6+b7+b8+b9)	0	0	0	0	0	0
b1) Materiales de Administración, Emisión de Documentos y Artículos Oficiales						0
b2) Alimentos y Utensilios						0
b3) Materias Primas y Materiales de Producción y Comercialización						0
b4) Materiales y Artículos de Construcción y de Reparación						0
b5) Productos Químicos, Farmacéuticos y de Laboratorio						0
b6) Combustibles, Lubricantes y Aditivos						0
b7) Vestuario, Blancos, Prendas de Protección y Artículos Deportivos						0
b8) Materiales y Suministros Para Seguridad						0
b9) Herramientas, Refacciones y Accesorios Menores						0
C. Servicios Generales (C=c1+c2+c3+c4+c5+c6+c7+c8+c9)	0	0	0	0	0	0
c1) Servicios Básicos						0
c2) Servicios de Arrendamiento						0
c3) Servicios Profesionales, Científicos, Técnicos y Otros Servicios						0
c4) Servicios Financieros, Bancarios y Comerciales						0
c5) Servicios de Instalación, Reparación, Mantenimiento y Conservación						0
c6) Servicios de Comunicación Social y Publicidad						0
c7) Servicios de Traslado y Viáticos						0
c8) Servicios Oficiales						0
c9) Otros Servicios Generales						0
D. Transferencias, Asignaciones, Mandatos y Otros Análogos	0	0	0	0	0	0
d1) Transferencias Internas y Asignaciones al Sector Público						0
d2) Transferencias al Resto del Sector Público						0
d3) Subsidios y Subvenciones						0
d4) Ayudas Sociales						0
d5) Pensiones y Jubilaciones						0
d6) Transferencias a Fideicomisos, Mandatos y Otros Análogos						0
d7) Transferencias a la Seguridad Social						0
d8) Donativos						0
d9) Transferencias al Exterior						0
E. Bienes Muebles, Inmuebles e Intangibles (E=e1+e2+e3+e4+e5+e6+e7+e8+e9)	0	0	0	0	0	0
e1) Mobiliario y Equipo de Administración						0
e2) Mobiliario y Equipo Educativo y Recreativo						0
e3) Equipo e Instrumental Médico y de Laboratorio						0
e4) Vehículos y Equipo de Transporte						0
e5) Equipo de Defensa y Seguridad						0
e6) Maquinaria, Otros Equipos y Herramientas						0
e7) Activos Biológicos						0
e8) Bienes Inmuebles						0
e9) Activos Intangibles						0
F. Inversión Pública (F=f1+f2+f3)	0	0	0	0	0	0
f1) Obra Pública en Bienes de Dominio Público						0
f2) Obra Pública en Bienes Propios						0
f3) Proyectos Productivos y Acciones de Fomento						0
G. Inversiones Financieras y Otras Provisiones (G=g1+g2+g3+g4+g5+g6+g7)	0	0	0	0	0	0
g1) Inversiones Para el Fomento de Actividades Productivas						0
g2) Acciones y Participaciones de Capital						0
g3) Compra de Títulos y Valores						0
g4) Concesión de Préstamos						0
g5) Inversiones en Fideicomisos, Mandatos y Otros Análogos						0
Fideicomiso de Desastres Naturales (Informativo)						0
g6) Otras Inversiones Financieras						0
g7) Provisiones para Contingencias y Otras Erogaciones Especiales						0
H. Participaciones y Aportaciones (H=h1+h2+h3)	0	0	0	0	0	0
h1) Participaciones						0
h2) Aportaciones						0
h3) Convenios						0
I. Deuda Pública (I=i1+i2+i3+i4+i5+i6+i7)	0	0	0	0	0	0
i1) Amortización de la Deuda Pública						0
i2) Intereses de la Deuda Pública						0
i3) Comisiones de la Deuda Pública						0
i4) Gastos de la Deuda Pública						0
i5) Costo por Coberturas						0
i6) Apoyos Financieros						0
i7) Adeudos de Ejercicios Fiscales Anteriores (ADEFAS)						0
III. Total de Egresos (III = I + II)	1,803,459	-1,580,411	223,048	223,048	223,048	0

Comisión Estatal para Planeación de la Educación Superior del Estado de Oaxaca
Estado Análítico del Ejercicio del Presupuesto de Egresos Detallado - LDF
Clasificación Administrativa
Del 1 de enero al 31 de diciembre de 2024
(PESOS)

Concepto	Egresos					Subejercicio
	Aprobado	Ampliaciones/ (Reducciones)	Modificado	Devengado	Pagado	
I. Gasto No Etiquetado (I=A+B+C+D+E+F+G+H)	1803458.84	-1580410.83	223048.01	223048.01	223048.01	0
A. Dependencia o Unidad Administrativa 1	1,803,458.84	-1,580,410.83	223,048.01	223,048.01	223,048.01	0.00
B. Dependencia o Unidad Administrativa 2	0	0	0	0	0	0
C. Dependencia o Unidad Administrativa 3	0	0	0	0	0	0
D. Dependencia o Unidad Administrativa 4	0	0	0	0	0	0
E. Dependencia o Unidad Administrativa 5	0	0	0	0	0	0
F. Dependencia o Unidad Administrativa 6	0	0	0	0	0	0
G. Dependencia o Unidad Administrativa 7	0	0	0	0	0	0
H. Dependencia o Unidad Administrativa xx	0	0	0	0	0	0
II. Gasto Etiquetado (II=A+B+C+D+E+F+G+H)	0	0	0	0	0	0
A. Dependencia o Unidad Administrativa 1	0	0	0	0	0	0
B. Dependencia o Unidad Administrativa 2	0	0	0	0	0	0
C. Dependencia o Unidad Administrativa 3	0	0	0	0	0	0
D. Dependencia o Unidad Administrativa 4	0	0	0	0	0	0
E. Dependencia o Unidad Administrativa 5	0	0	0	0	0	0
F. Dependencia o Unidad Administrativa 6	0	0	0	0	0	0
G. Dependencia o Unidad Administrativa 7	0	0	0	0	0	0
H. Dependencia o Unidad Administrativa xx	0	0	0	0	0	0
III. Total de Egresos (III = I + II)	1803458.84	-1580410.83	223048.01	223048.01	223048.01	0

COMISIÓN ESTATAL PARA LA PLANEACIÓN DE LA EDUCACIÓN SUPERIOR
Estado Analítico del Ejercicio del Presupuesto de Egresos Detallado - LDF
Clasificación Funcional (Finalidad y Función)
Del 1 de enero al 31 de diciembre de 2024
(PESOS)

Concepto	Egresos					Subejercicio
	Aprobado	Ampliaciones/ (Reducciones)	Modificado	Devengado	Pagado	
I. Gasto No Etiquetado (I=A+B+C+D)	1,803,459	-1,580,410.83	223,048.01	223,048.01	223,048.01	0.00
A. Gobierno (A=a1+a2+a3+a4+a5+a6+a7+a8)	0	0	0	0	0	0
a1) Legislación	0	0	0	0	0	0
a2) Justicia	0	0	0	0	0	0
a3) Coordinación de la Política de Gobierno	0	0	0	0	0	0
a4) Relaciones Exteriores	0	0	0	0	0	0
a5) Asuntos Financieros y Hacendarios	0	0	0	0	0	0
a6) Seguridad Nacional	0	0	0	0	0	0
a7) Asuntos de Orden Público y de Seguridad Interior	0	0	0	0	0	0
a8) Otros Servicios Generales	0	0	0	0	0	0
B. Desarrollo Social (B=b1+b2+b3+b4+b5+b6+b7)	1,803,459	-1,580,411	223,048	223,048	223,048	0
b1) Protección Ambiental	0	0	0	0	0	0
b2) Vivienda y Servicios a la Comunidad	0	0	0	0	0	0
b3) Salud	0	0	0	0	0	0
b4) Recreación, Cultura y Otras Manifestaciones Sociales	0	0	0	0	0	0
b5) Educación	1,803,458.84	-1,580,410.83	223,048.01	223,048.01	223,048.01	0.00
b6) Protección Social	0	0	0	0	0	0
b7) Otros Asuntos Sociales	0	0	0	0	0	0
C. Desarrollo Económico (C=c1+c2+c3+c4+c5+c6+c7+c8+c9)	0	0	0	0	0	0
c1) Asuntos Económicos, Comerciales y Laborales en General	0	0	0	0	0	0
c2) Agropecuaria, Silvicultura, Pesca y Caza	0	0	0	0	0	0
c3) Combustibles y Energía	0	0	0	0	0	0
c4) Minería, Manufacturas y Construcción	0	0	0	0	0	0
c5) Transporte	0	0	0	0	0	0
c6) Comunicaciones	0	0	0	0	0	0
c7) Turismo	0	0	0	0	0	0
c8) Ciencia, Tecnología e Innovación	0	0	0	0	0	0
c9) Otras Industrias y Otros Asuntos Económicos	0	0	0	0	0	0
D. Otras No Clasificadas en Funciones Anteriores (D=d1+d2+d3+d4)	0	0	0	0	0	0
d1) Transferencias de la Uduca Pública / Costo Financiero de la ~	0	0	0	0	0	0
d2) Transferencias, Participaciones y Aportaciones Entre Diferentes Niveles y Órdenes de Gobierno	0	0	0	0	0	0
d3) Saneamiento del Sistema Financiero	0	0	0	0	0	0
d4) Adeudos de Ejercicios Fiscales Anteriores	0	0	0	0	0	0
II: Gasto Etiquetado (II=A+B+C+D)	0	0	0	0	0	0
A. Gobierno (A=a1+a2+a3+a4+a5+a6+a7+a8)	0	0	0	0	0	0
a1) Legislación	0	0	0	0	0	0
a2) Justicia	0	0	0	0	0	0
a3) Coordinación de la Política de Gobierno	0	0	0	0	0	0
a4) Relaciones Exteriores	0	0	0	0	0	0
a5) Asuntos Financieros y Hacendarios	0	0	0	0	0	0
a6) Seguridad Nacional	0	0	0	0	0	0
a7) Asuntos de Orden Público y de Seguridad Interior	0	0	0	0	0	0
a8) Otros Servicios Generales	0	0	0	0	0	0
B. Desarrollo Social (B=b1+b2+b3+b4+b5+b6+b7)	0	0	0	0	0	0
b1) Protección Ambiental	0	0	0	0	0	0
b2) Vivienda y Servicios a la Comunidad	0	0	0	0	0	0
b3) Salud	0	0	0	0	0	0
b4) Recreación, Cultura y Otras Manifestaciones Sociales	0	0	0	0	0	0
b5) Educación	0	0	0	0	0	0
b6) Protección Social	0	0	0	0	0	0
b7) Otros Asuntos Sociales	0	0	0	0	0	0
C. Desarrollo Económico (C=c1+c2+c3+c4+c5+c6+c7+c8+c9)	0	0	0	0	0	0
c1) Asuntos Económicos, Comerciales y Laborales en General	0	0	0	0	0	0
c2) Agropecuaria, Silvicultura, Pesca y Caza	0	0	0	0	0	0
c3) Combustibles y Energía	0	0	0	0	0	0
c4) Minería, Manufacturas y Construcción	0	0	0	0	0	0
c5) Transporte	0	0	0	0	0	0
c6) Comunicaciones	0	0	0	0	0	0
c7) Turismo	0	0	0	0	0	0
c8) Ciencia, Tecnología e Innovación	0	0	0	0	0	0
c9) Otras Industrias y Otros Asuntos Económicos	0	0	0	0	0	0
D. Otras No Clasificadas en Funciones Anteriores (D=d1+d2+d3+d4)	0	0	0	0	0	0
d1) Transferencias de la Uduca Pública / Costo Financiero de la ~	0	0	0	0	0	0
d2) Transferencias, Participaciones y Aportaciones Entre Diferentes Niveles y Órdenes de Gobierno	0	0	0	0	0	0
d3) Saneamiento del Sistema Financiero	0	0	0	0	0	0
d4) Adeudos de Ejercicios Fiscales Anteriores	0	0	0	0	0	0
III. Total de Egresos (III = I + II)	1,803,459	-1,580,411	223,048	223,048	223,048	0

COMISIÓN ESTATAL PARA LA PLANEACIÓN DE LA EDUCACIÓN SUPERIOR
Estado Analítico del Ejercicio del Presupuesto de Egresos Detallado - LDF
Clasificación de Servicios Personales por Categoría
Del 1 de enero al 31 de diciembre de 2024
(PESOS)

Concepto	Egresos					Subejercicio
	Aprobado	Ampliaciones/ (Reducciones)	Modificado	Devengado	Pagado	
I. Gasto No Etiquetado (I=A+B+C+D+E+F)	1,803,459	-1,580,411	223,048	223,048	223,048	0
A. Personal Administrativo	1,803,458.84	-1,580,410.83	223,048.01	223,048.01	223,048.01	0.00
B. Magisterio	0	0	0	0	0	0
C. Servicios de Salud (C=c1+c2)	0	0	0	0	0	0
c1) Personal Administrativo	0	0	0	0	0	0
c2) Personal Médico, paramédico y afín	0	0	0	0	0	0
D. Seguridad Pública	0	0	0	0	0	0
E. Gastos asociados a la implementación de nuevas leyes federales o reformas a las mismas (E=e1+e2)	0	0	0	0	0	0
e1) Nombre del Programa o Ley 1	0	0	0	0	0	0
e2) Nombre del Programa o Ley 2	0	0	0	0	0	0
F. Sentencias laborales definitivas	0	0	0	0	0	0
II. Gasto Etiquetado (I=A+B+C+D+E+F)	0	0	0	0	0	0
A. Personal Administrativo	0	0	0	0	0	0
B. Magisterio	0	0	0	0	0	0
C. Servicios de Salud (C=c1+c2)	0	0	0	0	0	0
c1) Personal Administrativo	0	0	0	0	0	0
c2) Personal Médico, paramédico y afín	0	0	0	0	0	0
D. Seguridad Pública	0	0	0	0	0	0
E. Gastos asociados a la implementación de nuevas leyes federales o reformas a las mismas (E=e1+e2)	0	0	0	0	0	0
e1) Nombre del Programa o Ley 1	0	0	0	0	0	0
e2) Nombre del Programa o Ley 2	0	0	0	0	0	0
F. Sentencias laborales definitivas	0	0	0	0	0	0
III. Total de Gasto en Servicios Personales (III = I + II)	1,803,459	-1,580,411	223,048	223,048	223,048	0

Comisión Estatal para la Planeación de la Educación Superior Informe sobre Estudios Actuariales - LDF Al 31 de diciembre del 2024					
	Pensiones y jubilaciones	Salud	Riesgos de trabajo	Invalidez y vida	Otras prestaciones sociales
<p>Tipo de Sistema Prestación laboral o Fondo general para trabajadores del estado o Beneficio definido, Contribución definida o Mixto</p> <p>Población afiliada Activos Edad máxima Edad mínima Edad promedio Pensionados y Jubilados Edad máxima Edad mínima Edad promedio Beneficiarios Promedio de años de servicio (trabajadores activos) Aportación individual al plan de pensión como % del salario Aportación del ente público al plan de pensión como % del salario Crecimiento esperado de los pensionados y jubilados (como %) Crecimiento esperado de los activos (como %) Edad de Jubilación o Pensión Esperanza de vida</p> <p>Ingresos del Fondo Ingresos Anuales al Fondo de Pensiones</p> <p>Nómina anual Activos Pensionados y Jubilados Beneficiarios de Pensionados y Jubilados</p> <p>Monto mensual por pensión Máximo Mínimo Promedio</p> <p>Monto de la reserva</p> <p>Valor presente de las obligaciones Pensiones y Jubilaciones en curso de pago Generación actual Generaciones futuras</p> <p>Valor presente de las contribuciones asociadas a los sueldos futuros de cotización Generación actual Generaciones futuras</p> <p>Valor presente de aportaciones futuras Generación actual Generaciones futuras Otros Ingresos</p> <p>Déficit/superávit actuarial Generación actual Generaciones futuras</p> <p>Periodo de suficiencia Año de descapitalización Tasa de rendimiento</p> <p>Estudio actuarial Año de elaboración del estudio actuarial Empresa que elaboró el estudio actuarial</p>					



GOBIERNO DEL ESTADO
DE OAXACA

COMISIÓN ESTATAL PARA LA PLANEACIÓN Y PROGRAMACIÓN DE LA EDUCACIÓN MEDIA SUPERIOR DEL ESTADO DE OAXACA

(Entidades Paraestatales y Fideicomisos No Empresariales y No Financieros)



GOBIERNO DEL ESTADO
DE OAXACA



EDUCACIÓN MEDIA SUPERIOR
COMISIÓN ESTATAL PARA LA PLANEACIÓN Y PROGRAMACIÓN
DE LA EDUCACIÓN MEDIA SUPERIOR

RESULTADOS GENERALES

ENERO - DICIEMBRE DE 2024

EL 24 DE ENERO DE 2005, MEDIANTE PUBLICACIÓN DE PERIÓDICO OFICIAL TOMO LXXXVII, EL GOBERNADOR CONSTITUCIONAL EN TURNO, EMITIÓ EN SUMARIO EL DECRETO POR EL QUE SE CREA LA COMISIÓN ESTATAL PARA LA PLANEACIÓN Y PROGRAMACIÓN DEL ESTADO DE OAXACA. SIENDO ESTE ORGANISMO PÚBLICO DESCENTRALIZADO EL ENCARGADO DE FIJAR LAS DIRECTRICES PARA IMPULSA EL DESARROLLO DE LA EDUCACIÓN MEDIA SUPERIOR EN EL ESTADO, MEDIANTE LAS ACCIONES DE PLANEACIÓN, PROGRAMACIÓN, Y EVALUACIÓN DE LAS POLÍTICAS Y ESTRATEGIAS GENERALES EN LA MATERIA COORDINADAMENTE CON EL ORGANISMO PÚBLICO DESCENTRALIZADO ENCARGADO DE REALIZAR LAS MISMAS ACCIONES, PERO EN NIVEL SUPERIOR.

LA CREACIÓN DE DICHO ORGANISMO, SURTIÓ DE LA NECESIDAD DE ATENDER LOS REZAGOS EDUCATIVOS QUE ENFRENTABA EL ESTADO EN DICHO TIEMPO, EN FUNCIÓN DE UNA EDUCACIÓN CON CALIDAD, PERTINENCIA Y EQUIDAD.

EL DECRETO ANTERIOR MENCIONADO, OTORGÓ EN SUS ARTÍCULOS FACULTADES PROPIAS PARA IMPULSAR EL DESARROLLO DE LA EDUCACIÓN MEDIA SUPERIOR EN EL ESTADO, EN COORDINACIÓN CON LOS DISTINTOS SUBSISTEMAS ESTATALES Y FEDERALES. DANDO COMO RESULTADO, UNA COMISIÓN FORTALECIDA Y DIGNA PARA ENFRENTAR LOS RETOS PRESENTADOS. PARA ALCANZAR LAS METAS PLANTEADAS, ES QUE SUSTANTIVAMENTE SE CREÓ, UNA SECRETARÍA TÉCNICA, ENCARGADA DE COORDINAR LAS ACCIONES CONSIDERADAS EN SU DECRETO DE CREACIÓN Y REGLAMENTO INTERNO, ASÍ TAMBIÉN UNA DIRECCIÓN ACADÉMICA, UNA DIRECCIÓN DE VINCULACIÓN Y UNA DIRECCIÓN DE PLANEACIÓN QUE, DE IGUAL FORMA, FUERON CREADAS PARA QUE, DE MANERA CONJUNTA, ENCAMINAR LAS ACCIONES PERTINENTES A FIN DE OBTENER LOS RESULTADOS ESPERADOS.

ES ASÍ, COMO LA COMISIÓN ESTATAL PARA LA PLANEACIÓN Y PROGRAMACIÓN DEL ESTADO DE OAXACA, OPERÓ Y EJECUTÓ SUS FACULTADES Y OBLIGACIONES DE MANERA ININTERRUMPIDA, DESDE LA FECHA DE SU CREACIÓN HASTA EL 31 DE ENERO DE 2024. EL PASADO 22 DE ENERO DE 2024, MEDIANTE PUBLICACIÓN DEL PERIÓDICO OFICIAL TOMO CVI, EL GOBERNADOR



GOBIERNO DEL ESTADO
DE OAXACA



EDUCACIÓN MEDIA SUPERIOR
COMISIÓN ESTATAL PARA LA PLANEACIÓN Y PROGRAMACIÓN
DE LA EDUCACIÓN MEDIA SUPERIOR

CONSTITUCIONAL DEL ESTADO DE OAXACA, EMITIÓ EL DECRETO POR EL QUE SE EXTINGUE LA COMISIÓN ESTATAL PARA LA PLANEACIÓN Y PROGRAMACIÓN DE LA EDUCACIÓN MEDIA SUPERIOR DEL ESTADO DE OAXACA (CEPPEMS), EN VIRTUD DE QUE, EL CAMBIO DE GOBIERNO ACTUAL REQUIERE EJECUTAR ACCIONES QUE PERMITAN A LOS ENTES DE LA ADMINISTRACIÓN PÚBLICA ESTATAL MANTENER LA CONFIANZA DE LA CIUDADANÍA, TRANSFORMANDO LA FORMA EN QUE SE PERCIBE A LAS INSTITUCIONES GUBERNAMENTALES CON EL OBJETIVO DE PRESENTAR UNA NUEVA VISIÓN DEL ESTADO, ACORDE AL PROYECTO DE LA CUARTA TRANSFORMACIÓN QUE SE IMPULSA DESDE EL PODER EJECUTIVO FEDERAL, A TRAVÉS DEL LICENCIADO ANDRÉS MANUEL LÓPEZ OBRADOR.

LA POLÍTICA DE AUSTERIDAD REPUBLICANA DEL GOBIERNO DE MÉXICO CONTENIDA EN EL PLAN NACIONAL DE DESARROLLO 2018-2024, PRIORIZA LA BUENA EJECUCIÓN DE LOS RECURSOS PÚBLICOS PARA EL CUMPLIMIENTO DE LAS OBLIGACIONES DEL ESTADO PARA CON LA POBLACIÓN, PARTICULARMENTE CON LOS MÁS DESPOSEÍDOS, A FIN DE TERMINAR CON EL SAQUEO DEL PRESUPUESTO A TRAVÉS DE GASTOS EXORBITANTES DE LOS ALTOS FUNCIONARIOS.

QUE EL PLAN ESTATAL DE DESARROLLO 2022-2028, APROBADO POR LA LEGISLATURA DEL ESTADO, PUBLICADO EL 3 DE JULIO DE 2023, EN EL PERIÓDICO OFICIAL DEL GOBIERNO DEL ESTADO, ENTRE OTRAS CUESTIONES, EL NUMERAL 1.8 EDUCACIÓN, REFIERE QUE, EN MATERIA DE MEJORA CONTINUA DE LA EDUCACIÓN, LA ACTUALIZACIÓN DEL MARCO NORMATIVO ESTATAL PERMITIRÁ SENTAR LAS BASES PARA UNA ACTUACIÓN COORDINADA DE LAS DISTINTAS INSTITUCIONES QUE INTERVIENEN EN EL SISTEMA EDUCATIVO ESTATAL. EN ESTE CONTEXTO, EN EL ESTADO DE OAXACA EL RETO SE CENTRA EN LA CONSOLIDACIÓN DEL SISTEMA EDUCATIVO EN TODOS LOS NIVELES.

POR ELLO ES FUNDAMENTAL LA COORDINACIÓN DE LAS AUTORIDADES EDUCATIVAS DE TODOS LOS TIPOS PARA CREAR LAS CONDICIONES QUE PERMITAN ASEGURAR EL ACCESO DE LA POBLACIÓN OAXAQUEÑA A UNA EDUCACIÓN DE EXCELENCIA, EN EL NIVEL Y MODALIDAD QUE LA REQUIERA Y EN LA LOCALIDAD DONDE LA DEMANDE.

DERIVADO DE LO ANTERIOR, ES QUE LA COMISIÓN ESTATAL PARA LA PLANEACIÓN Y PROGRAMACIÓN DEL ESTADO DE OAXACA, DESDE EL PASADO MES DE AGOSTO DE 2023, YA NO SE REALIZARON ACTIVIDADES DE ÍNDOLE SUSTANTIVAS, ES DECIR, LAS QUE REALIZABAN CONJUNTAMENTE LA



GOBIERNO DEL ESTADO
DE OAXACA



EDUCACIÓN MEDIA SUPERIOR
COMISIÓN ESTATAL PARA LA PLANEACIÓN Y PROGRAMACIÓN
DE LA EDUCACIÓN MEDIA SUPERIOR

DIRECCIÓN ACADÉMICA, LA DIRECCIÓN DE VINCULACIÓN Y LA DIRECCIÓN DE PLANEACIÓN Y QUE COORDINABA LA SECRETARÍA TÉCNICA, TODAS LAS ANTERIORES ADSCRITAS A LA COMISIÓN. LA CEPPEMS ÚNICAMENTE QUEDÓ REPRESENTADA POR EL JEFE ADMINISTRATIVO, CON LA FINALIDAD DE ATENDER LAS OBLIGACIONES EN MATERIA FINANCIERA, PRESUPUESTAL, CONTABLE Y DE TRANSPARENCIA. ASIMISMO, PARA COORDINAR ESFUERZOS A FIN DE REALIZAR EL PROCESO DE ENTREGA RECEPCIÓN CORRESPONDIENTES.

ES POR ELLO QUE, EL DEPARTAMENTO ADMINISTRATIVO, LLEVÓ A CABO REUNIONES DE TRABAJO CON LAS DEPENDENCIAS NORMATIVAS: SECRETARÍA DE EDUCACIÓN PÚBLICA QUIEN ES EL ENTE RECEPTOR, LA SECRETARÍA DE HONESTIDAD Y FUNCIÓN PÚBLICA, SECRETARÍA DE ADMINISTRACIÓN Y SECRETARÍA DE FINANZAS.

LO ANTERIOR, SE REALIZÓ CONFORME AL SIGUIENTE CALENDARIO DE ACCIONES:

CONCEPTO	DESCRIPCIÓN	PROGRAMADO	ENERO	FEBRERO	MARZO
ACCIÓN	REUNIONES PROCESO DE ENTREGA RECEPCIÓN	6	1	2	3
			CUMPLIDO		

ES IMPORTANTE MANIFESTAR QUE, EN FUNCIÓN DE TODO LO ANTERIOR MENCIONADO, EN LA PRESENTACIÓN DEL PRIMER INFORME TRIMESTRAL, NO SERÁ POSIBLE CUMPLIR CON EL PUNTO IV.- INFORMACIÓN PROGRAMÁTICA, DEBIDO A QUE DE MANERA LEGAL LA COMISIÓN ESTATAL PARA LA PLANEACIÓN Y PROGRAMACIÓN DE LA EDUCACIÓN MEDIA SUPERIOR DEL ESTADO DE OAXACA, DEJÓ DE REALIZAR ACTIVIDADES SUSTANTIVAS PROPIAS DESDE EL PASADO MES DE AGOSTO DE 2023, QUEDANDO ÚNICAMENTE EN ESPERA DE REALIZAR EL PROCESO DE EXTINCIÓN DE LA MISMA, LO QUE TUVO COMO RESULTADO EL NO EJERCICIO DE GASTO DE OPERACIÓN AUTORIZADO PARA TAL FIN .

POR LO ANTERIOR Y DE CONFORMIDAD CON EL DECRETO TOMO CVI, PUBLICADO EN EL PERIÓDICO OFICIAL DEL ESTADO DE OAXACA EL DÍA 22 DE ENERO DE 2024, POR EL QUE SE EXTINGUE LA "COMISIÓN ESTATAL PARA LA PLANEACIÓN Y PROGRAMACIÓN DE LA EDUCACIÓN MEDIA SUPERIOR DEL



GOBIERNO DEL ESTADO
DE OAXACA



EDUCACIÓN MEDIA SUPERIOR
COMISIÓN ESTATAL PARA LA PLANEACIÓN Y PROGRAMACIÓN
DE LA EDUCACIÓN MEDIA SUPERIOR

ESTADO DE OAXACA”, CON FECHA 24 DE ABRIL DE 2024, SE CELEBRÓ EL CON FECHA 24 DE ABRIL DE 2024 SE CELEBRÓ EL ACTA ADMINISTRATIVA DE TRANSFERENCIA DE LOS RECURSOS HUMANOS, FINANCIEROS Y ARCHIVOS DE LA COMISIÓN ESTATAL PARA LA PLANEACIÓN Y PROGRAMACIÓN DE LA EDUCACIÓN MEDIA SUPERIOR DEL ESTADO DE OAXACA A LA SECRETARÍA DE EDUCACIÓN PÚBLICA DEL ESTADO DE OAXACA Y RECURSOS MATERIALES, BIENES MUEBLES E INMUEBLES A LA SECRETARÍA DE ADMINISTRACIÓN, MISMA EN LA QUE SE SEÑALARON LOS ASUNTOS EN TRÁMITE PENDIENTES DE RESOLVER ANTE AUTORIDADES JUDICIALES Y ADMINISTRATIVAS, ASÍ COMO LOS ASUNTOS ADMINISTRATIVOS A LOS QUE SE DEBE DAR TRÁMITE DENTRO DE LOS 60 DÍAS HÁBILES CONTADOS A PARTIR DE LA NUEVA GESTIÓN. DERIVADO DE LO ANTERIOR Y LO PLASMADO EN EL ANEXO: TREINTA Y OCHO (38) “ASUNTOS EN TRÁMITE PENDIENTES DE RESOLVER ANTE AUTORIDADES JUDICIALES Y ADMINISTRATIVAS”, SE ESTABLECIÓ SE DARÍA SEGUIMIENTO HASTA SU CONCLUSIÓN AL ASUNTO CORRESPONDIENTE AL PAGO DE LOS IMPUESTO SOBRE NÓMINA (ISN), ASÍ COMO LAS RETENCIONES POR ASIMILADOS A SALARIOS (ISR), CONCLUIDOS EN MAYO DEL 2024.

Gobierno del Estado de Oaxaca
UR: 515 - COMISIÓN ESTATAL PARA LA PLANEACIÓN Y PROGRAMACIÓN DE LA EDUCACIÓN MEDIA SUPERIOR DEL ESTADO DE OAXACA
 Estado de Actividades
 Del 1° de enero al 31 de diciembre de 2024 y 2023
 (Cifras en Pesos)



CONCEPTO	2024	2023
INGRESOS Y OTROS BENEFICIOS		
INGRESOS DE GESTIÓN	0	0
IMPUESTOS	0	0
CUOTAS Y APORTACIONES DE SEGURIDAD SOCIAL	0	0
CONTRIBUCIONES DE MEJORAS	0	0
DERECHOS	0	0
PRODUCTOS	0	0
APROVECHAMIENTOS	0	0
INGRESOS POR VENTA DE BIENES Y PRESTACIÓN DE SERVICIOS	0	0
PARTICIPACIONES, APORTACIONES, CONVENIOS, INCENTIVOS DERIVADOS DE LA COLABORACIÓN FISCAL, FONDOS DISTINTOS DE APORTACIONES, TRANSFERENCIAS, ASIGNACIONES, SUBSIDIOS Y SUBVENCIONES	422,856	1,042,968
PARTICIPACIONES, APORTACIONES, CONVENIOS, INCENTIVOS DERIVADOS DE LA COLABORACIÓN FISCAL Y FONDOS DISTINTOS DE APORTACIONES	0	0
TRANSFERENCIAS, ASIGNACIONES, SUBSIDIOS Y SUBVENCIONES, Y PENSIONES Y JUBILACIONES	422,856	1,042,968
OTROS INGRESOS Y BENEFICIOS	0	0
INGRESOS FINANCIEROS	0	0
INCREMENTO POR VARIACIÓN DE INVENTARIOS	0	0
DISMINUCIÓN DEL EXCESO DE ESTIMACIONES POR PÉRDIDA O DETERIORO U OBSOLESCENCIA	0	0
DISMINUCIÓN DEL EXCESO DE PROVISIONES	0	0
OTROS INGRESOS Y BENEFICIOS VARIOS	0	0
TOTAL DE INGRESOS Y OTROS BENEFICIOS	422,856	1,042,968
GASTOS Y OTRAS PÉRDIDAS		
GASTOS DE FUNCIONAMIENTO	0	0
SERVICIOS PERSONALES	0	0
MATERIALES Y SUMINISTROS	0	0
SERVICIOS GENERALES	0	0
TRANSFERENCIAS, ASIGNACIONES, SUBSIDIOS Y OTRAS AYUDAS	422,856	1,042,968
TRANSFERENCIAS INTERNAS Y ASIGNACIONES AL SECTOR PÚBLICO	422,856	1,042,968
TRANSFERENCIAS AL RESTO DEL SECTOR PÚBLICO	0	0
SUBSIDIOS Y SUBVENCIONES	0	0
AYUDAS SOCIALES	0	0
PENSIONES Y JUBILACIONES	0	0
TRANSFERENCIAS A FIDEICOMISOS, MANDATOS Y CONTRATO ANÁLOGOS	0	0
TRANSFERENCIAS A LA SEGURIDAD SOCIAL	0	0
DONATIVOS	0	0
TRANSFERENCIAS AL EXTERIOR	0	0
PARTICIPACIONES Y APORTACIONES	0	0
PARTICIPACIONES	0	0
APORTACIONES	0	0
CONVENIOS	0	0
INTERESES, COMISIONES Y OTROS GASTOS DE LA DEUDA PÚBLICA	0	0
INTERESES DE LA DEUDA PÚBLICA	0	0
COMISIONES DE LA DEUDA PÚBLICA	0	0
GASTOS DE LA DEUDA PÚBLICA	0	0
COSTO POR COBERTURAS	0	0
APOYOS FINANCIEROS	0	0
OTROS GASTOS Y PÉRDIDAS EXTRAORDINARIAS	0	0
ESTIMACIONES, DEPRECIACIONES, DETERIOROS, OBSOLESCENCIA Y AMORTIZACIONES	0	0
PROVISIONES	0	0
DISMINUCIÓN DE INVENTARIOS	0	0
AUMENTO POR INSUFICIENCIA DE ESTIMACIONES POR PÉRDIDA O DETERIORO U OBSOLESCENCIA	0	0
AUMENTO POR INSUFICIENCIA DE PROVISIONES	0	0
OTROS GASTOS	0	0
INVERSIÓN PÚBLICA	0	0
INVERSIÓN PÚBLICA NO CAPITALIZABLE	0	0
TOTAL DE GASTOS Y OTRAS PERDIDAS	422,856	1,042,968
RESULTADOS DEL EJERCICIO (AHORRO/DESAHORRO)	0	0

Bajo protesta de decir verdad declaramos que los Estados Financieros y sus notas, son razonablemente correctos y son responsabilidad del emisor.

DIRECTOR ADMINISTRATIVO
 ING. MARIO ALBERTO PINEDA GUZMÁN

SECRETARIA DE EDUCACIÓN PÚBLICA
 MTRA. DELFINA GUZMÁN DÍAZ




OAXACA
 GOBIERNO DEL ESTADO
EDUCACIÓN
 SECRETARÍA DE EDUCACIÓN PÚBLICA
 2022-2023

Gobierno del Estado de Oaxaca
UR: 515 - COMISIÓN ESTATAL PARA LA PLANEACIÓN Y PROGRAMACIÓN DE LA EDUCACIÓN MEDIA SUPERIOR DEL ESTADO DE OAXACA
Estado de Situación Financiera
Al 31 de diciembre de 2024 y 2023
(Cifras en Pesos)



CONCEPTO	2024	2023	CONCEPTO	2024	2023
ACTIVO			PASIVO		
ACTIVO CIRCULANTE			PASIVO CIRCULANTE		
EFFECTIVO Y EQUIVALENTES	0	29,955	CUENTAS POR PAGAR A CORTO PLAZO	103,517	163,992
DERECHOS A RECIBIR EFECTIVO O EQUIVALENTES	103,517	134,038	DOCUMENTOS POR PAGAR A CORTO PLAZO	0	0
DERECHOS A RECIBIR BIENES O SERVICIOS	0	0	PORCIÓN A CORTO PLAZO DE LA DEUDA PÚBLICA A LARGO PLAZO	0	0
INVENTARIOS	0	0	TÍTULOS Y VALORES A CORTO PLAZO	0	0
ALMACENES	0	0	PASIVOS DIFERIDOS A CORTO PLAZO	0	0
ESTIMACIÓN POR PÉRDIDA O DETERIORO DE ACTIVOS CIRCULANTES	0	0	FONDOS Y BIENES DE TERCEROS EN GARANTÍA Y/O ADMINISTRACIÓN A CORTO PLAZO	0	0
OTROS ACTIVOS CIRCULANTES	0	0	PROVISIONES A CORTO PLAZO	0	0
TOTAL DE ACTIVOS CIRCULANTES	103,517	163,992	OTROS PASIVOS A CORTO PLAZO	0	0
ACTIVO NO CIRCULANTE			TOTAL DE PASIVOS CIRCULANTES	103,517	163,992
INVERSIONES FINANCIERAS A LARGO PLAZO	0	0	PASIVO NO CIRCULANTE		
DERECHOS A RECIBIR EFECTIVO O EQUIVALENTES A LARGO PLAZO	0	0	CUENTAS POR PAGAR A LARGO PLAZO	0	0
BIENES INMUEBLES, INFRAESTRUCTURA Y CONSTRUCCIONES EN PROCESO	0	0	DOCUMENTOS POR PAGAR A LARGO PLAZO	0	0
BIENES MUEBLES	98,659	98,659	DEUDA PÚBLICA A LARGO PLAZO	0	0
ACTIVOS INTANGIBLES	9,099	9,099	PASIVOS DIFERIDOS A LARGO PLAZO	0	0
DEPRECIACIÓN, DETERIORO Y AMORTIZACIÓN ACUMULADA DE BIENES	-71,270	-71,270	FONDOS Y BIENES DE TERCEROS EN GARANTÍA Y/O ADMINISTRACIÓN A LARGO PLAZO	0	0
ACTIVOS DIFERIDOS	0	0	PROVISIONES A LARGO PLAZO	0	0
ESTIMACIÓN POR PÉRDIDA O DETERIORO DE ACTIVOS NO CIRCULANTES	0	0	TOTAL DE PASIVOS NO CIRCULANTES	0	0
OTROS ACTIVOS NO CIRCULANTES	0	0	TOTAL DEL PASIVO	103,517	163,992
TOTAL DE ACTIVOS NO CIRCULANTES	36,488	36,488	HACIENDA PÚBLICA/PATRIMONIO		
TOTAL DEL ACTIVO	140,005	200,480	HACIENDA PÚBLICA/PATRIMONIO CONTRIBUIDO	0	0
			APORTACIONES	0	0
			DONACIONES DE CAPITAL	0	0
			ACTUALIZACIÓN DE LA HACIENDA PÚBLICA/PATRIMONIO	0	0
			HACIENDA PÚBLICA/PATRIMONIO GENERADO	36,488	36,488
			Resultados del Ejercicio (Ahorro/Desahorro)	0	0
			RESULTADOS DE EJERCICIOS ANTERIORES	36,488	36,488
			REVALUOS	0	0
			RESERVAS	0	0
			RECTIFICACIONES DE RESULTADOS DE EJERCICIOS ANTERIORES	0	0
			EXCESO O INSUFICIENCIA EN LA ACTUALIZACIÓN DE LA HACIENDA PÚBLICA/PATRIMONIO	0	0
			RESULTADO POR POSICIÓN MONETARIA	0	0
			RESULTADO POR TENENCIA DE ACTIVOS NO MONETARIOS	0	0
			TOTAL HACIENDA PÚBLICA/PATRIMONIO	36,488	36,488
			TOTAL DEL PASIVO Y HACIENDA PÚBLICA/PATRIMONIO	140,005	200,480

Bajo protesta de decir verdad declaramos que los Estados Financieros y sus notas, son razonablemente correctos y son responsabilidad del emisor.




DIRECTOR ADMINISTRATIVO **SECRETARIA DE EDUCACIÓN PÚBLICA**
 ING. MARIO ALBERTO PINEDA GUZMÁN MTRA. DELFINA GUZMÁN DÍAZ
 2023-2024

Gobierno del Estado de Oaxaca
UR: 515 - COMISIÓN ESTATAL PARA LA PLANEACIÓN Y PROGRAMACIÓN DE LA EDUCACIÓN MEDIA SUPERIOR DEL ESTADO DE OAXACA
Estado de Variación en la Hacienda Pública
Del 1° de enero al 31 de diciembre de 2024
(Cifras en Pesos)



Concepto	Hacienda Pública/ Patrimonio Contribuido	Hacienda Pública/ Patrimonio Generado de Ejercicios Anteriores	Hacienda Pública/ Patrimonio Generado del Ejercicio	Exceso o Insuficiencia en la Actualización de la Hacienda Pública/Patrimonio	Total
Hacienda Pública/Patrimonio Contribuido Neto de 2023	0				0
Aportaciones	0				0
Donaciones de Capital	0				0
Actualización de la Hacienda Pública/Patrimonio	0				0
Hacienda Pública/Patrimonio Generado Neto de 2023		36,488	0		36,488
Resultados del Ejercicio (Ahorro/Desahorro)			0		0
Resultados de Ejercicios Anteriores		36,488			36,488
Revalúos		0			0
Reservas		0			0
Rectificaciones de Resultados de Ejercicios Anteriores		0			0
Exceso o Insuficiencia en la Actualización de la Hacienda Pública/Patrimonio Neto de 2023				0	0
Resultado por Posición Monetaria				0	0
Resultado por Tenencia de Activos no Monetarios				0	0
Hacienda Pública/Patrimonio Neto Final de 2023	0	36,488	0	0	36,488
Cambios en la Hacienda Pública/Patrimonio Contribuido Neto de 2024	0				0
Aportaciones	0				0
Donaciones de Capital	0				0
Actualización de la Hacienda Pública/Patrimonio	0				0
Variaciones de la Hacienda Pública/Patrimonio Generado Neto de 2024		0	0		0
Resultados del Ejercicio (Ahorro/Desahorro)			0		0
Resultados de Ejercicios Anteriores		0			0
Revalúos			0		0
Reservas			0		0
Rectificaciones de Resultados de Ejercicios Anteriores			0		0
Cambios en el Exceso o Insuficiencia en la Actualización de la Hacienda Pública/Patrimonio Neto de 2024				0	0
Resultado por Posición Monetaria				0	0
Resultado por Tenencia de Activos no Monetarios				0	0
Hacienda Pública/Patrimonio Neto Final de 2024	0	36,488	0	0	36,488

Bajo protesta de decir verdad declaramos que los Estados Financieros y sus notas, son razonablemente correctos y son responsabilidad del emisor.

DIRECTOR ADMINISTRATIVO

ING. MARIO ALBERTO PINEDA GUZMÁN

SECRETARIA DE EDUCACIÓN PÚBLICA

MTRA. DELFINA GUZMÁN DÍAZ

Gobierno del Estado de Oaxaca
UR: 515 - COMISIÓN ESTATAL PARA LA PLANEACIÓN Y PROGRAMACIÓN DE LA EDUCACIÓN MEDIA SUPERIOR DEL ESTADO DE OAXACA
Estado de Cambios en la Situación Financiera
Del 1° de enero al 31 de diciembre de 2024
(Cifras en Pesos)



CONCEPTO	ORIGEN	APLICACIÓN
ACTIVO	60,475	0
ACTIVO CIRCULANTE	60,475	0
EFFECTIVO Y EQUIVALENTES	29,955	0
DERECHOS A RECIBIR EFECTIVO O EQUIVALENTES	30,521	0
DERECHOS A RECIBIR BIENES O SERVICIOS	0	0
INVENTARIOS	0	0
ALMACENES	0	0
ESTIMACIÓN POR PÉRDIDA O DETERIORO DE ACTIVOS CIRCULANTES	0	0
OTROS ACTIVOS CIRCULANTES	0	0
ACTIVO NO CIRCULANTE	0	0
INVERSIONES FINANCIERAS A LARGO PLAZO	0	0
DERECHOS A RECIBIR EFECTIVO O EQUIVALENTES A LARGO PLAZO	0	0
BIENES INMUEBLES, INFRAESTRUCTURA Y CONSTRUCCIONES EN PROCESO	0	0
BIENES MUEBLES	0	0
ACTIVOS INTANGIBLES	0	0
DEPRECIACIÓN, DETERIORO Y AMORTIZACIÓN ACUMULADA DE BIENES	0	0
ACTIVOS DIFERIDOS	0	0
ESTIMACIÓN POR PÉRDIDA O DETERIORO DE ACTIVOS NO CIRCULANTES	0	0
OTROS ACTIVOS NO CIRCULANTES	0	0
PASIVO	0	60,475
PASIVO CIRCULANTE	0	60,475
CUENTAS POR PAGAR A CORTO PLAZO	0	60,475
DOCUMENTOS POR PAGAR A CORTO PLAZO	0	0
PORCIÓN A CORTO PLAZO DE LA DEUDA PÚBLICA A LARGO PLAZO	0	0
TÍTULOS Y VALORES A CORTO PLAZO	0	0
PASIVOS DIFERIDOS A CORTO PLAZO	0	0
FONDOS Y BIENES DE TERCEROS EN GARANTÍA Y/O ADMINISTRACIÓN A CORTO PLAZO	0	0
PROVISIONES A CORTO PLAZO	0	0
OTROS PASIVOS A CORTO PLAZO	0	0
PASIVO NO CIRCULANTE	0	0
CUENTAS POR PAGAR A LARGO PLAZO	0	0
DOCUMENTOS POR PAGAR A LARGO PLAZO	0	0
DEUDA PÚBLICA A LARGO PLAZO	0	0
PASIVOS DIFERIDOS A LARGO PLAZO	0	0
FONDOS Y BIENES DE TERCEROS EN GARANTÍA Y/O ADMINISTRACIÓN A LARGO PLAZO	0	0
PROVISIONES A LARGO PLAZO	0	0
HACIENDA PÚBLICA/PATRIMONIO	0	0
HACIENDA PÚBLICA/PATRIMONIO CONTRIBUIDO	0	0
APORTACIONES	0	0
DONACIONES DE CAPITAL	0	0
ACTUALIZACIÓN DE LA HACIENDA PÚBLICA/PATRIMONIO	0	0
HACIENDA PÚBLICA/PATRIMONIO GENERADO	0	0
Resultados del Ejercicio (Ahorro/Desahorro)	0	0
RESULTADOS DE EJERCICIOS ANTERIORES	0	0
REVALUOS	0	0
RESERVAS	0	0
RECTIFICACIONES DE RESULTADOS DE EJERCICIOS ANTERIORES	0	0
EXCESO O INSUFICIENCIA EN LA ACTUALIZACIÓN DE LA HACIENDA PÚBLICA/PATRIMONIO	0	0
RESULTADO POR POSICIÓN MONETARIA	0	0
RESULTADO POR TENENCIA DE ACTIVOS NO MONETARIOS	0	0



Bajo protesta de decir verdad declaramos que los Estados Financieros y sus notas, son razonablemente correctos y son responsabilidad del emisor.

DIRECTOR ADMINISTRATIVO **SECRETARIA DE EDUCACIÓN PÚBLICA**
 ING. MARIO ALBERTO PINEDA GUZMÁN MTRA. DELFINA GUZMÁN DÍAZ



GOBIERNO DEL ESTADO
DE OAXACA



EDUCACIÓN MEDIA SUPERIOR
COMISIÓN ESTATAL PARA LA PLANEACIÓN Y PROGRAMACIÓN
DE LA EDUCACIÓN MEDIA SUPERIOR

Gobierno del Estado de Oaxaca

UR: 515 - Comisión Estatal para la Planeación y Programación de la Educación Media Superior del Estado de Oaxaca

Estado de Flujos de Efectivo

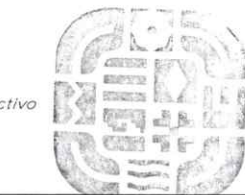
Del 1 de enero al 31 de diciembre del 2024 y 2023

(Cifras en Pesos)

Concepto	2024	2023
Flujos de Efectivo de las Actividades de Operación		
Origen	496,418	1,206,956
Impuestos	0	0
Cuotas y Aportaciones de Seguridad Social	0	0
Contribuciones de Mejoras	0	0
Derechos	0	0
Productos	0	0
Aprovechamientos	0	0
Ingresos por Venta de Bienes y Prestación de Servicios	0	0
Participaciones, Aportaciones, Convenios, Incentivos Derivados de la Colaboración Fiscal y Fondos	0	0
Transferencias, Asignaciones, Subsidios y Subvenciones, y Pensiones y Jubilaciones	422,856	1,042,968
Otros Orígenes de Operación	73,562	163,988
Aplicación	526,373	1,177,005
Servicios Personales	0	0
Materiales y Suministros	0	0
Servicios Generales	0	0
Transferencias Internas y Asignaciones al Sector Público	422,856	1,042,968
Transferencias al resto del Sector Público	0	0
Subsidios y Subvenciones	0	0
Ayudas Sociales	0	0
Pensiones y Jubilaciones	0	0
Transferencias a Fideicomisos, Mandatos y Contratos Análogos	0	0
Transferencias a la Seguridad Social	0	0
Donativos	0	0
Transferencias al Exterior	0	0
Participaciones	0	0
Aportaciones	0	0
Convenios	0	0
Otras Aplicaciones de Operación	103,517	134,037
<i>Flujos Netos de Efectivo por Actividades de Operación</i>	<i>-29,955</i>	<i>29,951</i>
Flujos de Efectivo de las Actividades de Inversión		
Origen	0	0
Bienes Inmuebles, Infraestructura y Construcciones en Proceso	0	0
Bienes Muebles	0	0
Otros Orígenes de Inversión	0	0
Aplicación	0	0
Bienes Inmuebles, Infraestructura y Construcciones en Proceso	0	0
Bienes Muebles	0	0
Otras Aplicaciones de Inversión	0	0
<i>Flujos Netos de Efectivo por Actividades de Inversión</i>	<i>0</i>	<i>0</i>
Flujo de Efectivo de las Actividades de Financiamiento		
Origen	0	0
Endeudamiento Neto	0	0
Interno	0	0
Externo	0	0
Otros Orígenes de Financiamiento	0	0
Aplicación	0	0
Servicios de la Deuda	0	0
Interno	0	0
Externo	0	0
Otras Aplicaciones de Financiamiento	0	0
<i>Flujos Netos de Efectivo por Actividades de Financiamiento</i>	<i>0</i>	<i>0</i>
<i>Incremento/Disminución Neta en el Efectivo y Equivalentes al Efectivo</i>	<i>-29,955</i>	<i>29,951</i>
<i>Efectivo y Equivalentes al Efectivo al Inicio del Ejercicio</i>	<i>29,955</i>	<i>4</i>
<i>Efectivo y Equivalentes al Efectivo al Final del Ejercicio</i>	<i>0</i>	<i>29,955</i>

Bajo protesta de decir verdad declaramos que los Estados Financieros y sus Notas son razonablemente correctos y responsabilidad del emisor.

ING. MARIO ALBERTO PINEDA GUZMAN
DIRECTOR ADMINISTRATIVO



OAXACA
GOBIERNO DEL ESTADO
SECRETARÍA DE EDUCACIÓN
PÚBLICA
2023-2024

MTRA. DELFINA GUZMAN DIAZ
SECRETARIA DE EDUCACIÓN PÚBLICA



DESCRIPCIÓN	SALDO INICIAL	CARGOS DEL PERIODO	ABONOS DEL PERIODO	SALDO FINAL	VARIACIÓN DEL PERIODO
ACTIVO	200,480	417,685	478,160	140,005	-60,475
ACTIVO CIRCULANTE	163,992	417,685	478,160	103,517	-60,475
EFFECTIVO Y EQUIVALENTES	29,955	398,745	428,699	0	-29,955
DERECHOS A RECIBIR EFECTIVO O EQUIVALENTES	134,038	18,940	49,461	103,517	-30,521
DERECHOS A RECIBIR BIENES O SERVICIOS	0	0	0	0	0
INVENTARIOS	0	0	0	0	0
ALMACENES	0	0	0	0	0
ESTIMACIÓN POR PÉRDIDA O DETERIORO DE ACTIVOS CIRCULANTES	0	0	0	0	0
OTROS ACTIVOS CIRCULANTES	0	0	0	0	0
ACTIVO NO CIRCULANTE	36,488	0	0	36,488	0
INVERSIONES FINANCIERAS A LARGO PLAZO	0	0	0	0	0
DERECHOS A RECIBIR EFECTIVO O EQUIVALENTES A LARGO PLAZO	0	0	0	0	0
BIENES INMUEBLES, INFRAESTRUCTURA Y CONSTRUCCIONES EN PROCESO	0	0	0	0	0
BIENES MUEBLES	98,659	0	0	98,659	0
ACTIVOS INTANGIBLES	9,099	0	0	9,099	0
DEPRECIACIÓN, DETERIORO Y AMORTIZACIÓN ACUMULADA DE BIENES	-71,270	0	0	-71,270	0
ACTIVOS DIFERIDOS	0	0	0	0	0
ESTIMACIÓN POR PÉRDIDA O DETERIORO DE ACTIVOS NO CIRCULANTES	0	0	0	0	0
OTROS ACTIVOS NO CIRCULANTES	0	0	0	0	0

Bajo protesta de decir verdad declaramos que los Estados Financieros y sus notas, son razonablemente correctos y son responsabilidad del emisor.

DIRECTOR ADMINISTRATIVO

ING. MARIO ALBERTO PINEDA GUZMÁN



SECRETARÍA DE EDUCACIÓN PÚBLICA

MTRA. DELFINA GUZMÁN DÍAZ



Denominación de las Deudas	Moneda de Contratación	Institución o País Acreedor	Saldo Inicial del Periodo	Saldo Final del Periodo
DEUDA PÚBLICA				
Corto Plazo				
Deuda Interna				
Instituciones de Crédito	PESOS	MEXICO	0.00	0.00
Titulos y Valores	PESOS	MEXICO	0.00	0.00
Arrendamientos Financieros	PESOS	MEXICO	0.00	0.00
Deuda Externa				
Organismos Financieros Internacionales	PESOS	MEXICO	0.00	0.00
Deuda Bilateral	PESOS	MEXICO	0.00	0.00
Titulos y Valores	PESOS	MEXICO	0.00	0.00
Arrendamientos Financieros	PESOS	MEXICO	0.00	0.00
Subtotal de Deuda Pública a Corto Plazo	PESOS	MEXICO	0.00	0.00
Largo Plazo				
Deuda Interna				
Instituciones de Crédito	PESOS	MEXICO	0.00	0.00
Titulos y Valores	PESOS	MEXICO	0.00	0.00
Arrendamientos Financieros	PESOS	MEXICO	0.00	0.00
Deuda Externa				
Organismos Financieros Internacionales	PESOS	MEXICO	0.00	0.00
Deuda Bilateral	PESOS	MEXICO	0.00	0.00
Titulos y Valores	PESOS	MEXICO	0.00	0.00
Arrendamientos Financieros	PESOS	MEXICO	0.00	0.00
Subtotal de Deuda Pública a Largo Plazo	PESOS	MEXICO	0.00	0.00
Total de Otros Pasivos			163,992.44	103,517.16
Total de Deuda Pública y Otros Pasivos			163,992.44	103,517.16

Bajo protesta de decir verdad declaramos que los Estados Financieros y sus notas, son razonablemente correctos y son responsabilidad del emisor.

DIRECTOR ADMINISTRATIVO
 ING. MARIO ALBERTO PINEDA GUZMÁN



SECRETARIA DE EDUCACIÓN PÚBLICA
 MTRA. DELFINA GUZMÁN DÍAZ



GOBIERNO DEL ESTADO
DE OAXACA



EDUCACIÓN MEDIA SUPERIOR
COMISIÓN ESTATAL PARA LA PLANEACIÓN Y PROGRAMACIÓN
DE LA EDUCACIÓN MEDIA SUPERIOR

INFORME SOBRE PASIVOS CONTINGENTES

NO APLICA



GOBIERNO DEL ESTADO
DE OAXACA



EDUCACIÓN MEDIA SUPERIOR
COMISIÓN ESTATAL PARA LA PLANEACIÓN Y PROGRAMACIÓN
DE LA EDUCACIÓN MEDIA SUPERIOR

515 - COMISIÓN ESTATAL PARA LA PLANEACIÓN Y PROGRAMACIÓN DE LA EDUCACIÓN MEDIA SUPERIOR DEL ESTADO DE OAXACA

NOTAS A LOS ESTADOS FINANCIEROS DEL 01 DE ENERO AL 31 DE DICIEMBRE DEL 2024

NOTAS DE GESTIÓN ADMINISTRATIVA

Estas Notas tienen como objetivo la revelación del contexto y de los aspectos económico-financieros más relevantes que influyeron en las decisiones del período, y que deberán ser considerados en la elaboración de los estados financieros para la mayor comprensión de los mismos y sus particularidades.

De esta manera, se informan y explican las condiciones relacionadas con la información financiera de cada período de gestión; además, de exponer aquellas políticas que podrían afectar la toma de decisiones en períodos posteriores.

Autorización e Historia

a) Fecha de creación del ente.

Con fecha 24 de enero del 2005, se publicó en el tomo LXXXVII EXTRA del Periódico Oficial del gobierno del Estado, el Decreto que crea la Comisión Estatal para la Planeación y Programación de la Educación Media Superior del Estado de Oaxaca, mismo que fue reformado con el decreto emitido por el Titular del Poder Ejecutivo y publicado el 4 de diciembre de 2010, registrado en el Tomo XCII No. 49 y que modifica y deroga diversas disposiciones.

Con fecha 22 de enero del año 2024, se publicó en el tomo CVI EXTRA del Periódico Oficial de Estado de Oaxaca, el **Decreto por el que se extingue** la Comisión Estatal para la Planeación y Programación de la Educación Media Superior del Estado de Oaxaca, que a la letra dicen:

Único. - Se extingue la Comisión Estatal para la Planeación Comisión Estatal para la Planeación y Programación de la Educación Media



GOBIERNO DEL ESTADO
DE OAXACA



EDUCACIÓN MEDIA SUPERIOR
COMISIÓN ESTATAL PARA LA PLANEACIÓN Y PROGRAMACIÓN
DE LA EDUCACIÓN MEDIA SUPERIOR

Superior del Estado de Oaxaca, como Entidad Paraestatal, con personalidad jurídica y autonomía de Gestión.

TRANSITORIOS

...

Segundo: el presente Decreto entrara en vigor el día 31 de enero del 2024.

Tercero: Se abroga el Decreto que crea la Comisión Estatal para la Planeación y Programación de la Educación Media Superior del Estado de Oaxaca publicado el 24 de enero del 2005, en el Periódico Oficial del Gobierno del Estado.

Cuarto: a efecto que se realicen todos y cada uno de los tramites de extinción respectivo, se faculta a la Secretaria de Educación Pública, para dar cumplimiento al objeto del presente Decreto.

E instruye a las Secretarías de Finanzas, de Administración y de Honestidad, Transparencia y Función Pública, ejerzan las atribuciones que en el amito de sus competencias les establecen las disposiciones legales para dar cumplimiento al presente Decreto.

Así mismo, las Secretarías de Finanzas, de Administración y de Administración deberán realizar la adecuaciones programáticas y presupuestales que deriven de la aplicación del presente Decreto, así como los cambios en las estructuras orgánicas que por este ordenamiento se crean, transfieran o extingan.

Quinto: Lo recursos materiales, muebles e inmuebles que formen parte del patrimonio de la Comisión Estatal para la Planeación y Programación de la Educación Media Superior del Estado de Oaxaca, pasará a formar parte de los activos del Estado a través de la Secretaría de Administración.

Sexto: Las obligaciones y derechos derivados de contratos, convenios o cualquier otro instrumento legal, suscrito por la Comisión Estatal para la Planeación y Programación de la Educación Media Superior del Estado de Oaxaca, se entenderán subrogadas y contraídas por la Secretaria de Educación Pública.

Los archivos generados por la Comisión Estatal para la Planeación y Programación de la Educación Media Superior del Estado de Oaxaca,



GOBIERNO DEL ESTADO
DE OAXACA



EDUCACIÓN MEDIA SUPERIOR
COMISIÓN ESTATAL PARA LA PLANEACIÓN Y PROGRAMACIÓN
DE LA EDUCACIÓN MEDIA SUPERIOR

deberán ser enviados para su resguardo a la Secretaría de Educación Pública.

Se faculta a la entonces persona titular de la Comisión Estatal para la Planeación y Programación de la Educación Media Superior del Estado de Oaxaca, para que, dentro del plazo máximo de 90 días naturales contados a partir de la publicación del presente Decreto, concluya ante las instancias competentes los trámites administrativos de índole presupuestal, contable, fiscal y en materia de transparencia, para dar cumplimiento al presente Decreto.

Séptimo: Los nombramientos por condición laboral de Mandos Medios y Superiores otorgados desde la creación de la Comisión Estatal para la Planeación y Programación de la Educación Media Superior del Estado de Oaxaca quedan sin efecto, por lo que los servidores públicos salientes deberán realizar las transferencias y procesos de entrega-recepción a la Secretaría de Educación Pública, bajo los términos de la Ley de Entrega-Recepción de los Recursos y bienes del Estado de Oaxaca y de los Lineamientos para la Entrega-Recepción de la Administración Pública Estatal.

b) Principales cambios en su estructura.

Con fecha 22 de enero del año 2024, se publicó en el tomo CVI EXTRA del Periódico Oficial de Estado de Oaxaca, el **Decreto por el que se extingue** la Comisión Estatal para la Planeación y Programación de la Educación Media Superior del Estado de Oaxaca, por lo cual, previendo dicha extinción desde el 31 de agosto del 2023, se instruyó por parte de la Secretaría de Administración como dependencia normativa en materia de recursos humanos, que se procediera a recortar la plantilla de personal, quedando únicamente el Encargado de Despacho, el Jefe del Departamento Administrativo y la Jefa de Informática, esto para cumplir con las obligaciones en materia presupuestal, contable y financiera.

Con fecha 24 de abril de 2024 se celebró el Acta administrativa de transferencia de los recursos humanos, financieros y archivos de la Comisión Estatal para la Planeación y Programación de la Educación Media Superior del estado de Oaxaca a la Secretaría de Educación Pública del estado de Oaxaca y recursos materiales, bienes muebles e inmuebles



GOBIERNO DEL ESTADO
DE OAXACA



EDUCACIÓN MEDIA SUPERIOR
COMISIÓN ESTATAL PARA LA PLANEACIÓN Y PROGRAMACIÓN
DE LA EDUCACIÓN MEDIA SUPERIOR

a la Secretaría de Administración, misma en la que se señalaron los asuntos en trámite pendientes de resolver ante autoridades judiciales y administrativas, así como los asuntos administrativos a los que se debe dar trámite dentro de los 60 días hábiles contados a partir de la nueva gestión.

Panorama Económico y Financiero

Mediante DECRETO NÚM. 1615 publicado en el Periódico Oficial del Estado el 16 de diciembre 2023, se expide el presupuesto de egresos del estado de Oaxaca, para el ejercicio fiscal 2024 y sus anexos, del cual, se autorizó a la Comisión Estatal para la Planeación y Programación de la Educación Media Superior del Estado de Oaxaca un presupuesto de \$1,152,389 pesos con fundamento en la Ley Orgánica del Poder Ejecutivo del Estado de Oaxaca y el artículo 46 del Decreto del Presupuesto de Egresos del Estado de Oaxaca, mismo que se encuentra distribuido conforme al Clasificador por Objeto de Gasto y la estructura programática presentada en el Programa Operativo Anual (POA) para el ejercicio fiscal 2024, en la idea de ejercer el presupuesto con base a los criterios de legalidad, eficiencia, eficacia, economía, transparencia, honradez racionalidad, austeridad, control, rendición de cuentas y equidad de género.

De lo anterior, y derivado de la publicación en el tomo CVI EXTRA del Periódico Oficial de Estado de Oaxaca, el **Decreto por el que se extingue** la Comisión Estatal para la Planeación y Programación de la Educación Media Superior del Estado de Oaxaca, con fecha 22 de enero del año 2024, en el mes de mayo 2024 se realizó una reducción presupuestal por el monto de 729,533 pesos dejando el presupuesto por ejercer en \$0 pesos por lo que al término del periodo, no se tiene disponibilidad presupuestaria.

Organización y Objeto Social

a) Objeto social

De acuerdo al artículo de su decreto de creación.

- I. Coordinar la planeación, programación, evaluación de los servicios



GOBIERNO DEL ESTADO
DE OAXACA



EDUCACIÓN MEDIA SUPERIOR
COMISIÓN ESTATAL PARA LA PLANEACIÓN Y PROGRAMACIÓN
DE LA EDUCACIÓN MEDIA SUPERIOR

que ofrezca el conjunto de las instituciones, subsistemas y organismos de Educación Media Superior que funcionan en el estado de Oaxaca, simulando programas, proyectos y acciones que impulsen el desarrollo de la Educación Media Superior en la Entidad.

- II. Orientar en la toma de decisiones y la concertación de las acciones sobre la Educación Media Superior en el Estado.
- III. Planear, programar, orientar, apoyar y evaluar las políticas y estrategias generales que propicien el desarrollo de la Educación Media Superior en la entidad, con base en las necesidades sociales; y,
- IV. Mantener una estrecha vinculación con la Comisión Estatal para la Planeación y Programación de la Educación Superior, que al efecto se establezcan.

b) Principal actividad

Su objetivo principal es ser un Órgano de consulta en aquellos casos en que las autoridades federales, estatales o municipales, rectoras de la Educación Media Superior, la CONAEMS, la CONPES, los titulares de los subsistemas de Educación Media Superior o la sociedad le soliciten su opinión, las cuales tendrán de carácter de recomendación.

c) Ejercicio Fiscal: 2024.

La CEPPEMS se encuentra registrada fiscalmente en el régimen de personas morales con fines no lucrativos, cuenta con Registro Federal de Contribuyentes CEP050113C30 con obligaciones fiscales correspondientes a Declaración y pago provisional mensual de Retenciones de Impuesto Sobre la Renta por Sueldos y Salarios de los trabajadores que recibieron Sueldos y Salarios, sin embargo, derivado del multicitado decreto de extinción, se procederá a la baja ante el SAT.

d) Régimen Jurídico:

Persona moral con fines no lucrativos, la CEPPEMS se encuentra regulada por las siguientes leyes: La Constitución Política de los Estados Unidos Mexicanos, la Constitución Política del estado libre y soberano del Estado de Oaxaca, La Ley de Entidades Paraestatales del Estado de Oaxaca, la Ley estatal de Presupuesto y Responsabilidad Hacendaria y su Reglamento, la Ley General de Contabilidad Gubernamental, la Ley de Disciplina Financiera de las entidades Federativas y los municipios, la Ley de Responsabilidades de los Servidores Públicos del Estado de Oaxaca, la Ley



GOBIERNO DEL ESTADO
DE OAXACA



EDUCACIÓN MEDIA SUPERIOR
COMISIÓN ESTATAL PARA LA PLANEACIÓN Y PROGRAMACIÓN
DE LA EDUCACIÓN MEDIA SUPERIOR

de Adquisiciones, Enajenaciones, Arrendamientos, Prestación de Servicios y Administración de Bienes Muebles e Inmuebles del Estado de Oaxaca, entre otras.

e) Consideraciones fiscales del ente:

Revelar el tipo de contribuciones que esté obligado a pagar o retener por el ejercicio de los recursos.

- Impuesto Sobre la Renta

Declaración mensual de retenciones del ISR por sueldos y salarios e ingresos asimilados a salarios, misma que se realiza en el mes siguiente.

- Impuesto del 3% sobre nómina estatal.

Declaración bimestral de Remuneraciones por prestación de servicios personal subordinado (3% sobre nómina) ante la Secretaría de Finanzas del estado de Oaxaca, generados por el pago de honorarios asimilables.

f) Estructura organizacional básica:

Con fecha 22 de enero del año 2024, se publicó en el tomo CVI EXTRA del Periódico Oficial de Estado de Oaxaca, el **Decreto por el que se extingue** la Comisión Estatal para la Planeación y Programación de la Educación Media Superior del Estado de Oaxaca, por lo cual, previendo dicha extinción desde el 31 de agosto del 2023, se instruyó por parte de la Secretaría de Administración como dependencia normativa en materia de recursos humanos, que se procediera a recortar la plantilla de personal, quedando únicamente el Encargado de Despacho, el Jefe del Departamento Administrativo y la Jefa de Informática, esto para cumplir con las obligaciones en materia presupuestal, contable y financiera; hasta el mes de marzo 2024.

g) Fideicomisos, mandatos y análogos de los cuales es fideicomitente o fideicomisario.

No aplica

Bases de Preparación de los Estados Financieros

a) Para la elaboración de los estados financieros de apertura de ejercicio



GOBIERNO DEL ESTADO
DE OAXACA



EDUCACIÓN MEDIA SUPERIOR
COMISIÓN ESTATAL PARA LA PLANEACIÓN Y PROGRAMACIÓN
DE LA EDUCACIÓN MEDIA SUPERIOR

fiscal y mensuales del ejercicio 2024 se observaron las disposiciones legales aplicables y normatividad emitida por la CONAC y lo dispuesto en la Ley General de Contabilidad Gubernamental.

- b) La normatividad aplicada para el reconocimiento, valuación y revelación de los diferentes rubros de la información financiera, así como las bases de medición utilizadas para la elaboración de los estados financieros; tales como costo histórico, valoración de realización, valores razonables, valor de recuperación o cualquier otro método empleado y los criterios de aplicación de los mismos. Los Estados Financieros fueron preparados en apego a los Postulados Básicos de Contabilidad Gubernamental, mismos que configuran el Sistema de Contabilidad Gubernamental. Éstos sustentan de forma técnica tanto el registro como la presentación de la información financiera con la finalidad de uniformar métodos, procedimientos y prácticas contables.
- c) Se aplicó durante el periodo del 01 de enero al 31 de diciembre 2024 la normatividad vigente para el reconocimiento, valuación y revelación de los diferentes rubros de la información Financiera, así como las bases de medición: valor de realización, respetando en el total de las operaciones su costo histórico.

Postulados básicos.

Los emitidos por el CONAC:

1. Sustancia Económica
2. Entes Públicos
3. Existencia Permanente
4. Revelación Suficiente
5. Importancia Relativa
6. Registro e Integración Presupuestaria
7. Consolidación de Información financiera
8. Devengo Contable
9. Valuación
10. Dualidad Económica
11. Consistencia

- d) Norma supletoria.



Las permitidas por la Normatividad del CONAC.

- Acuerdo por el que Emite al Clasificador funcional por Objeto del Gasto
 - Acuerdo por el que se emite el Marco Metodológico sobre la forma y términos en que deberá orientarse el desarrollo de los componentes de las finanzas públicas con relación a los objetivos y prioridades, que en la materia establezca la planeación y desarrollo para su integración en la Cuenta Pública.
 - Acuerdo por el que se emiten las principales reglas de Registro y Valoración del Patrimonio.
 - Manual de Contabilidad Gubernamental
 - Adecuaciones al Clasificador por Objeto del Gasto
 - Acuerdo por el que se emite el Marco Conceptual de Contabilidad Gubernamental.
 - Acuerdo por el que se emiten los Postulados Básicos de Contabilidad Gubernamental.
 - Acuerdo por el que se emiten las Normas y Metodologías para la determinación de los Momentos Contables de los Egresos.
 - Acuerdo por el que se emite el Clasificador por Objeto de Gasto.
 - Acuerdo por el que se emite el Clasificador por Rubros de Ingresos
 - Acuerdo por el que se emiten las Normas y Metodologías para la determinación de los Momentos Contables de los Ingresos.
 - Acuerdo por el que se emiten las Normas y Metodologías para la Emisión de Información Financiera y Estructura de los Estados Financieros Básicos del ente Público y características de sus notas.
 - Clasificador por Objeto del Gasto (Capítulo, Concepto y Partida Genérica).
 - Clasificador por Tipo del Gasto.
 - Clasificador Funcional del Gasto.
 - Guías contabilizadoras.
 - Instructivo de Manejo de Cuentas
 - Guías Contabilizadora y Modelo de asientos
 - Matriz de Conversión.
- Esta entidad pública desde ejercicios anteriores ya viene implementando la base de devengado de conformidad con la Ley General de Contabilidad y de acuerdo a lo establecido por el CONAC.



INGRESOS

Devengado. - Cuando exista jurídicamente el derecho al cobro.

Recaudado. - Cuando existe el cobro en efectivo o cualquier otro medio de pago

EGRESOS

Comprometido. - Cuando se existe la aprobación por una autoridad competente de un acto administrativo, u otro instrumento jurídico que formaliza una relación jurídica con terceros para la adquisición de bienes y servicios.

Devengado. - Cuando se reconoce de una obligación de pago a favor de terceros por la recepción de conformidad de bienes, servicios contratados.

Ejercido. - Cuando se emite una cuenta por liquidar Certificada aprobada por la autoridad competente

Pagado. - Cuando se realiza la cancelación total o parcial de las obligaciones de pago.

- e) Esta entidad pública desde ejercicios anteriores ya viene implementando la base de devengado de conformidad con la Ley General de Contabilidad y de acuerdo a lo establecido por el CONAC. Por lo que NO APLICA.

Políticas de Contabilidad Significativas

- a) Actualización: El registro de la contabilidad se realizó con base a los lineamientos establecidos por el CONAC, sin embargo, en el caso de la actualización del valor de los activos, pasivos y por ende repercuten en la Hacienda Pública/Patrimonio, es de destacar que, derivado de la falta de la entrega recepción del Departamento Administrativo por parte del C. Luis Vidal Guzmán Vásquez quien ostento el puesto hasta el 31 de diciembre de 2022, y de acuerdo al SICIPO los bienes deberían ser reevaluados; sin embargo, de la verificación de los bienes, se identifica que los mismos se encuentran en malas condiciones, por lo



que se tiene una limitante para la actualización de las cifras, en el mismo sentido, los pasivos ya que, al no tener los elementos que acrediten que efectivamente los montos registrados corresponden a obligaciones de pago, no se pueden realizar gestiones para la depuración. Por lo que, se está en espera de la resolución emitida por la ahora Secretaría de Honestidad, Transparencia y Función Pública.

- b) Informar sobre la realización de operaciones en el extranjero y de sus efectos en la información financiera gubernamental:
Durante el periodo del 1 de enero al 31 de diciembre 2024, no se realizaron operaciones en Moneda Extranjera.
- c) Método de evaluación de la inversión en acciones en el Sector Paraestatal. NO APLICA
- d) Sistema y método de valuación de inventarios.
El CONAC ha emitido las normas para la valoración de los Activos y el patrimonio de los entes públicos, esta norma permite definir y estandarizar los conceptos básicos de valuación, contenidos en las normas particulares aplicables a los distintos elementos integrantes de los estados Financieros.
- e) Beneficios a empleados:
No se tienen reservas para beneficios futuros de los empleados, más que las contempladas anualmente en el presupuesto de egresos del ejercicio presente, máxime que únicamente se cuenta con personal contratado por la modalidad de honorarios asimilables a salarios.
- f) Provisiones:
De conformidad a las Reglas Específicas del Registro y Valoración del Patrimonio, en específico al numeral -12. Provisiones para demandas, juicios y contingencias, establece que representa el monto de las obligaciones a cargo del ente público, originadas en circunstancias ciertas, cuya exactitud del valor depende de un hecho futuro; estas obligaciones deben ser justificables y su medición monetaria debe ser confiable.
Derivado de lo anterior, no se registran provisiones en el ente público.



GOBIERNO DEL ESTADO
DE OAXACA



EDUCACIÓN MEDIA SUPERIOR
COMISIÓN ESTATAL PARA LA PLANEACIÓN Y PROGRAMACIÓN
DE LA EDUCACIÓN MEDIA SUPERIOR

- g) Reservas:
La entidad no realiza registro al no contar con reservas.

- h) Cambios en políticas contables y corrección de errores junto con la revelación de los efectos que se tendrá en la información financiera del ente público, ya sea retrospectivos o prospectivos.

- i) Reclasificaciones: Durante el periodo comprendido del 1 de enero al 31 de diciembre 2024, no se realizaron reclasificaciones.

- j) Depuración y Cancelación de saldos:
Las depuraciones y cancelaciones de saldos se realizaron cada mes en diferentes cuentas contables en el periodo comprendido del 1 de enero al 31 de diciembre 2024, con la finalidad de presentar cifras actualizadas en los Estados Financieros, es de señalar que, existe la limitante ante la falta de entrega recepción del Departamento Administrativo por parte del C. Luis Vidal Guzmán Vásquez quien ostento el puesto hasta el 31 de diciembre de 2022, que a la fecha no se ha celebrado.

Posición en Moneda Extranjera y Protección por Riesgo Cambiario

- a) Activos en moneda extranjera:
No se tienen activos en moneda extranjera.

- b) Pasivos en moneda extranjera:
No se tienen pasivos en moneda extranjera.

- c) Posición en moneda extranjera:
No aplica.

- d) Tipo de cambio:
No aplica.

- e) Equivalente en moneda nacional:
No aplica.



Reporte Analítico del Activo

a) Vida útil o porcentajes de depreciación, deterioro o amortización utilizados en los diferentes tipos de activos:

Al 31 de diciembre 2024, la entidad refleja saldos en el rubro de Depreciación Deterioro y Amortización Acumulada de Bienes e Intangibles, sin embargo, es de señalar que se tiene la limitante ante la falta de entrega recepción del Departamento Administrativo por parte del C. Luis Vidal Guzmán Vásquez quien ostento el puesto hasta el 31 de diciembre de 2022, que a la fecha no se ha celebrado, por lo que se encuentra iniciado el expediente DQDI-C/047/01/2023 por la Dirección de Quejas, Denuncias e Investigación de la Secretaría de Honestidad, Transparencia y Función Pública, siendo que a la fecha no se tiene conocimiento del estado que guarda.

b) Cambios en el porcentaje de depreciación o valor residual de los activos:

No aplica.

c) Importe de los gastos conceptualizados en el ejercicio, tanto financieros como de investigación y desarrollo:

No aplica.

d) Riesgos por tipo de cambio o tipo de interés de las inversiones financieras:

No aplica.

e) Valor activado en el ejercicio de los bienes construidos por la entidad:

No aplica.

f) Otras circunstancias de carácter significativo que afecten el activo, tales como bienes en garantía, señalados en embargos, litigios, títulos de inversiones, entregados en garantías, baja significativa del valor de inversiones financieras, etc.:

No aplica.



GOBIERNO DEL ESTADO
DE OAXACA



EDUCACIÓN MEDIA SUPERIOR
COMISIÓN ESTATAL PARA LA PLANEACIÓN Y PROGRAMACIÓN
DE LA EDUCACIÓN MEDIA SUPERIOR

g) Desmantelamiento de Activos, procedimientos, implicaciones, efectos contables:

No aplica.

h) Administración de activos; planeación con el objetivo de que el ente los utilice de manera más efectiva:

Se utilizan los activos con la operación y mantenimiento óptimo.

i) Inversiones en valores:

No aplica.

j) Patrimonio de Organismos Descentralizados de Control Presupuestario Indirecto.

No aplica.

k) Inversiones en empresas de participación mayoritaria:

No se tiene inversión en este tipo de empresas.

l) Inversiones en empresas de participación minoritaria:

No aplica.

m) Patrimonio de Organismos Descentralizados de Control Presupuestario Directo, según corresponda.

No aplica.

Fideicomisos, Mandatos y Análogos

a) Por ramo administrativo que los reporta:

No aplica.

b) Enlistar los de mayor monto de disponibilidad, relacionando aquellos que conforman el 80% de las disponibilidades:

No aplica.

Reporte de la Recaudación



GOBIERNO DEL ESTADO
DE OAXACA



EDUCACIÓN MEDIA SUPERIOR
COMISIÓN ESTATAL PARA LA PLANEACIÓN Y PROGRAMACIÓN
DE LA EDUCACIÓN MEDIA SUPERIOR

No aplica al ser atribuciones exclusivas de la Secretaría de Finanzas, en términos de la Ley de Ingresos del Estado de Oaxaca para el Ejercicio Fiscal 2024.

Información sobre la Deuda y el Reporte Analítico de la Deuda

No aplica ya que las atribuciones respecto a la deuda son competencia de la Secretaría de Finanzas en términos de la Ley de Deuda Pública para el Estado de Oaxaca.

Calificaciones otorgadas

No aplica ya que las atribuciones y obligaciones respecto a la deuda son competencia de la Secretaría de Finanzas en términos de la Ley de Deuda Pública para el Estado de Oaxaca, aunado a que las calificaciones crediticias se le otorga únicamente al Gobierno del Estado.

Proceso de Mejora

No aplica toda vez que con fecha 22 de enero del año 2024, se publicó en el tomo CVI EXTRA del Periódico Oficial de Estado de Oaxaca, el **Decreto por el que se extingue** la Comisión Estatal para la Planeación y Programación de la Educación Media Superior del Estado de Oaxaca, por lo cual, previendo dicha extinción desde el 31 de agosto del 2023, se instruyó por parte de la Secretaría de Administración como dependencia normativa en materia de recursos humanos, que se procediera a recortar la plantilla de personal, quedando únicamente el Encargado de Despacho, el Jefe del Departamento Administrativo y la Jefa de Informática, esto para cumplir con las obligaciones en materia presupuestal, contable y financiera.

Información por segmentos

No se presenta información financiera de manera segmentada, toda la información del Ente, está procesada y se encuentra disponible por Unidad Responsable de realizar las funciones propias. Cuando se considere necesario se podrá revelar la información financiera de manera segmentada debido a la diversidad de las actividades y operaciones que



GOBIERNO DEL ESTADO
DE OAXACA



EDUCACIÓN MEDIA SUPERIOR
COMISIÓN ESTATAL PARA LA PLANEACIÓN Y PROGRAMACIÓN
DE LA EDUCACIÓN MEDIA SUPERIOR

realizan los entes públicos, ya que la misma proporciona información acerca de las diferentes actividades operativas en las cuales participa, de los productos o servicios que maneja, de las diferentes áreas geográficas, de los grupos homogéneos con el objetivo de entender el desempeño del ente, evaluar mejor los riesgos y beneficios del mismo, y entenderlo como un todo y sus partes integrantes.

Eventos Posteriores al Cierre

El ente público no tiene hechos ocurridos en el periodo posterior al que informa, que proporcionen mayor evidencia sobre eventos que le afectan económicamente y que no se conocían a la fecha de cierre.

Partes Relacionadas

Se manifiesta que en la Comisión Estatal para la Planeación y Programación de la Educación Media Superior no existen partes relacionadas que pudieran ejercer influencia significativa sobre la toma de decisiones financieras y operativas.

Responsabilidad Sobre la Presentación Razonable de la Información Contable

La Información Financiera fue autorizada para su emisión por los C.C. Ing. Mario Alberto Pineda Guzmán, Director Administrativo y la Mtra. Delfina Guzmán Díaz, Secretaria de Educación Pública y “bajo protesta de decir verdad que los Estados Financieros y sus Notas son razonablemente correctos y son responsabilidad del emisor”.

NOTAS DE DESGLOSE

NOTAS AL ESTADO DE ACTIVIDADES

Muestra el resultado de las operaciones de la entidad correspondiente al 31 de diciembre 2024, integrado de la siguiente forma:

Ingresos y Otros Beneficios



Este rubro de ingresos del 1 de enero al 31 de diciembre 2024 reflejó movimientos en la cuenta 4.2.2 transferencias, asignaciones, subsidios y subvenciones, y pensiones y jubilaciones por la cantidad de \$422,856 pesos recursos provenientes de participaciones federales como transferencias, asignaciones, subsidios y subvenciones mismas que fueron comprometidos, devengados y ejercidos al finalizar el periodo mencionado, es de resaltar que con fecha 22 de enero del año 2024, se publicó en el tomo CVI EXTRA del Periódico Oficial de Estado de Oaxaca, el **Decreto por el que se extingue** la CEPPEMS, por lo cual, en el mes de mayo 2024 se realizó una reducción presupuestal por el monto de \$729,533 pesos, por lo que, desde esa fecha hasta diciembre no se recibieron recursos toda vez que no se cuenta con disponibilidad presupuestaria.

Gastos y Otras Pérdidas

Se reflejaron movimientos en la cuenta de Gastos y Otras Pérdidas del 1 de enero al 31 de diciembre 2024 por la cantidad de \$422,856 pesos en la cuenta 5.2.1 Transferencias internas y asignaciones al sector público provenientes principalmente de recursos de Participaciones Federales que fueron comprometidos, devengados, ejercidos y pagados al finalizar el periodo mencionado. Es de resaltar que con fecha 22 de enero del año 2024, se publicó en el tomo CVI EXTRA del Periódico Oficial de Estado de Oaxaca, el **Decreto por el que se extingue** la CEPPEMS, por lo cual, durante el mes de mayo 2024 se realizó una reducción presupuestal por el monto de 729,533 pesos, por lo que, durante el mes de diciembre no se ejercieron recursos toda vez que no se cuenta con disponibilidad presupuestaria para comprometer ni ejercer recursos.

NOTAS AL ESTADO DE SITUACIÓN FINANCIERA

El estado de Situación Financiera tiene como propósito mostrar información relativa a los beneficios y obligaciones de la entidad.

Activo



Efectivo y Equivalentes

El rubro de efectivo y equivalentes al 31 de diciembre 2024, representa los recursos disponibles de la Entidad, a través de las cuentas de efectivo, Bancos Moneda Nacional, fondos, depósitos y otros efectivos y equivalentes, mismo que no reflejan saldo al 31 de diciembre 2024, es de destacar que, ante el proceso de extinción, se procedió a la cancelación de las cuentas bancarias utilizadas para la administración de los recursos presupuestales.

Derechos a recibir Efectivo y Equivalentes y Bienes o Servicios

CONCEPTO	2024
11239 Otros Deudores Diversos por Cobrar a Corto Plazo	\$103,517

Se estima la desagregación de los Derechos a recibir Efectivo y Equivalentes y Bienes o Servicios de acuerdo al análisis del saldo de cada una de las cuentas, destacando que, en el caso de las clasificadas como de 181 a 365 días corresponden a cuentas de saldos de ejercicios anteriores derivado de la falta de la entrega recepción del Departamento Administrativo por parte del C. Luis Vidal Guzmán Vásquez quien ostento el puesto hasta el 31 de diciembre de 2022, por lo que se encuentra iniciado el expediente DQDI-C/047/01/2023 por la Dirección de Quejas, Denuncias e Investigación de la ahora Secretaría de Honestidad, Transparencia y Función Pública, y por ende, al no tener una resolución, se tiene la limitante para realizar la depuración o lo procedente en materia.

DESCRIPCIÓN	VENCIMIENTO EN DÍAS
	DE 181 A 365 DÍAS
1.1.2.3.9.010.9063 I.S.R RETENCIÓN DEL 10% DE ARRENDAMIENTO	944
1.1.2.3.9.011.0019 LUIS VIDAL GUZMÁN VÁSQUEZ	79,301



DESCRIPCIÓN	VENCIMIENTO EN DÍAS
	DE 181 A 365 DÍAS
1.1.2.3.9.011.0022 ELEAZAR GARCIA PEREZ	7,983
1.1.2.3.9.011.AOTM SECRETARÍA DE FINANZAS(PROVISIÓN)	15,289
TOTAL	\$103,517

En el rubro de Derechos a recibir Efectivo y Equivalentes (Otros deudores diversos por cobrar a C.P.) expresa en el Estado de Situación Financiera al 31 de diciembre 2024 saldo por la cantidad de \$103,517 pesos que corresponde a la cuenta 1.1.2.3.9.010 PROVISIONES DE TERCEROS integrada por el ISR retención de arrendamiento correspondiente al mes de diciembre 2019 ya que a través de la CLC 49 generada como pago directo al proveedor por la factura 63 emitida por María de los Desamparados Gil Sala por un total de \$944 pesos, sin embargo, al tratarse de pago de impuestos de la CEPPEMS, esta es la obligada a realizar la declaración y pago de impuestos, por lo que existe una discrepancia que debe aclarar la Tesorería de la SEFIN, máxime que a la fecha no se ha realizado la entrega recepción del Departamento Administrativo.

Así como la cuenta 1.1.2.3.9.011 OTROS DEUDORES la cual se integra de la cuenta a nombre de Luis Vidal Guzmán Vásquez por la cantidad de \$79,301 pesos de quien fungió como Jefe del Departamento Administrativo hasta el 31 de diciembre de 2022, por lo que se registraron diversos movimientos reflejados en los estados de cuentas bancarias que datan desde el ejercicio 2020 hasta 2022 tales como traspasos a otras cuentas, comisiones bancarias, pagos de honorarios; cuenta 1.1.2.3.9.011.0023 comisiones bancarias por la cantidad de \$7,983 pesos integrado por los cargos realizados por concepto de comisiones bancarias disminuidas directamente del saldo de las cuentas bancarias de la Comisión; y, la cantidad de \$15,289 pesos, por concepto de compra de consumibles de equipo de cómputo registrado en la póliza D-012 de junio 2020 al proveedor Soluciones y Aplicaciones en Software Mery, S.A. de C.V. por la factura FA470 de fecha 15 de mayo de 2020, afectada mediante clc 20 emitida como PAGO DIRECTO A PROVEEDOR, que de la búsqueda en la información que obra en la CEPPEMS, y considerando que a la fecha no se ha realizado la entrega del Departamento Administrativo, se identificó un



correo electrónico de fecha 21 de septiembre 2020, mediante el cual la SEFIN comunica a CEPPEMS que el pago al proveedor fue rechazado, y solicita que se reenvíe requerimiento de pago con la información bancaria actualizada, de lo que, no se tiene seguimiento. Por lo anterior, se tiene una limitante ante el inicio del expediente DQDI-C/047/01/2023 por la Dirección de Quejas, Denuncias e Investigación de la ahora Secretaría de Honestidad, Transparencia y Función Pública, a efecto de que se evidencie el pago al proveedor o en su caso, corrobore que se trata de una cuenta por pagar.

Inventarios

Se clasificarán como inventarios los bienes disponibles para su transformación. Misma que no aplica a la Comisión.

Almacenes

No aplica a la Comisión toda vez que no cuenta con almacenes.

Inversiones Financieras

Al 31 de diciembre 2024, no se cuentan con Fideicomisos, Mandatos y Contratos Análogos, ni saldos e integración en las cuentas de Participaciones y Aportaciones de Capital, Inversiones a Largo Plazo y Títulos y Valores a Largo Plazo.

Bienes Muebles, Inmuebles e Intangibles

El rubro de Bienes Muebles de la Comisión Estatal para la Planeación y Programación de la Educación Media Superior, no sufrió modificaciones al 31 de diciembre 2024, por lo que, asciende a \$98,659 pesos, integrado de la siguiente forma:

CUENTAS	2024
Muebles de Oficina y Estantería	28,117
Equipo de Cómputo y Tecnologías de la Información	59,944
Equipos y Aparatos Audiovisuales	7,599
Equipo de Comunicación y de Telecomunicación	2,999
TOTAL	98,659



El rubro de Activos Intangibles de la Comisión Estatal para la planeación y programación de la Educación Media Superior ascienden a \$9,099.00 pesos, integrado de la siguiente forma:

CUENTAS	2024
Software	9,099

Por lo que corresponde a la depreciación acumulada de bienes e intangibles de la Comisión Estatal para la Planeación y Programación de la Educación Media Superior, está integrado de la siguiente forma:

CUENTAS	2024
Depreciación acumulada de Mobiliario y equipo de administración	63,432
Depreciación acumulada de Mobiliario y Equipo Educativo y Recreativo	6,758
Depreciación acumulada de Maquinaria, Otro equipo y Herramientas	1,080
TOTAL	71,270

Se realizó el registro de la depreciación hasta el 2do bimestre del ejercicio 2021, de acuerdo con los montos reflejados en el SICIPO, es de destacar que, derivado de la falta de la entrega recepción del Departamento Administrativo por parte del C. Luis Vidal Guzmán Vásquez quien ostento el puesto hasta el 31 de diciembre de 2022, y de acuerdo al SICIPO los mismos deberían ser reevaluados; sin embargo, de una verificación de los bienes realizada en el mes de mayo 2022, se identifica que los mismos se encuentran en malas condiciones, por lo que, se realizarán las gestiones para realizar las bajas de los bienes, por lo que se tiene una limitante para registrar contablemente la depreciaciones; además de lo anterior, es de señalar que, ante la falta de cobertura presupuestal para la partida arrendamiento de inmuebles, esta Comisión ha estado imposibilitada para celebrar un contrato de arrendamiento y el pago correspondiente, generando con ello que no se tengan acceso a las instalaciones, es de destacar que, se realizaron gestiones ante la Secretaría de Administración y la Secretaria de Finanzas con el objeto de dar cobertura al adeudo teniendo acceso a las oficinas y recuperar los bienes de la CEPPEMS.



Estimaciones y Deterioros

Al 31 de diciembre 2024, no se estiman cuentas incobrables toda vez que se está en espera de la determinación por parte de la Secretaría de Honestidad, Transparencia y Función Pública por la falta de entrega recepción del Departamento Administrativo por parte del C. Luis Vidal Guzmán Vásquez quien ostento el puesto hasta el 31 de diciembre de 2022, que a la fecha no se ha celebrado, por lo que se encuentra iniciado el expediente DQDI-C/047/01/2023 por la Dirección de Quejas, Denuncias e Investigación de la ahora Secretaría de Honestidad, Transparencia y Función Pública.

Por lo que respecta a la estimación por deterioro de inventarios no aplica al no existir estos; y, por lo que corresponde a la estimación por deterioro de bienes este se encuentra en proceso toda vez que se encuentra en proceso la entrega recepción de la Secretaría Técnica de la Comisión.

Otros Activos

No se cuenta con otros activos en la Comisión.

Pasivo

Cuentas y Documentos por pagar

El saldo de este rubro al 31 de diciembre 2024 asciende a la cantidad de \$103,517 pesos detallados de la siguiente forma:

CONCEPTO	2024
2.1.1.5.1 Transferencias Internas y Asignaciones al Sector Público	15,289
2.1.1.7.1 Retenciones de Impuestos por Pagar a CP	87,987
2.1.1.9.9 Otras Cuentas por Pagar a corto plazo	241
TOTAL	103,517

Se estima la desagregación de las Cuentas y Documentos por pagar de acuerdo al análisis del saldo de cada una de las cuentas, destacando



GOBIERNO DEL ESTADO
DE OAXACA



EDUCACIÓN MEDIA SUPERIOR
COMISIÓN ESTATAL PARA LA PLANEACIÓN Y PROGRAMACIÓN
DE LA EDUCACIÓN MEDIA SUPERIOR

que, se clasifica este rubro como de 181 a 365 días toda vez que corresponden a cuentas de saldos de ejercicios anteriores derivado de la falta de la entrega recepción del Departamento Administrativo por parte del C. Luis Vidal Guzmán Vásquez quien ostento el puesto hasta el 31 de diciembre de 2022, proceso del que la Secretaría de Honestidad, Transparencia y Función Pública, se pronunció que se encuentra en proceso; por ende existe una limitante para realizar la depuración o lo procedente en materia, a demás de las comisiones bancarias generadas durante el ejercicio 2024 e intereses generados, maxime considerando que la Comisión se encuentra extinguida.

No se tienen pasivos catalogado con vencimiento de 1 a 90 días, 91 a 180 días ni más de 366 días.

Fondos y Bienes de Terceros en Garantía y/o Administración

No se cuentan con recursos localizados en Fondos de Bienes de Terceros en Garantía y/o Administración a corto y largo plazo, que afecten o pudieran afectar financieramente a la Comisión.

Pasivos Diferidos

No se reflejan cuentas de pasivos diferidos que impacten o pudieran impactar financieramente a la Comisión.

Provisiones

No aplica.

Otros Pasivos

No aplica.

NOTAS AL ESTADO DE VARIACIÓN EN LA HACIENDA PÚBLICA

No se cuenta con patrimonio contribuido.

Por lo que respecta al Patrimonio generado, representa la Hacienda Pública/Patrimonio Generado al 31 de diciembre 2024, por el total de los resultados de ejercicios anteriores por la cantidad de \$36,488 pesos, mismo que no reflejo movimientos en el periodo.



NOTAS AL ESTADO DE FLUJOS DE EFECTIVO

1. El análisis de los saldos inicial y final que figuran en la última parte del Estado de Flujo de Efectivo en la cuenta de efectivo y equivalentes del periodo actual diciembre 2024 y periodo anterior diciembre 2023, refleja las siguientes cifras:

Efectivo y Equivalentes		
Concepto	2024	2023
Efectivo	0	0
Bancos/tesorería	0	0
Bancos/dependencias y otros	0	45
Inversiones temporales (hasta 3 meses)	0	0
Fondos con afectación específica	0	0
Depósitos de fondos de terceros en garantía y/o administración	0	0
Otros efectivos y equivalentes	0	0
TOTAL	0	45

El saldo de Efectivo y equivalentes no reflejan saldo al 31 de diciembre 2024, es de destacar que, ante el proceso de extinción, se procedió a la cancelación de las cuentas bancarias utilizadas para la administración de los recursos presupuestales.

No se realizaron Adquisiciones de las Actividades de Inversión efectivamente pagadas, respecto del apartado de aplicación, como se demuestra en el siguiente cuadro.

Adquisiciones de Actividades de Inversión efectivamente pagadas		
Concepto	2024	2023
Bienes Inmuebles, Infraestructura y Construcciones en Proceso	0	0
Terrenos	0	0
Viviendas	0	0
Edificios no Habitacionales	0	0
Infraestructura	0	0
Construcciones en Proceso en Bienes de Dominio Público	0	0



Adquisiciones de Actividades de Inversión efectivamente pagadas		
Concepto	2024	2023
Construcciones en Proceso en Bienes Propios	0	0
Otros Bienes Inmuebles	0	0
Bienes Muebles	0	0
Mobiliario y Equipo de Administración	0	0
Mobiliario y Equipo Educativo y Recreativo	0	0
Equipo e Instrumental Médico y de Laboratorio	0	0
Vehículos y Equipo de Transporte	0	0
Equipo de Defensa y Seguridad	0	0
Maquinaria, Otros Equipos y Herramientas	0	0
Colecciones, Obras de Arte y Objetos Valiosos	0	0
Activos Biológicos	0	0
Otras Inversiones	0	0

2. La Conciliación de los Flujos de Efectivo Netos de las Actividades de Operación y los saldos de Resultados del Ejercicio (Ahorro/Desahorro), refleja los siguientes saldos en el periodo reportado.

CONCILIACIÓN DE FLUJOS DE EFECTIVO NETOS		
Concepto	2024	2023
Resultados del Ejercicio Ahorro/Desahorro	0	0
Movimientos de partidas (o rubros) que no afectan al efectivo	0	0
Depreciación	0	0
Amortización	0	0
Incrementos en las provisiones	0	0
Incremento en inversiones producido por revaluación	0	0
Ganancia/pérdida en venta de bienes muebles, inmuebles e intangibles	0	0
Incremento en cuentas por cobrar	0	0
Flujos de Efectivo Netos de las Actividades de Operación	0	0



CONCILIACIÓN ENTRE LOS INGRESOS PRESUPUESTARIOS Y CONTABLES, ASÍ COMO ENTRE LOS EGRESOS PRESUPUESTARIOS Y LOS GASTOS CONTABLES.

El presupuesto que maneja la Comisión Estatal para la Planeación y Programación de la Educación Media Superior (CEPPEMS), corresponden al presupuesto asignado por la Secretaría de Finanzas, en su mayoría corresponde a recurso estatal de las participaciones federales y en menor proporción a recursos estatales, de las que no existió diferencia entre los ingresos y egresos tanto presupuestarios como contables al 31 de diciembre 2024.

Comisión Estatal para la Planeación y Programación de la Educación Media Superior del Estado de Oaxaca		
Conciliación entre los Ingresos Presupuestarios y Contables		
Del 1 de enero al 31 de diciembre de 2024		
(Cifras en pesos)		
Concepto		2024
1. Total de Ingresos Presupuestarios		422,856
2. Más Ingresos Contables No Presupuestarios		0
2.1	Ingresos Financieros	0
2.2	Incremento por Variación de Inventarios	0
2.3	Disminución del Exceso de Estimaciones por Pérdida o Deterioro u Obsolescencia	0
2.4	Disminución del Exceso de Provisiones	0
2.5	Otros Ingresos y Beneficios Varios	0
2.6	Otros Ingresos Contables No Presupuestarios	0
3. Menos Ingresos Presupuestarios No Contables		0
3.1	Aprovechamientos Patrimoniales	0
3.2	Ingresos Derivados de Financiamientos	0
3.3	Otros Ingresos Presupuestarios No Contables	0
4. Total de Ingresos Contables		422,856



Comisión Estatal para la Planeación y Programación de la Educación Media Superior del Estado de Oaxaca		
Conciliación entre los Egresos Presupuestarios y los Gastos Contables		
Del 1 de enero al 31 de diciembre de 2024		
(Cifras en pesos)		
Concepto		2024
1. Total de Egresos Presupuestarios		422,856
2. Menos Egresos Presupuestarios No Contables		0
2.1	Materias Primas y Materiales de Producción y Comercialización	0
2.2	Materiales y Suministros	0
2.3	Mobiliario y Equipo de Administración	0
2.4	Mobiliario y Equipo Educativo y Recreativo	0
2.5	Equipo e Instrumental Médico y de Laboratorio	0
2.6	Vehículos y Equipo de Transporte	0
2.7	Equipo de Defensa y Seguridad	0
2.8	Maquinaria, Otros Equipos y Herramientas	0
2.9	Activos Biológicos	0
2.1	Bienes Inmuebles	0
2.11	Activos Intangibles	0
2.12	Obra Pública en Bienes de Dominio Público	0
2.13	Obra Pública en Bienes Propios	0
2.14	Acciones y Participaciones de Capital	0
2.15	Compra de Títulos y Valores	0
2.16	Concesión de Préstamos	0
2.17	Inversiones en Fideicomisos, Mandatos y Otros Análogos	0
2.18	Provisiones para Contingencias y Otras Erogaciones Especiales	0
2.19	Amortización de la Deuda Pública	0
2.2	Adeudos de Ejercicios Fiscales Anteriores (ADEFAS)	0
2.21	Otros Egresos Presupuestarios No Contables	0
3. Más Gastos Contables No Presupuestarios		0
3.1	Estimaciones, Depreciaciones, Deterioros, Obsolescencia y Amortizaciones	0
3.2	Provisiones	0
3.3	Disminución de Inventarios	0
3.4	Otros Gastos	0
3.5	Inversión Pública no Capitalizable	0
3.6	Materiales y Suministros (consumos)	0
3.7	Otros Gastos Contables No Presupuestarios	0
4. Total de Gastos Contables		422,856



NOTAS DE MEMORIA (CUENTAS DE ORDEN)

Las Notas de Memoria contienen información sobre las cuentas de orden tanto contables como presupuestarias que se utilizan para registrar movimientos de valores que no afecten o modifiquen el Estado de Situación Financiera del ente público; sin embargo, su incorporación es necesaria con fines de recordatorio, de control y en general sobre los aspectos administrativos, o para consignar sus derechos o responsabilidades contingentes que puedan o no, presentarse.

Las cuentas que se manejan para efectos de estas Notas son las siguientes:

Cuentas de Orden Contables:

Valores.- no aplica

Emisión de Obligaciones.- no aplica

Avales y Garantías.- no aplica

Juicios.- no aplica

Inversión Mediante Proyectos para Prestación de Servicios (PPS) y

Similares.- no aplica

Bienes Concesionados o en Comodato.- no aplica

Cuentas de Orden Presupuestario:

Cuentas de ingresos

Cuentas de Orden Presupuestarias de Ingresos	
Concepto	2024
Ley de Ingresos Estimada	0
Ley de Ingresos por Ejecutar	0
Modificaciones a la Ley de Ingresos Estimada	0
Ley de Ingresos Devengada	0
Ley de Ingresos Recaudada	0

Es competencia exclusiva de la SEFIN el manejo de las cuentas 8.1.1 Ley de Ingresos Estimada a la 8.1.5 Ley de Ingresos Recaudada, sin embargo, es



de destacar que:

En la cuenta 4. Ingresos y otros beneficios, específicamente en la cuenta 4.2.2 transferencias, asignaciones, subsidios y subvenciones, y pensiones y jubilaciones, se reflejan los recursos ministrados por la SEFIN por lo que, del 1 de enero al 31 de diciembre 2024 asciende a un total de \$422,856 pesos.

Es de resaltar que con fecha 22 de enero del año 2024, se publicó en el tomo CVI EXTRA del Periódico Oficial de Estado de Oaxaca, el **Decreto por el que se extingue** la CEPPEMS, por lo cual, durante el mes de mayo 2024 se realizó una reducción presupuestal por el monto de 729,533 pesos, por lo que desde ese no se tienen recursos por recibir en lo subsecuente.

Cuentas de egresos

Los Gastos y Otras Pérdidas del 1 de enero al 31 de diciembre 2024, se refleja en la cuenta 5.2.1 Transferencias internas y asignaciones al sector público; por lo que del 1 de enero al 31 de diciembre 2024 los gastos asciende a un total de \$422,856 pesos provenientes de recursos de Participaciones Federales, los cuales fueron comprometidos, devengados, ejercidos y pagados al finalizar el periodo mencionado.

Cuentas de Orden Presupuestarias de Egresos	
Concepto	2024
Presupuesto de Egresos Aprobado	1,152,389
Presupuesto de Egresos por Ejercer	0
Modificaciones al Presupuesto de Egresos Aprobado	-729,533
Presupuesto de Egresos Comprometido	422,856
Presupuesto de Egresos Devengado	422,856
Presupuesto de Egresos Ejercido	422,856
Presupuesto de Egresos Pagado	422,856



GOBIERNO DEL ESTADO DE OAXACA



EDUCACIÓN MEDIA SUPERIOR
COMISIÓN ESTATAL PARA LA PLANEACIÓN Y PROGRAMACIÓN DE LA EDUCACIÓN MEDIA SUPERIOR

Es de resaltar que con fecha 22 de enero del año 2024, se publicó en el tomo CVI EXTRA del Periódico Oficial de Estado de Oaxaca, el **Decreto por el que se extingue** la CEPPEMS, por lo cual, durante el mes de mayo 2024 se realizó una reducción presupuestal por el monto de \$729,533 pesos, por lo que no se tienen cobertura presupuestal al término del periodo.

“Bajo protesta de decir verdad declaramos que los Estados Financieros y sus notas, son razonable mente correctos y son responsabilidad del emisor”.



ING. MARIO ALBERTO PINEDA GUZMÁN
DIRECTOR ADMINISTRATIVO

MTRA. DELFINA GUZMÁN DÍAZ
SECRETARIA DE EDUCACIÓN PÚBLICA





GOBIERNO DEL ESTADO DE OAXACA



EDUCACIÓN MEDIA SUPERIOR
COMISIÓN ESTATAL PARA LA PLANEACIÓN Y PROGRAMACIÓN DE LA EDUCACIÓN MEDIA SUPERIOR

Gobierno del Estado de Oaxaca
COMISIÓN ESTATAL PARA LA PLANEACIÓN Y PROGRAMACIÓN DE LA EDUCACIÓN MEDIA SUPERIOR DEL ESTADO DE OAXACA

Estado Analítico de Ingresos
Del 1 de enero al 31 de diciembre de 2024

(Cifras en Pesos)

Rubro de Ingresos	Ingreso					Diferencia
	Estimado	Ampliaciones y Reducciones	Modificado	Devengado	Recaudado	
	(1)	(2)	(3= 1 + 2)	(4)	(5)	
Impuestos						
Cuotas y Aportaciones de Seguridad Social						
Contribuciones de Mejoras						
Derechos						
Productos						
Aprovechamientos						
Ingresos por Venta de Bienes, Prestación de Servicios y Otros Ingresos						
Participaciones, Aportaciones, Convenios, Incentivos Derivados de la Colaboración Fiscal y Fondos Distintos de Aportaciones						
Transferencias, Asignaciones, Subsidios y Subvenciones, y Pensiones y Jubilaciones	1,152,389	-729,533	422,856	422,856	422,856	-729,533
Ingresos Derivados de Financiamientos						
Total	1,152,389	-729,533	422,856	422,856	422,856	-729,533
					Ingresos excedentes	0

Estado Analítico de Ingresos Por Fuente de Financiamiento	Ingreso					Diferencia
	Estimado	Ampliaciones y Reducciones	Modificado	Devengado	Recaudado	
	(1)	(2)	(3= 1 + 2)	(4)	(5)	
Ingresos del Poder Ejecutivo Federal o Estatal y de los Municipios						
Impuestos						
Cuotas y Aportaciones de Seguridad Social						
Contribuciones de Mejoras						
Derechos						
Productos						
Aprovechamientos						
Participaciones, Aportaciones, Convenios, Incentivos Derivados de la Colaboración Fiscal y Fondos Distintos de Aportaciones						
Transferencias, Asignaciones, Subsidios y Subvenciones, y Pensiones y Jubilaciones						
Ingresos de los Entes Públicos de los Poderes Legislativo y Judicial, de los Órganos Autónomos y del Sector Paraestatal o Paramunicipal, así como de las Empresas Productivas del Estado	1,152,389	-729,533	422,856	422,856	422,856	-729,533
Cuotas y Aportaciones de Seguridad Social						
Productos						
Ingresos por Venta de Bienes, Prestación de Servicios y Otros Ingresos	1,152,389	-729,533	422,856	422,856	422,856	-729,533
Transferencias, Asignaciones, Subsidios y Subvenciones, y Pensiones y Jubilaciones						
Ingresos Derivados de Financiamientos						
Ingresos Derivados de Financiamientos						
Total	1,152,389	-729,533	422,856	422,856	422,856	-729,533
					Ingresos excedentes	0



ESTADO ANALITICO DEL EJERCICIO DEL PRESUPUESTO DE EGRESOS
CLASIFICACION POR OBJETO DEL GASTO (CAPITULO-CONCEPTO)

Cve	Concepto	Aprobado 1	Ampliaciones / Reducciones 2= (3-1)	Modificado 3 = (1+2)	Devengado 4	Pagado 5	Subejercicio 6 = (3-4)
515	COMISIÓN ESTATAL PARA LA PLANEACIÓN Y PROGRAMACIÓN DE LA EDUCACIÓN MEDIA SUPERIOR DEL ESTADO DE OAXACA						
4	TRANSFERENCIAS, ASIGNACIONES, SUBSIDIOS Y OTRAS AYUDAS	1,152,388.61	-729,532.56	422,856.05	422,856.05	422,856.05	0.00
1	TRANSFERENCIAS INTERNAS Y ASIGNACIONES AL SECTOR PÚBLICO	1,152,388.61	-729,532.56	422,856.05	422,856.05	422,856.05	0.00
	TOTAL DEPENDENCIA / ENTIDAD	1,152,388.61	-729,532.56	422,856.05	422,856.05	422,856.05	0.00



ESTADO ANALITICO DEL EJERCICIO DEL PRESUPUESTO DE EGRESOS
CLASIFICACION ECONOMICA (POR TIPO DE GASTO)

Cve	Concepto	Aprobado 1	Ampliaciones / Reducciones 2= (3-1)	Modificado 3 = (1+2)	Devengado 4	Pagado 5	Subejercicio 6 = (3-4)
515	COMISIÓN ESTATAL PARA LA PLANEACIÓN Y PROGRAMACIÓN DE LA EDUCACIÓN MEDIA SUPERIOR DEL ESTADO DE OAXACA						
1	GASTO CORRIENTE	1,152,388.61	-729,532.56	422,856.05	422,856.05	422,856.05	0.00
	TOTAL DEPENDENCIA / ENTIDAD:	1,152,388.61	-729,532.56	422,856.05	422,856.05	422,856.05	0.00



ESTADO ANALITICO DEL EJERCICIO DEL PRESUPUESTO DE EGRESOS
CLASIFICACION ADMINISTRATIVA

Cve	Concepto	Aprobado 1	Ampliaciones / Reducciones 2= (3-1)	Modificado 3 = (1+2)	Devengado 4	Pagado Transferido 5	Subejercicio 6 = (3-4)
5	ORGANISMOS PÚBLICOS DESCENTRALIZADOS	1,152,388.61	-729,532.56	422,856.05	422,856.05	422,856.05	0.00
15	COMISIÓN ESTATAL PARA LA PLANEACIÓN Y PROGRAMACIÓN DE LA EDUCACIÓN MEDIA SUPERIOR DEL ESTADO DE OAXACA	1,152,388.61	-729,532.56	422,856.05	422,856.05	422,856.05	0.00
	TOTAL DEL GASTO:	1,152,388.61	-729,532.56	422,856.05	422,856.05	422,856.05	0.00



ESTADO ANALITICO DEL EJERCICIO DEL PRESUPUESTO DE EGRESOS
CLASIFICACION FUNCIONAL (FINALIDAD Y FUNCION)

Cve	Concepto	Aprobado 1	Ampliaciones / Reducciones 2= (3-1)	Modificado 3 = (1+2)	Devengado 4	Pagado 5	Subejercicio 6 = (3-4)
515	COMISIÓN ESTATAL PARA LA PLANEACIÓN Y PROGRAMACIÓN DE LA EDUCACIÓN MEDIA SUPERIOR DEL ESTADO DE OAXACA						
2	DESARROLLO SOCIAL	1,152,388.61	-729,532.56	422,856.05	422,856.05	422,856.05	0.00
5	EDUCACIÓN	1,152,388.61	-729,532.56	422,856.05	422,856.05	422,856.05	0.00
	TOTAL DEPENDENCIA / ENTIDAD	1,152,388.61	-729,532.56	422,856.05	422,856.05	422,856.05	0.00



GOBIERNO DEL ESTADO
DE OAXACA



EDUCACIÓN MEDIA SUPERIOR
COMISIÓN ESTATAL PARA LA PLANEACIÓN Y PROGRAMACIÓN
DE LA EDUCACIÓN MEDIA SUPERIOR

Comisión Estatal para la Planeación y Programación de la Educación Media Superior del Estado de Oaxaca
Endeudamiento Neto
Del 1 de enero al 31 de diciembre 2024
(Cifras en Pesos)

Identificación de Crédito o Instrumento	Contratación/Colocación	Amortización	Endeudamiento Neto
Créditos Bancarios			
Total Créditos Bancarios			
Otros Instrumentos de Deuda			
Total Otros Instrumentos de Deuda			
TOTAL			

NO APLICA



GOBIERNO DEL ESTADO DE OAXACA



EDUCACIÓN MEDIA SUPERIOR
COMISIÓN ESTATAL PARA LA PLANEACIÓN Y PROGRAMACIÓN DE LA EDUCACIÓN MEDIA SUPERIOR

Comisión Estatal para la Planeación y Programación de la Educación Media Superior del Estado de Oaxaca
Intereses de la Deuda
Del 1 de enero al 31 de diciembre 2024
(Cifras en Pesos)

Identificación de Crédito o Instrumento	Devengado	Pagado
Créditos Bancarios		
Total de intereses de Créditos Bancarios		
Otros Instrumentos de Deuda		
Total de intereses de Otros Instrumentos de Deuda		
TOTAL		

NO APLICA



GOBIERNO DEL ESTADO
DE OAXACA



EDUCACIÓN MEDIA SUPERIOR
COMISIÓN ESTATAL PARA LA PLANEACIÓN Y PROGRAMACIÓN
DE LA EDUCACIÓN MEDIA SUPERIOR

Comisión Estatal para la Planeación y Programación de la Educación Media Superior del Estado de Oaxaca

Indicadores de Postura Fiscal

Del 1 de enero al 31 de diciembre 2024

(Cifras en Pesos)

Concepto	Estimado/aprobado	Devengado	Recaudado/Pagado
I. Ingresos Presupuestarios			
1. Ingresos del Gobierno de la Entidad Federativa			
2. Ingresos del Sector Paraestatal			
II. Egresos Presupuestarios			
3. Egresos del Gobierno de la Entidad Federativa			
4. Egresos del Sector Paraestatal			
III. Balance Presupuestario (Superávit o Déficit) (III = I - II)			
Concepto	Estimado/aprobado	Devengado	Recaudado/Pagado
III. Balance presupuestario (Superávit o Déficit)			
IV. Intereses, Comisiones y Gastos de la Deuda			
V. Balance Primario (Superávit o Déficit) (V= III + IV)			
Concepto	Estimado/aprobado	Devengado	Recaudado/Pagado
A. Financiamiento			
B. Amortización de la deuda			
C. Financiamiento Neto			

NO APLICA



ESTADO ANALITICO DEL EJERCICIO DEL PRESUPUESTO DE EGRESOS
RESUMEN POR PROGRAMA PRESUPUESTARIO

Clave	Concepto	Aprobado 1	Ampliaciones / Reducciones 2= (3-1)	Modificado 3 = (1+2)	Devengado 4	Pagado 5	Subejercicio 6 = (3-4)
5	ORGANISMOS PÚBLICOS DESCENTRALIZADOS	1,152,388.61	-729,532.56	422,856.05	422,856.05	422,856.05	0.00
15	COMISIÓN ESTATAL PARA LA PLANEACIÓN Y PROGRAMACIÓN DE LA EDUCACIÓN MEDIA SUPERIOR DEL ESTADO DE OAXACA	1,152,388.61	-729,532.56	422,856.05	422,856.05	422,856.05	0.00
1	PROGRAMAS	1,152,388.61	-729,532.56	422,856.05	422,856.05	422,856.05	0.00
2	DESEMPEÑO DE LAS FUNCIONES	1,152,388.61	-729,532.56	422,856.05	422,856.05	422,856.05	0.00
	TOTAL DEPENDENCIA / ENTIDAD	1,152,388.61	-729,532.56	422,856.05	422,856.05	422,856.05	0.00



INDICADORES DE RESULTADOS

LA COMISIÓN ESTATAL PARA LA PLANEACIÓN Y PROGRAMACIÓN DEL ESTADO DE OAXACA, OPERÓ Y EJECUTÓ SUS FACULTADES Y OBLIGACIONES DE MANERA ININTERRUMPIDA, DESDE LA FECHA DE SU CREACIÓN HASTA EL 31 DE ENERO DE 2024.

EL PASADO 22 DE ENERO DE 2024, MEDIANTE PUBLICACIÓN DEL PERIÓDICO OFICIAL TOMO CVI, EL GOBERNADOR CONSTITUCIONAL DEL ESTADO DE OAXACA, EMITIÓ EL DECRETO POR EL QUE SE EXTINGUE LA COMISIÓN ESTATAL PARA LA PLANEACIÓN Y PROGRAMACIÓN DE LA EDUCACIÓN MEDIA SUPERIOR DEL ESTADO DE OAXACA (CEPPEMS), EN VIRTUD DE QUE, EL CAMBIO DE GOBIERNO ACTUAL REQUIERE EJECUTAR ACCIONES QUE PERMITAN A LOS ENTES DE LA ADMINISTRACIÓN PÚBLICA ESTATAL MANTENER LA CONFIANZA DE LA CIUDADANÍA, TRANSFORMANDO LA FORMA EN QUE SE PERCIBE A LAS INSTITUCIONES GUBERNAMENTALES CON EL OBJETIVO DE PRESENTAR UNA NUEVA VISIÓN DEL ESTADO, ACORDE AL PROYECTO DE LA CUARTA TRANSFORMACIÓN QUE SE IMPULSA DESDE EL PODER EJECUTIVO FEDERAL, A TRAVÉS DEL LICENCIADO ANDRÉS MANUEL LÓPEZ OBRADOR.

LA POLÍTICA DE AUSTERIDAD REPUBLICANA DEL GOBIERNO DE MÉXICO CONTENIDA EN EL PLAN NACIONAL DE DESARROLLO 2018-2024, PRIORIZA LA BUENA EJECUCIÓN DE LOS RECURSOS PÚBLICOS PARA EL CUMPLIMIENTO DE LAS OBLIGACIONES DEL ESTADO PARA CON LA POBLACIÓN, PARTICULARMENTE CON LOS MÁS DESPOSEÍDOS, A FIN DE TERMINAR CON EL SAQUEO DEL PRESUPUESTO A TRAVÉS DE GASTOS EXORBITANTES DE LOS ALTOS FUNCIONARIOS.

QUE EL PLAN ESTATAL DE DESARROLLO 2022-2028, APROBADO POR LA LEGISLATURA DEL ESTADO, PUBLICADO EL 3 DE JULIO DE 2023, EN EL PERIÓDICO OFICIAL DEL GOBIERNO DEL ESTADO, ENTRE OTRAS CUESTIONES, EL NUMERAL 1.8 EDUCACIÓN, REFIERE QUE, EN MATERIA DE MEJORA CONTINUA DE LA EDUCACIÓN, LA ACTUALIZACIÓN DEL MARCO NORMATIVO ESTATAL PERMITIRÁ SENTAR LAS BASES PARA UNA ACTUACIÓN COORDINADA DE LAS DISTINTAS INSTITUCIONES QUE INTERVIENEN EN EL SISTEMA EDUCATIVO ESTATAL. EN ESTE CONTEXTO, EN EL ESTADO DE OAXACA EL RETO SE CENTRA EN LA CONSOLIDACIÓN DEL SISTEMA EDUCATIVO EN TODOS LOS NIVELES.

POR ELLO ES FUNDAMENTAL LA COORDINACIÓN DE LAS AUTORIDADES EDUCATIVAS DE TODOS LOS TIPOS PARA CREAR LAS CONDICIONES QUE PERMITAN ASEGURAR EL ACCESO DE LA POBLACIÓN OAXAQUEÑA A UNA EDUCACIÓN DE EXCELENCIA, EN EL NIVEL Y MODALIDAD QUE LA REQUIERA Y EN LA LOCALIDAD DONDE LA DEMANDE.



DERIVADO DE LO ANTERIOR, ES QUE LA COMISIÓN ESTATAL PARA LA PLANEACIÓN Y PROGRAMACIÓN DEL ESTADO DE OAXACA, DESDE EL PASADO MES DE AGOSTO DE 2023, YA NO SE REALIZARON ACTIVIDADES DE ÍNDOLE SUSTANTIVAS, ES DECIR, LAS QUE REALIZABAN CONJUNTAMENTE LA DIRECCIÓN ACADÉMICA, LA DIRECCIÓN DE VINCULACIÓN Y LA DIRECCIÓN DE PLANEACIÓN Y QUE COORDINABA LA SECRETARÍA TÉCNICA, TODAS LAS ANTERIORES ADSCRITAS A LA COMISIÓN. LA CEPPEMS ÚNICAMENTE QUEDÓ REPRESENTADA POR EL JEFE ADMINISTRATIVO, CON LA FINALIDAD DE ATENDER LAS OBLIGACIONES EN MATERIA FINANCIERA, PRESUPUESTAL, CONTABLE Y DE TRANSPARENCIA. ASIMISMO, PARA COORDINAR ESFUERZOS A FIN DE REALIZAR EL PROCESO DE ENTREGA RECEPCIÓN CORRESPONDIENTES.

ES POR ELLO QUE, EL DEPARTAMENTO ADMINISTRATIVO, LLEVÓ A CABO REUNIONES DE TRABAJO CON LAS DEPENDENCIAS NORMATIVAS: SECRETARÍA DE EDUCACIÓN PÚBLICA QUIEN ES EL ENTE RECEPTOR, LA SECRETARÍA DE HONESTIDAD Y FUNCIÓN PÚBLICA, SECRETARÍA DE ADMINISTRACIÓN Y SECRETARÍA DE FINANZAS.

LO ANTERIOR, SE REALIZÓ CONFORME AL SIGUIENTE CALENDARIO DE ACCIONES:

CONCEPTO	DESCRIPCIÓN	PROGRAMADO	ENERO	FEBRERO	MARZO
ACCIÓN	REUNIONES PROCESO DE ENTREGA RECEPCIÓN	6	1	2	3
			CUMPLIDO		

ES IMPORTANTE MANIFESTAR QUE, EN FUNCIÓN DE TODO LO ANTERIOR MENCIONADO, EN LA PRESENTACIÓN DEL PRIMER INFORME TRIMESTRAL, NO SERÁ POSIBLE CUMPLIR CON EL PUNTO IV.- INFORMACIÓN PROGRAMÁTICA, DEBIDO A QUE DE MANERA LEGAL LA COMISIÓN ESTATAL PARA LA PLANEACIÓN Y PROGRAMACIÓN DE LA EDUCACIÓN MEDIA SUPERIOR DEL ESTADO DE OAXACA, DEJÓ DE REALIZAR ACTIVIDADES SUSTANTIVAS PROPIAS DESDE EL PASADO MES DE AGOSTO DE 2023, QUEDANDO ÚNICAMENTE EN ESPERA DE REALIZAR EL PROCESO DE EXTINCIÓN DE LA MISMA, LO QUE TUVO COMO RESULTADO EL NO EJERCICIO DE GASTO DE OPERACIÓN AUTORIZADO PARA TAL FIN .



GOBIERNO DEL ESTADO
DE OAXACA



EDUCACIÓN MEDIA SUPERIOR
COMISIÓN ESTATAL PARA LA PLANEACIÓN Y PROGRAMACIÓN
DE LA EDUCACIÓN MEDIA SUPERIOR

PROGRAMAS Y PROYECTOS DE INVERSIÓN

NO APLICA



GOBIERNO DEL ESTADO
DE OAXACA



EDUCACIÓN MEDIA SUPERIOR
COMISIÓN ESTATAL PARA LA PLANEACIÓN Y PROGRAMACIÓN
DE LA EDUCACIÓN MEDIA SUPERIOR

RELACION DE BIENES INMUEBLES QUE COMPONEN EL PATRIMONIO
DEL 1 DE ENERO AL 31 DE DICIEMBRE 2024
(Pesos)

CUENTA	DESCRIPCIÓN DEL BIEN	Saldo Final
12310	TERRENOS	0
12330	EDIFICIOS NO RESIDENCIALES	0
12351	EDIFICACIÓN HABITACIONAL EN PROCESO	0
12352	EDIFICACIÓN NO HABITACIONAL EN PROCESO	0
12353	CONSTRUCCIÓN DE OBRAS PARA EL ABASTECIMIENTO DE AGUA, PETRÓLEO, GAS, ELECTRICIDAD Y TELECOMUNICACIÓN	0
12354	DIVISIÓN DE TERRENOS Y CONSTRUCCIÓN DE OBRAS DE URBANIZACIÓN EN PROCESO	0
12355	CONSTRUCCIÓN DE VÍAS DE COMUNICACIÓN EN PROCESO	0
12356	OTRAS CONSTRUCCIONES DE INGENIERÍA CIVIL U OBRA PESADA EN PROCESO	0
12357	INSTALACIONES Y EQUIPAMIENTO EN CONSTRUCCIONES EN PROCESO	0
12359	TRABAJOS DE ACABADOS EN EDIFICACIONES Y OTROS TRABAJOS ESPECIALIZADOS EN PROCESO	0
12361	EDIFICACIÓN HABITACIONAL EN PROCESO	0
12362	EDIFICACIÓN NO HABITACIONAL EN PROCESO	0
12363	CONSTRUCCIÓN DE OBRAS PARA EL ABASTECIMIENTO DE AGUA, PETRÓLEO, GAS, ELECTRICIDAD Y TELECOMUNICACIÓN	0
12364	DIVISIÓN DE TERRENOS Y CONSTRUCCIÓN DE OBRAS DE URBANIZACIÓN	0
12365	CONSTRUCCIÓN DE VÍAS DE COMUNICACIÓN EN PROCESO	0
12366	OTRAS CONSTRUCCIONES DE INGENIERÍA CIVIL U OBRA PESADA EN PROCESO	0
12367	INSTALACIONES Y EQUIPAMIENTO EN CONSTRUCCIONES EN PROCESO	0
12369	TRABAJOS DE ACABADOS EN EDIFICACIONES Y OTROS TRABAJOS ESPECIALIZADOS EN PROCESO	0
12390	OTROS BIENES INMUEBLES	0
	SUMA TOTAL:	0



GOBIERNO DEL ESTADO
DE OAXACA



EDUCACIÓN MEDIA SUPERIOR
COMISIÓN ESTATAL PARA LA PLANEACIÓN Y PROGRAMACIÓN
DE LA EDUCACIÓN MEDIA SUPERIOR

RELACION DE BIENES MUEBLES QUE COMPONEN EL PATRIMONIO
DEL 1 DE ENERO AL 31 DE DICIEMBRE 2024
(Pesos)

CUENTA	DESCRIPCIÓN DEL BIEN	Saldo Final
12411	MUEBLES DE OFICINA Y ESTANTERÍA	28,117
12412	MUEBLES, EXCEPTO DE OFICINA Y ESTANTERÍA	0
12413	EQUIPO DE CÓMPUTO Y DE TECNOLOGÍAS DE LA INFORMACIÓN	59,944
12419	OTROS MOBILIARIOS Y EQUIPOS DE ADMINISTRACIÓN	0
12421	EQUIPOS Y APARATOS AUDIOVISUALES	7,599
12422	APARATOS DEPORTIVOS	0
12423	CÁMARAS FOTOGRÁFICAS Y DE VIDEO	0
12429	OTRO MOBILIARIO Y EQUIPO EDUCACIONAL Y RECREATIVO	0
12431	EQUIPO MÉDICO Y DE LABORATORIO	0
12432	INSTRUMENTAL MÉDICO Y DE LABORATORIO	0
12441	AUTOMÓVILES Y CAMIONES	0
12443	EQUIPO AEROSPAZIAL	0
12445	EMBARCACIONES	0
12449	OTROS EQUIPOS DE TRANSPORTE	0
12450	EQUIPO DE DEFENSA Y SEGURIDAD	0
12461	MAQUINARIA Y EQUIPO AGROPECUARIO	0
12462	MAQUINARIA Y EQUIPO INDUSTRIAL	0
12463	MAQUINARIA Y EQUIPO DE CONSTRUCCIÓN	0
12464	SISTEMAS DE AIRE ACONDICIONADO, CALEFACCIÓN Y DE REFRIGERACIÓN INDUSTRIAL Y COMERCIAL	0
12465	EQUIPO DE COMUNICACIÓN Y TELECOMUNICACIÓN	2,999
12466	EQUIPOS DE GENERACIÓN ELÉCTRICA, APARATOS Y ACCESORIOS ELÉCTRICOS	0
12467	HERRAMIENTAS Y MÁQUINAS-HERRAMIENTA	0
12469	OTROS EQUIPOS	0
12471	BIENES ARTÍSTICOS, CULTURALES Y CIENTÍFICOS	0
12483	AVES	0
12484	OVINOS Y CAPRINOS	0
12486	EQUINOS	0
12487	ESPECIES MENORES Y DE ZOOLOGICO	0
12488	ÁRBOLES Y PLANTAS	0
12489	OTROS ACTIVOS BIOLÓGICOS	0
	SUMA TOTAL:	98,659



GOBIERNO DEL ESTADO
DE OAXACA



EDUCACIÓN MEDIA SUPERIOR
COMISIÓN ESTATAL PARA LA PLANEACIÓN Y PROGRAMACIÓN
DE LA EDUCACIÓN MEDIA SUPERIOR

RELACION DE CUENTAS BANCARIAS PRODUCTIVAS ESPECIFICAS
DEL 1 DE ENERO AL 31 DE DICIEMBRE 2024

FONDO, PROGRAMA O CONVENIO	DATOS DE LA CUENTA BANCARIA		
	INSTITUCIÓN BANCARIA	NUMERO DE CUENTA	FECHA DE APERTURA

NO APLICA



GOBIERNO DEL ESTADO
DE OAXACA



EDUCACIÓN MEDIA SUPERIOR
COMISIÓN ESTATAL PARA LA PLANEACIÓN Y PROGRAMACIÓN
DE LA EDUCACIÓN MEDIA SUPERIOR

RELACIÓN DE ESQUEMAS BURSÁTILES Y COBERTURAS FINANCIERAS

NO APLICA



GOBIERNO DEL ESTADO DE OAXACA



EDUCACIÓN MEDIA SUPERIOR
COMISIÓN ESTATAL PARA LA PLANEACIÓN Y PROGRAMACIÓN DE LA EDUCACIÓN MEDIA SUPERIOR

Montos pagados por ayudas y subsidios
Periodo (fecha)

Concepto	Ayuda	Subsidio	Sector (económico o social)	Beneficiario	CURP	RFC	Monto Pagado
----------	-------	----------	-----------------------------	--------------	------	-----	--------------

NO APLICA



GOBIERNO DEL ESTADO
DE OAXACA



EDUCACIÓN MEDIA SUPERIOR
COMISIÓN ESTATAL PARA LA PLANEACIÓN Y PROGRAMACIÓN
DE LA EDUCACIÓN MEDIA SUPERIOR

COMISIÓN ESTATAL PARA LA PLANEACIÓN Y PROGRAMACIÓN DE LA EDUCACIÓN MEDIA SUPERIOR DEL ESTADO DE OAXACA					
Estado de Situación Financiera Detallado - LDF					
Al 31 de diciembre del 2024 y al 31 de diciembre 2023					
(PESOS)					
Concepto	31 de diciembre del 2024	31 de diciembre 2023	Concepto	31 de diciembre del 2024	31 de diciembre 2023
ACTIVO			PASIVO		
Activo Circulante			Pasivo Circulante		
Efectivo y Equivalentes	0	29,955	Cuentas por Pagar a Corto Plazo	103,517	163,993
Efectivo			Servicios Personales por Pagar a Corto Plazo		
Bancos/Tesorería			Proveedores por Pagar a Corto Plazo		
Bancos/Dependencias y Otros	0	29,955	Contratistas por Obras Públicas por Pagar a Corto Plazo		
Inversiones Temporales (Hasta 3 meses)			Participaciones y Aportaciones por Pagar a Corto Plazo		
Fondos con Afectación Específica			Transferencias Otorgadas por Pagar a Corto Plazo	15,289	61,670
Depósitos de Fondos de Terceros en Garantía y/o Administración			Intereses, Comisiones y Otros Gastos de la Deuda Pública por Pagar a Corto Plazo		
Otros Efectivos y Equivalentes			Retenciones y Contribuciones por Pagar a Corto Plazo	87,987	102,083
Derechos a Recibir Efectivo o Equivalentes	103,517	134,038	Devoluciones de la Ley de Ingresos por Pagar a Corto Plazo		
Inversiones Financieras de Corto Plazo			Otras Cuentas por Pagar a Corto Plazo	241	240
Cuentas por Cobrar a Corto Plazo			Documentos por Pagar a Corto Plazo	0	0
Deudores Diversos por Cobrar a Corto Plazo	103,517	134,038	Documentos Comerciales por Pagar a Corto Plazo		
Ingresos por Recuperar a Corto Plazo			Documentos con Contratistas por Obras Públicas por Pagar a Corto Plazo		
Deudores por Anticipos de la Tesorería a Corto Plazo			Otros Documentos por Pagar a Corto Plazo		
Préstamos Otorgados a Corto Plazo			Porción a Corto Plazo de la Deuda Pública a Largo Plazo	0	0
Otros Derechos a Recibir Efectivo o Equivalentes a Corto Plazo			Porción a Corto Plazo de la Deuda Pública		
Derechos a Recibir Bienes o Servicios	0	0	Porción a Corto Plazo de Arrendamiento Financiero		
Anticipo a Proveedores por Adquisición de Bienes y Prestación de Servicios a Corto Plazo			Títulos y Valores a Corto Plazo		
Anticipo a Proveedores por Adquisición de Bienes Inmuebles y Muebles a Corto Plazo			Pasivos Diferidos a Corto Plazo	0	0
Anticipo a Proveedores por Adquisición de Bienes Intangibles a Corto Plazo			Ingresos Cobrados por Adelantado a Corto Plazo		
Anticipo a Contratistas por Obras Públicas a Corto Plazo			Intereses Cobrados por Adelantado a Corto Plazo		
Otros Derechos a Recibir Bienes o Servicios a Corto Plazo			Otros Pasivos Diferidos a Corto Plazo		
Inventarios	0	0	Fondos y Bienes de Terceros en Garantía y/o Administración a Corto Plazo	0	0
Inventario de Mercancías para Venta			Fondos en Garantía a Corto Plazo		
Inventario de Mercancías Terminadas			Fondos en Administración a Corto Plazo		
Inventario de Mercancías en Proceso de Elaboración			Fondos Contingentes a Corto Plazo		
Inventario de Materias Primas, Materiales y Suministros para Producción			Fondos de Fideicomisos, Mandatos y Contratos Análogos a Corto Plazo		
Bienes en Tránsito			Otros Fondos de Terceros en Garantía y/o Administración a Corto Plazo		
Almacenes			Valores y Bienes en Garantía a Corto Plazo		
Estimación por Pérdida o Deterioro de Activos Circulantes	0	0	Provisiones a Corto Plazo	0	0
Estimaciones para Cuentas Incobrables por Derechos a Recibir Efectivo o Equivalentes			Provisión para Demandas y Juicios a Corto Plazo		
Estimación por Deterioro de Inventarios			Provisión para Contingencias a Corto Plazo		
Otros Activos Circulantes	0	0	Otras Provisiones a Corto Plazo		
Valores en Garantía			Otros Pasivos a Corto Plazo	0	0
Bienes en Garantía (excluye depósitos de fondos)			Ingresos por Clasificar		



GOBIERNO DEL ESTADO
DE OAXACA



EDUCACIÓN MEDIA SUPERIOR
COMISIÓN ESTATAL PARA LA PLANEACIÓN Y PROGRAMACIÓN
DE LA EDUCACIÓN MEDIA SUPERIOR

COMISIÓN ESTATAL PARA LA PLANEACIÓN Y PROGRAMACIÓN DE LA EDUCACIÓN MEDIA SUPERIOR DEL ESTADO DE OAXACA					
Estado de Situación Financiera Detallado - LDF					
Al 31 de diciembre del 2024 y al 31 de diciembre 2023					
(PESOS)					
Concepto	31 de diciembre del 2024	31 de diciembre 2023	Concepto	31 de diciembre del 2024	31 de diciembre 2023
Bienes Derivados de Embargos, Decomisos, Aseguramientos y Dación en Pago			Recaudación por Participar		
Adquisición con Fondos de Terceros			Otros Pasivos Circulantes		
Total de Activos Circulantes	103,517	163,993	Total de Pasivos Circulantes	103,517	163,993
Activo No Circulante			Pasivo No Circulante		
Inversiones Financieras a Largo Plazo			Cuentas por Pagar a Largo Plazo		
Derechos a Recibir Efectivo o Equivalentes a Largo Plazo			Documentos por Pagar a Largo Plazo		
Bienes Inmuebles, Infraestructura y Construcciones en Proceso			Deuda Pública a Largo Plazo		
Bienes Muebles	98,659	98,659	Pasivos Diferidos a Largo Plazo		
Activos Intangibles	9,099	9,099	Fondos y Bienes de Terceros en Garantía y/o en Administración a Largo Plazo		
Depreciación, Deterioro y Amortización Acumulada de Bienes	-71,270	-71,270	Provisiones a Largo Plazo		
Activos Diferidos			Total de Pasivos No Circulantes	0	0
Estimación por Pérdida o Deterioro de Activos no Circulantes			Total del Pasivo	103,517	163,993
Otros Activos no Circulantes			HACIENDA PÚBLICA/PATRIMONIO		
Total de Activos No Circulantes	36,488	36,488	Hacienda Pública/Patrimonio Contribuido	0	0
Total del Activo	140,005	200,480	Aportaciones		
			Donaciones de Capital		
			Actualización de la Hacienda Pública/Patrimonio		
			Hacienda Pública/Patrimonio Generado	36,488	36,488
			Resultados del Ejercicio (Ahorro/ Desahorro)	0	0
			Resultados de Ejercicios Anteriores	36,488	36,488
			Revalúos		
			Reservas		
			Rectificaciones de Resultados de Ejercicios Anteriores		
			Exceso o Insuficiencia en la Actualización de la Hacienda Pública/Patrimonio	0	0
			Resultado por Posición Monetaria		
			Resultado por Tenencia de Activos no Monetarios		
			Total Hacienda Pública/Patrimonio	36,488	36,488
			Total del Pasivo y Hacienda Pública/Patrimonio	140,005	200,480

COMISIÓN ESTATAL PARA LA PLANEACIÓN Y PROGRAMACIÓN DE LA EDUCACIÓN MEDIA SUPERIOR DEL ESTADO DE OAXACA			
Balance Presupuestario - LDF			
Del 1 de enero al 31 de diciembre de 2024			
(PESOS)			
Concepto	Estimado/ Aprobado	Devengado	Recaudado/ Pagado
A. Ingresos Totales (A = A1+A2+A3)	1,152,389	422,856	422,856
A1. Ingresos de Libre Disposición	1,152,389	422,856	422,856
A2. Transferencias Federales Etiquetadas			
A3. Financiamiento Neto			
B. Egresos Presupuestarios¹ (B = B1+B2)	1,152,389	422,856	422,856
B1. Gasto No Etiquetado (sin incluir Amortización de la Deuda Pública)	1,152,389	422,856	422,856
B2. Gasto Etiquetado (sin incluir Amortización de la Deuda Pública)			
C. Remanentes del Ejercicio Anterior (C = C1 + C2)		0	0
C1. Remanentes de Ingresos de Libre Disposición aplicados en el periodo			
C2. Remanentes de Transferencias Federales Etiquetadas aplicados en el periodo			
I. Balance Presupuestario (I = A – B + C)	0	0	0
II. Balance Presupuestario sin Financiamiento Neto (II = I - A3)	0	0	0
III. Balance Presupuestario sin Financiamiento Neto y sin Remanentes del Ejercicio Anterior (III= II - C)	0	0	0
Concepto	Aprobado	Devengado	Pagado
E. Intereses, Comisiones y Gastos de la Deuda (E = E1+E2)	0	0	0
E1. Intereses, Comisiones y Gastos de la Deuda con Gasto No Etiquetado			
E2. Intereses, Comisiones y Gastos de la Deuda con Gasto Etiquetado			
IV. Balance Primario (IV = III + E)	0	0	0
Concepto	Estimado/ Aprobado	Devengado	Recaudado/ Pagado
F. Financiamiento (F = F1 + F2)	0	0	0
F1. Financiamiento con Fuente de Pago de Ingresos de Libre Disposición			
F2. Financiamiento con Fuente de Pago de Transferencias Federales Etiquetadas			
G. Amortización de la Deuda (G = G1 + G2)	0	0	0
G1. Amortización de la Deuda Pública con Gasto No Etiquetado			
G2. Amortización de la Deuda Pública con Gasto Etiquetado			
A3. Financiamiento Neto (A3 = F – G)	0	0	0
Concepto	Estimado/ Aprobado	Devengado	Recaudado/ Pagado
A1. Ingresos de Libre Disposición	1,152,389	422,856	422,856
A3.1 Financiamiento Neto con Fuente de Pago de Ingresos de Libre Disposición (A3.1 = F1 – G1)	0	0	0
F1. Financiamiento con Fuente de Pago de Ingresos de Libre Disposición			
G1. Amortización de la Deuda Pública con Gasto No Etiquetado			
B1. Gasto No Etiquetado (sin incluir Amortización de la Deuda Pública)	1,152,389	422,856	422,856
C1. Remanentes de Ingresos de Libre Disposición aplicados en el periodo			
V. Balance Presupuestario de Recursos Disponibles (V = A1 + A3.1 – B1 + C1)	0	0	0
VI. Balance Presupuestario de Recursos Disponibles sin Financiamiento Neto (VI = V – A3.2)	0	0	0
Concepto	Estimado/ Aprobado	Devengado	Recaudado/ Pagado
A2. Transferencias Federales Etiquetadas			
A3.2 Financiamiento Neto con Fuente de Pago de Transferencias Federales Etiquetadas (A3.2 = F2 – G2)	0	0	0
F2. Financiamiento con Fuente de Pago de Transferencias Federales Etiquetadas			
G2. Amortización de la Deuda Pública con Gasto Etiquetado			
B2. Gasto Etiquetado (sin incluir Amortización de la Deuda Pública)			
C2. Remanentes de Transferencias Federales Etiquetadas aplicados en el periodo			
VII. Balance Presupuestario de Recursos Etiquetados (VII = A2 + A3.2 – B2 + C2)	0	0	0
VIII. Balance Presupuestario de Recursos Etiquetados sin Financiamiento Neto (VIII = VII – A3.2)	0	0	0



GOBIERNO DEL ESTADO
DE OAXACA



EDUCACIÓN MEDIA SUPERIOR
COMISIÓN ESTATAL PARA LA PLANEACIÓN Y PROGRAMACIÓN
DE LA EDUCACIÓN MEDIA SUPERIOR

COMISIÓN ESTATAL PARA LA PLANEACIÓN Y PROGRAMACIÓN DE LA EDUCACIÓN MEDIA SUPERIOR DEL ESTADO DE OAXACA

Estado Analítico de Ingreso Detallado - LDF

Del 1 de enero al 31 de diciembre de 2024

(PESOS)

Concepto	Ingreso					Diferencia
	Estimado	Ampliaciones/ (Reducciones)	Modificado	Devengado	Recaudado	
Ingresos de Libre Disposición						
A. Impuestos						
B. Cuotas y Aportaciones de Seguridad Social						
C. Contribuciones de Mejoras						
D. Derechos						
E. Productos						
F. Aprovechamientos						
G. Ingresos por Ventas de Bienes y Servicios						
H. Participaciones (H=h1+h2+h3+h4+h5+h6+h7+h8+h9+h10+h11)						
h1) Fondo General de Participaciones						
h2) Fondo de Fomento Municipal						
h3) Fondo de Fiscalización y Recaudación						
h5) Fondo de Extracción de Hidrocarburos						
h6) Impuesto Especial Sobre Producción y Servicios						
h7) 0.136% de la Recaudación Federal Participable						
h8) 3.17% Sobre Extracción de Petróleo						
h9) Gasolinas y Diésel						
h10) Fondo del Impuesto Sobre la Renta						
h11) Fondo de Estabilización de los Ingresos de las Entidades Federativas						
I. Incentivos Derivados de la Colaboración Fiscal (I=i1+i2+i3+i4+i5)						
i1) Tenencia o Uso de Vehículos						
i2) Fondo de Compensación ISAN						
i3) Impuesto Sobre Automóviles Nuevos						
i4) Fondo de Compensación de Repecos-Intermedios						
i5) Otros Incentivos Económicos						
J. Transferencias	1,152,389	-729,533	422,856	422,856	422,856	-729,533
K. Convenios						
k1) Otros Convenios y Subsidios						
L. Otros Ingresos de Libre Disposición (L=I1+I2)						
I1) Participaciones en Ingresos Locales						
I2) Otros Ingresos de Libre Disposición						
I. Total de Ingresos de Libre Disposición (I=A+B+C+D+E+F+G+H+I+J+K+L)	1,152,389	-729,533	422,856	422,856	422,856	-729,533
Ingresos Excedentes de Ingresos de Libre Disposición						0
Transferencias Federales Etiquetadas						
A. Aportaciones (A=a1+a2+a3+a4+a5+a6+a7+a8)						
a1) Fondo de Aportaciones para la Nómina Educativa y Gasto Operativo						
a2) Fondo de Aportaciones para los Servicios de Salud						
a3) Fondo de Aportaciones para la Infraestructura Social						
a4) Fondo de Aportaciones para el Fortalecimiento de los Municipios y de las Demarcaciones Territoriales del Distrito Federal						
a5) Fondo de Aportaciones Múltiples						
a6) Fondo de Aportaciones para la Educación Tecnológica y de Adultos						
a7) Fondo de Aportaciones para la Seguridad Pública de los Estados y del Distrito Federal						
a8) Fondo de Aportaciones para el Fortalecimiento de las Entidades Federativas						
B. Convenios (B=b1+b2+b3+b4)						
b1) Convenios de Protección Social en Salud						
b2) Convenios de Descentralización						
b3) Convenios de Reasignación						
b4) Otros Convenios y Subsidios						
C. Fondos Distintos de Aportaciones (C=c1+c2)						
c1) Fondo para Entidades Federativas y Municipios Productores de Hidrocarburos						
c2) Fondo Minero						
D. Transferencias, Subsidios y Subvenciones, y Pensiones y Jubilaciones						
E. Otras Transferencias Federales Etiquetadas						
II. Total de Transferencias Federales Etiquetadas (II = A + B + C + D + E)						
III. Ingresos Derivados de Financiamientos (III = A)						
A. Ingresos Derivados de Financiamientos						
IV. Total de Ingresos (IV = I + II + III)	1,152,389	-729,533	422,856	422,856	422,856	-729,533
Datos Informativos						
1. Ingresos Derivados de Financiamientos con Fuente de Pago de Ingresos de Libre Disposición						
2. Ingresos Derivados de Financiamientos con Fuente de Pago de Transferencias Federales Etiquetadas						
3. Ingresos Derivados de Financiamientos (3 = 1 + 2)						



GOBIERNO DEL ESTADO DE OAXACA



EDUCACIÓN MEDIA SUPERIOR
COMISIÓN ESTATAL PARA LA PLANEACIÓN Y PROGRAMACIÓN DE LA EDUCACIÓN MEDIA SUPERIOR

COMISIÓN ESTATAL PARA LA PLANEACIÓN Y PROGRAMACIÓN DE LA EDUCACIÓN MEDIA SUPERIOR DEL ESTADO DE OAXACA
Informe Analítico de la Deuda Pública y Otros Pasivos - LDF
Del 1 de enero al 31 de diciembre del 2024
(PESOS)

Denominación de la Deuda Pública y Otros Pasivos	Saldo al 31 de diciembre de 2023	Disposiciones del Periodo (e)	Amortizaciones del Periodo (f)	Revaluaciones, Reclasificaciones y Otros Ajustes (g)	Saldo Final del Periodo (h) h=d+e-f+g	Pago de Intereses del Periodo (i)	Pago de Comisiones y demás costos asociados durante el Periodo (j)
1. Deuda Pública (1=A+B)							
A. Corto Plazo (A=a1+a2+a3)	0	0	0	0	0	0	0
a1) Instituciones de Crédito							
a2) Títulos y Valores							
a3) Arrendamientos Financieros							
B. Largo Plazo (B=b1+b2+b3)	0	0	0	0	0	0	0
b1) Instituciones de Crédito							
b2) Títulos y Valores							
b3) Arrendamientos Financieros							
2. Otros Pasivos	163,992				103,517		
3. Total de la Deuda Pública y Otros Pasivos (3=1+2)							
4. Deuda Contingente ¹ (Informativo)							
A. Deuda Contingente 1	0	0	0	0	0	0	0
B. Deuda Contingente 2	0	0	0	0	0	0	0
C. Deuda Contingente XX	0	0	0	0	0	0	0
5. Valor de Instrumentos Bono Cupón Cero ² (Informativo)							
A. Instrumento Bono Cupón Cero 1	0	0	0	0	0	0	0
B. Instrumento Bono Cupón Cero 2	0	0	0	0	0	0	0
C. Instrumento Bono Cupón Cero XX	0	0	0	0	0	0	0

¹ Se refiere a cualquier Financiamiento sin fuente o garantía de pago definida, que sea asumida de manera solidaria o subsidiaria por las Entidades Federativas con sus Municipios, organismos descentralizados y empresas de participación estatal mayoritaria y fideicomisos, locales o municipales, y por los Municipios con sus respectivos organismos descentralizados y empresas de participación municipal mayoritaria.

² Se refiere al valor del Bono Cupón Cero que respalda el pago de los créditos asociados al mismo (Activo).

Obligaciones a Corto Plazo (k)	Monto Contratado (l)	Plazo Pactado (m)	Tasa de Interés (n)	Comisiones y Costos Relacionados (o)	Tasa Efectiva (p)
6. Obligaciones a Corto Plazo (Informativo)					
A. Crédito 1					
B. Crédito 2					
C. Crédito XX					



GOBIERNO DEL ESTADO
DE OAXACA



EDUCACIÓN MEDIA SUPERIOR
COMISIÓN ESTATAL PARA LA PLANEACIÓN Y PROGRAMACIÓN
DE LA EDUCACIÓN MEDIA SUPERIOR

COMISIÓN ESTATAL PARA LA PLANEACIÓN Y PROGRAMACIÓN DE LA EDUCACIÓN MEDIA SUPERIOR DEL ESTADO DE OAXACA
Informe Analítico de Obligaciones Diferentes de Financiamientos -LDF
Del 1 de enero al 31 de diciembre del 2024
(PESOS)

Denominación de las Obligaciones Diferentes de Financiamiento (c)	Fecha del Contrato (d)	Fecha de inicio de operación del proyecto (e)	Fecha de vencimiento (f)	Monto de la inversión pactado (g)	Plazo pactado (h)	Monto promedio mensual del pago de la contraprestación	Monto promedio mensual del pago de la contraprestación correspondiente al pago de inversión (j)	Monto pagado de la inversión al XX de XXXX de 20XX (k)	Monto pagado de la inversión actualizado al XX de XXXX de 20XX (l)	Saldo pendiente por pagar de la inversión al XX de XXXX de 20XX (m = g - l)
A. Asociaciones Público Privadas (APP's) (A=a+b+c+d)										
a) APP 1										
b) APP 2										
c) APP 3										
d) APP XX										
B. Otros Instrumentos (B=a+b+c+d)										
a) Otro Instrumento 1										
b) Otro Instrumento 2										
c) Otro Instrumento 3										
d) Otro Instrumento XX										
C. Total de Obligaciones Diferentes de Financiamiento (C=A+B)										

NO APLICA



COMISIÓN ESTATAL PARA LA PLANEACIÓN Y PROGRAMACIÓN DE LA EDUCACIÓN MEDIA SUPERIOR DEL ESTADO DE OAXACA

Estado Analítico del Ejercicio del Presupuesto de Egresos Detallado - LDF

Clasificación por Objeto del Gasto (Capítulo y Concepto)

Del 1 de enero al 31 de diciembre de 2024

(PESOS)

Concepto	Egresos					Subejercicio
	Aprobado	Ampliaciones/ (Reducciones)	Modificado	Devengado	Pagado	
I. Gasto No Etiquetado (I=A+B+C+D+E+F+G+H+I)	1,152,389	-729,533	422,856	422,856	422,856	0
A. Servicios Personales (A=a1+a2+a3+a4+a5+a6+a7)	0	0	0	0	0	0
a1) Remuneraciones al Personal de Carácter Permanente						
a2) Remuneraciones al Personal de Carácter Transitorio						
a3) Remuneraciones Adicionales y Especiales						
a4) Seguridad Social						
a5) Otras Prestaciones Sociales y Económicas						
a6) Previsiones						
a7) Pago de Estímulos a Servidores Públicos						
B. Materiales y Suministros (B=b1+b2+b3+b4+b5+b6+b7+b8+b9)	0	0	0	0	0	0
b1) Materiales de Administración, Emisión de Documentos y Artículos Oficiales						
b2) Alimentos y Utensilios						
b3) Materias Primas y Materiales de Producción y Comercialización						
b4) Materiales y Artículos de Construcción y de Reparación						
b5) Productos Químicos, Farmacéuticos y de Laboratorio						
b6) Combustibles, Lubricantes y Aditivos						
b7) Vestuario, Blancos, Prendas de Protección y Artículos Deportivos						
b8) Materiales y Suministros Para Seguridad						
b9) Herramientas, Refacciones y Accesorios Menores						
C. Servicios Generales (C=c1+c2+c3+c4+c5+c6+c7+c8+c9)	0	0	0	0	0	0
c1) Servicios Básicos						
c2) Servicios de Arrendamiento						
c3) Servicios Profesionales, Científicos, Técnicos y Otros Servicios						
c4) Servicios Financieros, Bancarios y Comerciales						
c5) Servicios de Instalación, Reparación, Mantenimiento y Conservación						
c6) Servicios de Comunicación Social y Publicidad						
c7) Servicios de Traslado y Viáticos						
c8) Servicios Oficiales						
c9) Otros Servicios Generales						
D. Transferencias, Asignaciones, Subsidios y Otras Ayudas (D=d1+d2+d3+d4+d5+d6+d7+d8+d9)	1,152,389	-729,533	422,856	422,856	422,856	0
d1) Transferencias Internas y Asignaciones al Sector Público	1,152,389	-729,533	422,856	422,856	422,856	0
d2) Transferencias al Resto del Sector Público						
d3) Subsidios y Subvenciones						
d4) Ayudas Sociales						
d5) Pensiones y Jubilaciones						
d6) Transferencias a Fideicomisos, Mandatos y Otros Análogos						
d7) Transferencias a la Seguridad Social						
d8) Donativos						
d9) Transferencias al Exterior						
E. Bienes Muebles, Inmuebles e Intangibles (E=e1+e2+e3+e4+e5+e6+e7+e8+e9)	0	0	0	0	0	0
e1) Mobiliario y Equipo de Administración						
e2) Mobiliario y Equipo Educativo y Recreativo						
e3) Equipo e Instrumental Médico y de Laboratorio						
e4) Vehículos y Equipo de Transporte						
e5) Equipo de Defensa y Seguridad						
e6) Maquinaria, Otros Equipos y Herramientas						
e7) Activos Biológicos						
e8) Bienes Inmuebles						
e9) Activos Intangibles						
F. Inversión Pública (F=f1+f2+f3)	0	0	0	0	0	0
f1) Obra Pública en Bienes de Dominio Público						
f2) Obra Pública en Bienes Propios						
f3) Proyectos Productivos y Acciones de Fomento						
G. Inversiones Financieras y Otras Provisiones (G=g1+g2+g3+g4+g5+g6+g7)	0	0	0	0	0	0
g1) Inversiones Para el Fomento de Actividades Productivas						
g2) Acciones y Participaciones de Capital						
g3) Compra de Títulos y Valores						
g4) Concesión de Préstamos						
g5) Inversiones en Fideicomisos, Mandatos y Otros Análogos						
Fideicomiso de Desastres Naturales (Informativo)						
g6) Otras Inversiones Financieras						
g7) Provisiones para Contingencias y Otras Erogaciones Especiales						
H. Participaciones y Aportaciones (H=h1+h2+h3)	0	0	0	0	0	0
h1) Participaciones						
h2) Aportaciones						



GOBIERNO DEL ESTADO DE OAXACA



EDUCACIÓN MEDIA SUPERIOR
COMISIÓN ESTATAL PARA LA PLANEACIÓN Y PROGRAMACIÓN DE LA EDUCACIÓN MEDIA SUPERIOR

COMISIÓN ESTATAL PARA LA PLANEACIÓN Y PROGRAMACIÓN DE LA EDUCACIÓN MEDIA SUPERIOR DEL ESTADO DE OAXACA

Estado Analítico del Ejercicio del Presupuesto de Egresos Detallado - LDF

Clasificación por Objeto del Gasto (Capítulo y Concepto)

Del 1 de enero al 31 de diciembre de 2024

(PESOS)

Concepto	Egresos					Subejercicio
	Aprobado	Ampliaciones/ (Reducciones)	Modificado	Devengado	Pagado	
h3) Convenios						
I. Deuda Pública (I=i1+i2+i3+i4+i5+i6+i7)	0	0	0	0	0	0
i1) Amortización de la Deuda Pública						
i2) Intereses de la Deuda Pública						
i3) Comisiones de la Deuda Pública						
i4) Gastos de la Deuda Pública						
i5) Costo por Coberturas						
i6) Apoyos Financieros						
i7) Adeudos de Ejercicios Fiscales Anteriores (ADEFAS)						
II. Gasto Etiquetado (II=A+B+C+D+E+F+G+H+I)	0	0	0	0	0	0
A. Servicios Personales (A=a1+a2+a3+a4+a5+a6+a7)	0	0	0	0	0	0
a1) Remuneraciones al Personal de Carácter Permanente						
a2) Remuneraciones al Personal de Carácter Transitorio						
a3) Remuneraciones Adicionales y Especiales						
a4) Seguridad Social						
a5) Otras Prestaciones Sociales y Económicas						
a6) Previsiones						
a7) Pago de Estímulos a Servidores Públicos						
B. Materiales y Suministros (B=b1+b2+b3+b4+b5+b6+b7+b8+b9)	0	0	0	0	0	0
b1) Materiales de Administración, Emisión de Documentos y Artículos Oficiales						
b2) Alimentos y Utensilios						
b3) Materias Primas y Materiales de Producción y Comercialización						
b4) Materiales y Artículos de Construcción y de Reparación						
b5) Productos Químicos, Farmacéuticos y de Laboratorio						
b6) Combustibles, Lubricantes y Aditivos						
b7) Vestuario, Blancos, Prendas de Protección y Artículos Deportivos						
b8) Materiales y Suministros Para Seguridad						
b9) Herramientas, Refacciones y Accesorios Menores						
C. Servicios Generales (C=c1+c2+c3+c4+c5+c6+c7+c8+c9)	0	0	0	0	0	0
c1) Servicios Básicos						
c2) Servicios de Arrendamiento						
c3) Servicios Profesionales, Científicos, Técnicos y Otros Servicios						
c4) Servicios Financieros, Bancarios y Comerciales						
c5) Servicios de Instalación, Reparación, Mantenimiento y Conservación						
c6) Servicios de Comunicación Social y Publicidad						
c7) Servicios de Traslado y Viáticos						
c8) Servicios Oficiales						
c9) Otros Servicios Generales						
D. Transferencias, Asignaciones, Subsidios y Otras Ayudas (D=d1+d2+d3+d4+d5+d6+d7+d8+d9)	0	0	0	0	0	0
d1) Transferencias Internas y Asignaciones al Sector Público						
d2) Transferencias al Resto del Sector Público						
d3) Subsidios y Subvenciones						
d4) Ayudas Sociales						
d5) Pensiones y Jubilaciones						
d6) Transferencias a Fideicomisos, Mandatos y Otros Análogos						
d7) Transferencias a la Seguridad Social						
d8) Donativos						
d9) Transferencias al Exterior						
E. Bienes Muebles, Inmuebles e Intangibles (E=e1+e2+e3+e4+e5+e6+e7+e8+e9)	0	0	0	0	0	0
e1) Mobiliario y Equipo de Administración						
e2) Mobiliario y Equipo Educativo y Recreativo						
e3) Equipo e Instrumental Médico y de Laboratorio						
e4) Vehículos y Equipo de Transporte						
e5) Equipo de Defensa y Seguridad						
e6) Maquinaria, Otros Equipos y Herramientas						
e7) Activos Biológicos						
e8) Bienes Inmuebles						
e9) Activos Intangibles						
F. Inversión Pública (F=f1+f2+f3)	0	0	0	0	0	0
f1) Obra Pública en Bienes de Dominio Público						
f2) Obra Pública en Bienes Propios						
f3) Proyectos Productivos y Acciones de Fomento						
G. Inversiones Financieras y Otras Provisiones (G=g1+g2+g3+g4+g5+g6+g7)	0	0	0	0	0	0
g1) Inversiones Para el Fomento de Actividades Productivas						



COMISIÓN ESTATAL PARA LA PLANEACIÓN Y PROGRAMACIÓN DE LA EDUCACIÓN MEDIA SUPERIOR DEL ESTADO DE OAXACA						
Estado Analítico del Ejercicio del Presupuesto de Egresos Detallado - LDF						
Clasificación por Objeto del Gasto (Capítulo y Concepto)						
Del 1 de enero al 31 de diciembre de 2024						
(PESOS)						
Concepto	Egresos					Subejercicio
	Aprobado	Ampliaciones/ (Reducciones)	Modificado	Devengado	Pagado	
g2) Acciones y Participaciones de Capital						
g3) Compra de Títulos y Valores						
g4) Concesión de Préstamos						
g5) Inversiones en Fideicomisos, Mandatos y Otros Análogos						
Fideicomiso de Desastres Naturales (Informativo)						
g6) Otras Inversiones Financieras						
g7) Provisiones para Contingencias y Otras Erogaciones Especiales						
H. Participaciones y Aportaciones (H=h1+h2+h3)	0	0	0	0	0	0
h1) Participaciones						
h2) Aportaciones						
h3) Convenios						
I. Deuda Pública (I=i1+i2+i3+i4+i5+i6+i7)	0	0	0	0	0	0
i1) Amortización de la Deuda Pública						
i2) Intereses de la Deuda Pública						
i3) Comisiones de la Deuda Pública						
i4) Gastos de la Deuda Pública						
i5) Costo por Coberturas						
i6) Apoyos Financieros						
i7) Adeudos de Ejercicios Fiscales Anteriores (ADEFAS)						
III. Total de Egresos (III = I + II)	1,152,389	-729,533	422,856	422,856	422,856	0



GOBIERNO DEL ESTADO
DE OAXACA



EDUCACIÓN MEDIA SUPERIOR
COMISIÓN ESTATAL PARA LA PLANEACIÓN Y PROGRAMACIÓN
DE LA EDUCACIÓN MEDIA SUPERIOR

COMISIÓN ESTATAL PARA LA PLANEACIÓN Y PROGRAMACIÓN DE LA EDUCACIÓN MEDIA SUPERIOR DEL ESTADO DE OAXACA
Estado Analítico del Ejercicio del Presupuesto de Egresos Detallado - LDF
Clasificación Administrativa
Del 1 de enero al 31 de diciembre de 2024
(PESOS)

Concepto	Egresos					Subejercicio
	Aprobado	Ampliaciones/ (Reducciones)	Modificado	Devengado	Pagado	
I. Gasto No Etiquetado (I=A)	1,152,389	-729,533	422,856	422,856	422,856	0
A. COMISIÓN ESTATAL PARA LA PLANEACIÓN Y PROGRAMACIÓN DE LA EDUCACIÓN MEDIA SUPERIOR DEL ESTADO DE OAXACA	1,152,389	-729,533	422,856	422,856	422,856	0
II. Gasto Etiquetado (II=A)	0	0	0	0	0	0
A. COMISIÓN ESTATAL PARA LA PLANEACIÓN Y PROGRAMACIÓN DE LA EDUCACIÓN MEDIA SUPERIOR DEL ESTADO DE OAXACA	0	0	0	0	0	0
III. Total de Egresos (III = I + II)	1,152,389	-729,533	422,856	422,856	422,856	0



GOBIERNO DEL ESTADO
DE OAXACA



EDUCACIÓN MEDIA SUPERIOR
COMISIÓN ESTATAL PARA LA PLANEACIÓN Y PROGRAMACIÓN
DE LA EDUCACIÓN MEDIA SUPERIOR

COMISIÓN ESTATAL PARA LA PLANEACIÓN Y PROGRAMACIÓN DE LA EDUCACIÓN MEDIA SUPERIOR DEL ESTADO DE OAXACA

Estado Analítico del Ejercicio del Presupuesto de Egresos Detallado - LDF

Clasificación Funcional (Finalidad y Función)

Del 1 de enero al 31 de diciembre de 2024

(PESOS)

Concepto	Egresos					Subejercicio
	Aprobado	Ampliaciones/ (Reducciones)	Modificado	Devengado	Pagado	
I. Gasto No Etiquetado (I=A+B+C+D)	1,152,389	-729,533	422,856	422,856	422,856	0
A. Gobierno (A=a1+a2+a3+a4+a5+a6+a7+a8)	0	0	0	0	0	0
a1) Legislación						
a2) Justicia						
a3) Coordinación de la Política de Gobierno						
a4) Relaciones Exteriores						
a5) Asuntos Financieros y Hacendarios						
a6) Seguridad Nacional						
a7) Asuntos de Orden Público y de Seguridad Interior						
a8) Otros Servicios Generales						
B. Desarrollo Social (B=b1+b2+b3+b4+b5+b6+b7)	1,152,389	-729,533	422,856	422,856	422,856	0
b1) Protección Ambiental						
b2) Vivienda y Servicios a la Comunidad						
b3) Salud						
b4) Recreación, Cultura y Otras Manifestaciones Sociales						
b5) Educación	1,152,389	-729,533	422,856	422,856	422,856	0
b6) Protección Social						
b7) Otros Asuntos Sociales						
C. Desarrollo Económico (C=c1+c2+c3+c4+c5+c6+c7+c8+c9)	0	0	0	0	0	0
c1) Asuntos Económicos, Comerciales y Laborales en General						
c2) Agropecuaria, Silvicultura, Pesca y Caza						
c3) Combustibles y Energía						
c4) Minería, Manufacturas y Construcción						
c5) Transporte						
c6) Comunicaciones						
c7) Turismo						
c8) Ciencia, Tecnología e Innovación						
c9) Otras Industrias y Otros Asuntos Económicos						
D. Otras No Clasificadas en Funciones Anteriores (D=d1+d2+d3+d4)	0	0	0	0	0	0
d1) Transacciones de la Deuda Pública / Costo Financiero de la Deuda						
d2) Transferencias, Participaciones y Aportaciones Entre Diferentes Niveles y Órdenes de Gobierno						
d3) Saneamiento del Sistema Financiero						
d4) Adeudos de Ejercicios Fiscales Anteriores						
II. Gasto Etiquetado (II=A+B+C+D)	0	0	0	0	0	0
A. Gobierno (A=a1+a2+a3+a4+a5+a6+a7+a8)	0	0	0	0	0	0
a1) Legislación						
a2) Justicia						
a3) Coordinación de la Política de Gobierno						
a4) Relaciones Exteriores						
a5) Asuntos Financieros y Hacendarios						
a6) Seguridad Nacional						
a7) Asuntos de Orden Público y de Seguridad Interior						
a8) Otros Servicios Generales						
B. Desarrollo Social (B=b1+b2+b3+b4+b5+b6+b7)	0	0	0	0	0	0
b1) Protección Ambiental						
b2) Vivienda y Servicios a la Comunidad						
b3) Salud						
b4) Recreación, Cultura y Otras Manifestaciones Sociales						
b5) Educación						
b6) Protección Social						
b7) Otros Asuntos Sociales						
C. Desarrollo Económico (C=c1+c2+c3+c4+c5+c6+c7+c8+c9)	0	0	0	0	0	0
c1) Asuntos Económicos, Comerciales y Laborales en General						
c2) Agropecuaria, Silvicultura, Pesca y Caza						
c3) Combustibles y Energía						
c4) Minería, Manufacturas y Construcción						
c5) Transporte						
c6) Comunicaciones						
c7) Turismo						
c8) Ciencia, Tecnología e Innovación						
c9) Otras Industrias y Otros Asuntos Económicos						
D. Otras No Clasificadas en Funciones Anteriores (D=d1+d2+d3+d4)	0	0	0	0	0	0
d1) Transacciones de la Deuda Pública / Costo Financiero de la Deuda						
d2) Transferencias, Participaciones y Aportaciones Entre Diferentes Niveles y Órdenes de Gobierno						
d3) Saneamiento del Sistema Financiero						
d4) Adeudos de Ejercicios Fiscales Anteriores						
III. Total de Egresos (III = I + II)	1,152,389	-729,533	422,856	422,856	422,856	0



GOBIERNO DEL ESTADO
DE OAXACA



EDUCACIÓN MEDIA SUPERIOR
COMISIÓN ESTATAL PARA LA PLANEACIÓN Y PROGRAMACIÓN
DE LA EDUCACIÓN MEDIA SUPERIOR

COMISION ESTATAL PARA LA PLANEACION Y PROGRAMACION DE LA EDUCACION MEDIA SUPERIOR DEL ESTADO DE OAXACA						
Estado Analítico del Ejercicio del Presupuesto de Egresos Detallado - LDF						
Clasificación de Servicios Personales por Categoría						
Del 1 de enero al 31 de diciembre de 2024						
(PESOS)						
Concepto	Egresos					Subejercicio
	Aprobado	Ampliaciones/ (Reducciones)	Modificado	Devengado	Pagado	
I. Gasto No Etiquetado (=A+B+C+D+E+F)	879,418	849,499	29,919	29,919	29,919	0
A. Personal Administrativo						
B. Magisterio	879,418	849,499	29,919	29,919	29,919	0
C. Servicios de Salud (C=c1+c2)	0	0	0	0	0	0
c1) Personal Administrativo						
c2) Personal Médico, paramédico y afin						
D. Seguridad Pública						
E. Gastos asociados a la implementación de nuevas leyes federales o reformas a las mismas (E=e1+e2)	0	0	0	0	0	0
e1) Nombre del Programa o Ley 1						
e2) Nombre del Programa o Ley 2						
F. Sentencias laborales definitivas						
II. Gasto Etiquetado (=A+B+C+D+E+F)	0	0	0	0	0	0
A. Personal Administrativo						
B. Magisterio						
C. Servicios de Salud (C=c1+c2)	0	0	0	0	0	0
c1) Personal Administrativo						
c2) Personal Médico, paramédico y afin						
D. Seguridad Pública						
E. Gastos asociados a la implementación de nuevas leyes federales o reformas a las mismas (E=e1+e2)	0	0	0	0	0	0
e1) Nombre del Programa o Ley 1						
e2) Nombre del Programa o Ley 2						
F. Sentencias laborales definitivas						
III. Total de Gasto en Servicios Personales (III = I + II)	879,418	849,499	29,919	29,919	29,919	0



GOBIERNO DEL ESTADO
DE OAXACA



EDUCACIÓN MEDIA SUPERIOR
COMISIÓN ESTATAL PARA LA PLANEACIÓN Y PROGRAMACIÓN
DE LA EDUCACIÓN MEDIA SUPERIOR

COMISIÓN ESTATAL PARA LA PLANEACIÓN Y PROGRAMACIÓN DE LA EDUCACIÓN MEDIA SUPERIOR DEL ESTADO DE OAXACA
Informe sobre Estudios Actuariales - LDF

	Pensiones y jubilaciones	Salud	Riesgos de trabajo	Invalidez y vida	Otras prestaciones sociales
<p>Tipo de Sistema Prestación laboral o Fondo general para trabajadores del Beneficio definido, Contribución definida o Mixto</p> <p>Población afiliada</p> <p>Activos</p> <p>Edad máxima Edad mínima Edad promedio</p> <p>Edad máxima Edad mínima Edad promedio</p> <p>Beneficiarios Promedio de años de servicio (trabajadores activos) Aportación individual al plan de pensión como % del salario Aportación del ente público al plan de pensión como % del Crecimiento esperado de los pensionados y jubilados (como Crecimiento esperado de los activos (como %) Edad de Jubilación o Pensión Esperanza de vida</p> <p>Ingresos del Fondo Ingresos Anuales al Fondo de Pensiones</p> <p>Nómina anual Activos Pensionados y Jubilados Beneficiarios de Pensionados y Jubilados</p> <p>Monto mensual por pensión Máximo Mínimo Promedio</p> <p>Monto de la reserva</p> <p>Valor presente de las obligaciones Pensiones y Jubilaciones en curso de pago Generación actual Generaciones futuras</p> <p>Valor presente de las contribuciones asociadas a los sueldos Generación actual Generaciones futuras</p> <p>Valor presente de aportaciones futuras Generación actual Generaciones futuras Otros Ingresos</p> <p>Déficit/superávit actuarial Generación actual Generaciones futuras</p> <p>Periodo de suficiencia Año de descapitalización Tasa de rendimiento</p> <p>Estudio actuarial Año de elaboración del estudio actuarial Empresa que elaboró el estudio actuarial</p>					

NO APLICA



GOBIERNO DEL ESTADO
DE OAXACA

CONSEJO ESTATAL PARA LA PREVENCIÓN Y CONTROL DEL SIDA

(Entidades Paraestatales y Fideicomisos No Empresariales y No Financieros)



GOBIERNO DEL ESTADO
DE OAXACA



PREVENCIÓN Y CONTROL DEL SIDA
CONSEJO ESTATAL PARA LA PREVENCIÓN Y CONTROL DEL SIDA

CONSEJO ESTATAL PARA LA PREVENCIÓN Y CONTROL DEL SIDA

RESULTADOS GENERALES

La Administración Pública Estatal mediante decreto del ejecutivo publicado en el periódico oficial del Gobierno del Estado de Oaxaca con fecha 04 de Julio de 1998, creó el Consejo Estatal para la Prevención y Control del SIDA, organismo público descentralizado que tiene como objeto promover y apoyar las acciones del sector salud, así como el sector público, social y privado para afrontar al Virus de Inmunodeficiencia Humana (VIH) y al Síndrome de Inmunodeficiencia Adquirida (SIDA).

1.- ACCIONES DE PREVENCIÓN DE LA TRANSMISIÓN DEL VIH

Esta entidad paraestatal, tiene una estructura orgánica integrada por los Departamentos: Administrativo, Jurídico, Médico, Capacitación y Difusión, estos últimos realizan conjuntamente las acciones de prevención de la transmisión del VIH mediante la impartición de pláticas, talleres de sensibilización e instalación de módulos de información; así como la generación y difusión de material impreso y radiofónico.

MISIÓN: Llevar a cabo acciones preventivas de control y atención encaminadas a la concientización de la población en el Estado para la disminución de la transmisión del VIH/sida (Virus de inmunodeficiencia humana) e ITS (Infecciones de Transmisión Sexual).

VISIÓN: Lograr que la población adopte las medidas de prevención para la disminución y control de casos y proporcionar atención integral con calidad a las personas que viven con el VIH/sida.

EL COESIDA tiene como objetivos el promover y apoyar las acciones del Sector Salud y de los Sectores Públicos, Social y Privado tendientes a prevenir el Síndrome de Inmunodeficiencia Adquirida y otras Infecciones de Transmisión Sexual, así como brindar atención médica integral a la población sin seguridad social con VIH/sida.



GOBIERNO DEL ESTADO
DE OAXACA



PREVENCIÓN Y CONTROL DEL SIDA
CONSEJO ESTATAL PARA LA PREVENCIÓN Y CONTROL DEL SIDA

a.- Acciones de Capacitación

El Departamento de Capacitación cuenta con un programa permanente que tiene por objeto promover las acciones de prevención y detección del VIH mediante diversos subprogramas dirigidos a la población en general y de manera específica a población clave; estos subprogramas se denominan de acuerdo a los receptores del mensaje de prevención, se realizaron un total de 1,075 actividades de capacitación, los cuales abarcan sesiones, talleres y módulos de información en materia de VIH, e ITS.

b.- Concentrado de acciones de Prevención.

En lo que se refiere a la aplicación de pruebas rápidas de detección de VIH, la meta programada anual es de 5375, logrando aplicar un total de 7,113, lo que nos da un 132.33% de porcentaje anual.

En lo referente a la distribución de condones masculinos se entregaron 467,054, de una meta de 416,818, siendo un 112.05% de porcentaje anual.

c.- Acciones de Difusión y Comunicación Social

La sensibilización de la población sobre la prevención del VIH, otras ITS y sida, y la promoción de la salud sexual entre hombres y mujeres la reforzamos mediante diferentes estrategias:

Se realizó la difusión de la campaña Bidao Tsia, el cual se publicó en las redes sociales haciendo la invitación a donar juguetes a todo el personal de la dependencia, esto para apoyar al DIF Estatal en su campaña Bidao.

De igual manera se difundió el Día internacional del condón externo, Día internacional contra LGBTI fobia, Día mundial por la salud de las mujeres, Día internacional de la diversidad sexual, difusión con publicaciones en redes sociales, este último contó con diseño de lonas y diseño de imagen para bolsas de recuerdo. Día del orgullo LGTBTTIQ+, difusión en redes sociales.

Participación en las fechas conmemorativas con publicaciones en las redes sociales y cobertura de las actividades relacionadas a la conmemoración, realizadas por el departamento de capacitación.

Colaboración con apoyo técnico y logístico de los eventos conmemorativos realizados por la dependencia.

“Cuarto Informe Trimestral Enero - Diciembre del Ejercicio 2024”.



GOBIERNO DEL ESTADO
DE OAXACA



PREVENCIÓN Y CONTROL DEL SIDA
CONSEJO ESTATAL PARA LA PREVENCIÓN Y CONTROL DEL SIDA

Cobertura fotográfica y periodística de eventos especiales durante todo el año. Realizamos impresiones y diseños de formato, documentos, lonas y papelería que las diferentes áreas de la dependencia requieren dentro de sus funciones o actividades.

Participación activa por parte de la jefatura de departamento en el comité de control interno.

Generamos diseños y estampados en artículos de conmemoración para eventos especiales, como lo son bolsas de recuerdo, folletos y carteles, souvenirs y lo que la dirección general solicite.

Participación en el programa fomento a la lectura con sesiones mensuales durante todo el año.

Participación en el programa DivertiRuta del DIF Estatal durante todo el año.

2.- ACCIONES ENCAMINADAS A LA DETECCIÓN OPORTUNA DEL VIH.

Campañas dirigidas a la Promoción de la prueba de detección del VIH.

3. ACCIONES RELATIVAS A PROPORCIONAR TRATAMIENTOS ANTIRETROVIRALES CON VIH.

Se realizaron un total de 1,075 actividades de capacitación, los cuales abarca sesiones, talleres y módulos de información en materia de VIH e ITS, de una meta de 1541, lo que nos da como resultado un 69.75% de porcentaje anual.

4.- ACCIONES DE CARÁCTER JURÍDICO

El Departamento Jurídico del Consejo Estatal para la Prevención y Control del SIDA en el estricto cumplimiento de los objetivos correspondiente a sus funciones proporcionó durante el periodo correspondiente al año 2024:

Asesorías jurídicas relacionadas al tema laboral, 68 pláticas, 28 cursos y 5 talleres al personal médico, paramédico y administrativo adscrito al COESIDA-CAPASITS en materia de protección de datos personales de los pacientes, erradicación de la discriminación y estigma, así como la protección de los derechos humanos de las personas usuarias que viven con VIH/SIDA.



GOBIERNO DEL ESTADO
DE OAXACA



PREVENCIÓN Y CONTROL DEL SIDA
CONSEJO ESTATAL PARA LA PREVENCIÓN Y CONTROL DEL SIDA

5.- GESTIÓN ADMINISTRATIVA Y FINANCIERA

El departamento Administrativo ejerció los recursos públicos en beneficio directo de la operatividad de la institución y de las personas usuarias de nuestros servicios.

Durante este periodo, se administraron de manera eficiente y responsable los recursos asignados, alcanzando los siguientes resultados:

1. Servicios Personales: Se ejercieron \$5,325,338.68, destinados al pago del personal.
2. Materiales y Suministros Diversos: Con un total de \$2,069,023.54, se adquirieron insumos esenciales.
3. Servicios Generales: Se invirtieron \$1,372,458.13 para garantizar servicios específicos
4. Ayudas Sociales: Se destinaron \$20,959.83 a programas de apoyo para la población vulnerable.
5. Bienes Muebles, Inmuebles e Intangibles: Se ejercieron \$82,995.84 para la adquisición y mantenimiento de equipos y bienes indispensables para nuestras operaciones.

Gobierno del Estado de Oaxaca
UR: 517 - CONSEJO ESTATAL PARA LA PREVENCIÓN Y CONTROL DEL SIDA
 Estado de Actividades
 Del 1° de enero al 31 de diciembre de 2024 y 2023
 (Cifras en Pesos)



CONCEPTO	2024	2023
INGRESOS Y OTROS BENEFICIOS		
INGRESOS DE GESTIÓN		
IMPUESTOS	0	0
CUOTAS Y APORTACIONES DE SEGURIDAD SOCIAL	0	0
CONTRIBUCIONES DE MEJORAS	0	0
DERECHOS	0	0
PRODUCTOS	0	0
APROVECHAMIENTOS	0	0
INGRESOS POR VENTA DE BIENES Y PRESTACIÓN DE SERVICIOS	0	0
PARTICIPACIONES, APORTACIONES, CONVENIOS, INCENTIVOS DERIVADOS DE LA COLABORACIÓN FISCAL, FONDOS DISTINTOS DE APORTACIONES, TRANSFERENCIAS, ASIGNACIONES, SUBSIDIOS Y SUBVENCIONES, INCENTIVOS DERIVADOS DE LA COLABORACIÓN FISCAL Y FONDOS DISTINTOS DE APORTACIONES	8,870,776	10,844,103
TRANSFERENCIAS, ASIGNACIONES, SUBSIDIOS Y SUBVENCIONES, Y PENSIONES Y JUBILACIONES	8,870,776	10,844,103
OTROS INGRESOS Y BENEFICIOS	0	0
INGRESOS FINANCIEROS	0	0
INCREMENTO POR VARIACIÓN DE INVENTARIOS	0	0
DISMINUCIÓN DEL EXCESO DE ESTIMACIONES POR PÉRDIDA O DETERIORO U OBSOLESCENCIA	0	0
DISMINUCIÓN DEL EXCESO DE PROVISIONES	0	0
OTROS INGRESOS Y BENEFICIOS VARIOS	0	0
TOTAL DE INGRESOS Y OTROS BENEFICIOS	8,870,776	10,844,103
GASTOS Y OTRAS PÉRDIDAS		
GASTOS DE FUNCIONAMIENTO	0	0
SERVICIOS PERSONALES	0	0
MATERIALES Y SUMINISTROS	0	0
SERVICIOS GENERALES	0	0
TRANSFERENCIAS, ASIGNACIONES, SUBSIDIOS Y OTRAS AYUDAS	8,787,780	10,844,103
TRANSFERENCIAS INTERNAS Y ASIGNACIONES AL SECTOR PÚBLICO	8,766,820	10,819,103
TRANSFERENCIAS AL RESTO DEL SECTOR PÚBLICO	0	0
SUBSIDIOS Y SUBVENCIONES	0	0
AYUDAS SOCIALES	20,960	25,000
PENSIONES Y JUBILACIONES	0	0
TRANSFERENCIAS A FIDEICOMISOS, MANDATOS Y CONTRATO ANÁLOGOS	0	0
TRANSFERENCIAS A LA SEGURIDAD SOCIAL	0	0
DONATIVOS	0	0
TRANSFERENCIAS AL EXTERIOR	0	0
PARTICIPACIONES Y APORTACIONES	0	0
PARTICIPACIONES	0	0
APORTACIONES	0	0
CONVENIOS	0	0
INTERESES, COMISIONES Y OTROS GASTOS DE LA DEUDA PÚBLICA	0	0
INTERESES DE LA DEUDA PÚBLICA	0	0
COMISIONES DE LA DEUDA PÚBLICA	0	0
GASTOS DE LA DEUDA PÚBLICA	0	0
COSTO POR COBERTURAS	0	0
APOYOS FINANCIEROS	0	0
OTROS GASTOS Y PÉRDIDAS EXTRAORDINARIAS	37,149	2,154,631
ESTIMACIONES, DEPRECIACIONES, DETERIOROS, OBSOLESCENCIA Y AMORTIZACIONES	37,149	2,154,631
PROVISIONES	0	0
DISMINUCIÓN DE INVENTARIOS	0	0
AUMENTO POR INSUFICIENCIA DE ESTIMACIONES POR PÉRDIDA O DETERIORO U OBSOLESCENCIA	0	0
AUMENTO POR INSUFICIENCIA DE PROVISIONES	0	0
OTROS GASTOS	0	0
INVERSIÓN PÚBLICA	0	0
INVERSIÓN PÚBLICA NO CAPITALIZABLE	0	0
TOTAL DE GASTOS Y OTRAS PERDIDAS	8,824,929	12,998,733
RESULTADOS DEL EJERCICIO (AHORRO/DESAHORRO)	45,847	-2,154,631



COESIDA
 CONSEJO ESTATAL
 PARA LA PREVENCIÓN
 Y CONTROL DEL SIDA
 DE PTO ADMINISTRATIVO

Bajo protesta de decir verdad declaramos que los Estados Financieros y sus notas, son razonablemente correctos y son responsabilidad del emisor

JEFA DEL DEPARTAMENTO ADMINISTRATIVO

C. EIDY IRASEMA PACHECO PABLO

DIRECTORA GENERAL

C. ITAYETZIM MESPINA HERNÁNDEZ

Gobierno del Estado de Oaxaca
UR: 517 - CONSEJO ESTATAL PARA LA PREVENCIÓN Y CONTROL DEL SIDA
 Estado de Situación Financiera
 Al 31 de diciembre de 2024 y 2023
 (Cifras en Pesos)



CONCEPTO	2024	2023	CONCEPTO	2024	2023
ACTIVO			PASIVO		
ACTIVO CIRCULANTE			PASIVO CIRCULANTE		
EFFECTIVO Y EQUIVALENTES	290,812	23,292	CUENTAS POR PAGAR A CORTO PLAZO	589,817	301,945
DERECHOS A RECIBIR EFECTIVO O EQUIVALENTES	240,983	220,632	DOCUMENTOS POR PAGAR A CORTO PLAZO	0	0
DERECHOS A RECIBIR BIENES O SERVICIOS	0	0	PORCIÓN A CORTO PLAZO DE LA DEUDA PÚBLICA A LARGO PLAZO	0	0
INVENTARIOS	0	0	TÍTULOS Y VALORES A CORTO PLAZO	0	0
ALMACENES	0	0	PASIVOS DIFERIDOS A CORTO PLAZO	0	0
ESTIMACIÓN POR PÉRDIDA O DETERIORO DE ACTIVOS CIRCULANTES	0	0	FONDOS Y BIENES DE TERCEROS EN GARANTÍA Y/O ADMINISTRACIÓN A CORTO PLAZO	0	0
OTROS ACTIVOS CIRCULANTES	0	0	PROVISIONES A CORTO PLAZO	0	0
TOTAL DE ACTIVOS CIRCULANTES	531,795	243,924	OTROS PASIVOS A CORTO PLAZO	0	0
ACTIVO NO CIRCULANTE			TOTAL DE PASIVOS CIRCULANTES	589,817	301,945
INVERSIONES FINANCIERAS A LARGO PLAZO	0	0	PASIVO NO CIRCULANTE		
DERECHOS A RECIBIR EFECTIVO O EQUIVALENTES A LARGO PLAZO	0	0	CUENTAS POR PAGAR A LARGO PLAZO	0	0
BIENES INMUEBLES, INFRAESTRUCTURA Y CONSTRUCCIONES EN PROCESO	13,077,549	13,077,549	DOCUMENTOS POR PAGAR A LARGO PLAZO	0	0
BIENES MUEBLES	10,931,901	10,902,438	DEUDA PÚBLICA A LARGO PLAZO	0	0
ACTIVOS INTANGIBLES	0	0	PASIVOS DIFERIDOS A LARGO PLAZO	0	0
DEPRECIACIÓN, DETERIORO Y AMORTIZACIÓN ACUMULADA DE BIENES	-2,243,636	-2,206,487	FONDOS Y BIENES DE TERCEROS EN GARANTÍA Y/O ADMINISTRACIÓN A LARGO PLAZO	0	0
ACTIVOS DIFERIDOS	0	0	PROVISIONES A LARGO PLAZO	0	0
ESTIMACIÓN POR PÉRDIDA O DETERIORO DE ACTIVOS NO CIRCULANTES	0	0	TOTAL DE PASIVOS NO CIRCULANTES	0	0
OTROS ACTIVOS NO CIRCULANTES	0	0	TOTAL DEL PASIVO	589,817	301,945
TOTAL DE ACTIVOS NO CIRCULANTES	21,765,814	21,773,500	HACIENDA PÚBLICA/PATRIMONIO		
TOTAL DEL ACTIVO	22,297,609	22,017,423	HACIENDA PÚBLICA/PATRIMONIO CONTRIBUIDO	14,273,149	14,273,149
			APORTACIONES	0	0
			DONACIONES DE CAPITAL	0	0
			ACTUALIZACIÓN DE LA HACIENDA PÚBLICA/PATRIMONIO	14,273,149	14,273,149
			HACIENDA PÚBLICA/PATRIMONIO GENERADO	7,434,643	7,442,329
			Resultados del Ejercicio (Ahorro/Desahorro)	45,847	-2,154,631
			RESULTADOS DE EJERCICIOS ANTERIORES	7,388,796	9,596,959
			REVALUOS	0	0
			RESERVAS	0	0
			RECTIFICACIONES DE RESULTADOS DE EJERCICIOS ANTERIORES	0	0
			EXCESO O INSUFICIENCIA EN LA ACTUALIZACIÓN DE LA HACIENDA PÚBLICA/PATRIMONIO	0	0
			RESULTADO POR POSICIÓN MONETARIA	0	0
			RESULTADO POR TENENCIA DE ACTIVOS NO MONETARIOS	0	0
			TOTAL HACIENDA PÚBLICA/PATRIMONIO	21,707,792	21,715,478
			TOTAL DEL PASIVO Y HACIENDA PÚBLICA/PATRIMONIO	22,297,609	22,017,423



COESIDA
 CONSEJO ESTATAL
 PARA LA PREVENCIÓN
 Y CONTROL DEL SIDA
 DEPTO ADMINISTRATIVO

Bajo protesta de decir verdad declaramos que los Estados Financieros y sus notas, son razonablemente correctos y son responsabilidad del emisor.

JEFA DEL DEPARTAMENTO ADMINISTRATIVO

C. EIDY IRASEMA PACHECO PABLO

DIRECTORA GENERAL

C. ITAYETZIN MEDINA HERNÁNDEZ

Gobierno del Estado de Oaxaca
UR: 517 - CONSEJO ESTATAL PARA LA PREVENCIÓN Y CONTROL DEL SIDA
Estado de Variación en la Hacienda Pública
Del 1° de enero al 31 de diciembre de 2024
(Cifras en Pesos)



Concepto	Hacienda Pública/	Hacienda Pública/	Hacienda Pública/	Exceso o Insuficiencia en la	Total
	Hacienda Pública/ Patrimonio Contribuido	Patrimonio Generado de Ejercicios Anteriores	Patrimonio Generado del Ejercicio	Actualización de la Hacienda Pública/Patrimonio	
Hacienda Pública/Patrimonio Contribuido Neto de 2023	14,273,149				14,273,149
Aportaciones	0				0
Donaciones de Capital	0				0
Actualización de la Hacienda Pública/Patrimonio	14,273,149				14,273,149
Hacienda Pública/Patrimonio Generado Neto de 2023		9,596,959	-2,154,631		7,442,329
Resultados del Ejercicio (Ahorro/Desahorro)			-2,154,631		-2,154,631
Resultados de Ejercicios Anteriores		9,596,959			9,596,959
Revalúos		0			0
Reservas		0			0
Rectificaciones de Resultados de Ejercicios Anteriores		0			0
Exceso o Insuficiencia en la Actualización de la Hacienda Pública/Patrimonio Neto de 2023				0	0
Resultado por Posición Monetaria				0	0
Resultado por Tenencia de Activos no Monetarios				0	0
Hacienda Pública/Patrimonio Neto Final de 2023	14,273,149	9,596,959	-2,154,631	0	21,715,477
Cambios en la Hacienda Pública/Patrimonio Contribuido Neto de 2024	0				0
Aportaciones	0				0
Donaciones de Capital	0				0
Actualización de la Hacienda Pública/Patrimonio	0				0
Variaciones de la Hacienda Pública/Patrimonio Generado Neto de 2024		-2,208,163	2,200,478		-7,685
Resultados del Ejercicio (Ahorro/Desahorro)			45,847		45,847
Resultados de Ejercicios Anteriores		-2,208,163	2,154,631		-53,532
Revalúos			0		0
Reservas			0		0
Rectificaciones de Resultados de Ejercicios Anteriores			0		0
Cambios en el Exceso o Insuficiencia en la Actualización de la Hacienda Pública/Patrimonio Neto de 2024				0	0
Resultado por Posición Monetaria				0	0
Resultado por Tenencia de Activos no Monetarios				0	0
Hacienda Pública/Patrimonio Neto Final de 2024	14,273,149	7,388,796	45,847	0	21,707,792



COESIDA
CONSEJO ESTATAL
PARA LA PREVENCIÓN
Y CONTROL DEL SIDA
DEPTO ADMINISTRATIVO

Bajo protesta de decir verdad declaramos que los Estados Financieros y sus notas, son razonablemente correctos y son responsabilidad del emisor.

JEFA DEL DEPARTAMENTO ADMINISTRATIVO

C. EIDY IRASEMA PACHECO PABLO

DIRECTORA GENERAL

C. ITAYETZIM MEDINA HERNÁNDEZ

Gobierno del Estado de Oaxaca
UR: 517 - CONSEJO ESTATAL PARA LA PREVENCIÓN Y CONTROL DEL SIDA
 Estado de Cambios en la Situación Financiera
 Del 1° de enero al 31 de diciembre de 2024
 (Cifras en Pesos)



CONCEPTO	ORIGEN	APLICACIÓN
ACTIVO	37,149	317,335
ACTIVO CIRCULANTE	0	287,871
EFECTIVO Y EQUIVALENTES	0	267,520
DERECHOS A RECIBIR EFECTIVO O EQUIVALENTES	0	20,352
DERECHOS A RECIBIR BIENES O SERVICIOS	0	0
INVENTARIOS	0	0
ALMACENES	0	0
ESTIMACIÓN POR PÉRDIDA O DETERIORO DE ACTIVOS CIRCULANTES	0	0
OTROS ACTIVOS CIRCULANTES	0	0
ACTIVO NO CIRCULANTE	37,149	29,463
INVERSIONES FINANCIERAS A LARGO PLAZO	0	0
DERECHOS A RECIBIR EFECTIVO O EQUIVALENTES A LARGO PLAZO	0	0
BIENES INMUEBLES, INFRAESTRUCTURA Y CONSTRUCCIONES EN PROCESO	0	0
BIENES MUEBLES	0	29,463
ACTIVOS INTANGIBLES	0	0
DEPRECIACIÓN, DETERIORO Y AMORTIZACIÓN ACUMULADA DE BIENES	37,149	0
ACTIVOS DIFERIDOS	0	0
ESTIMACIÓN POR PÉRDIDA O DETERIORO DE ACTIVOS NO CIRCULANTES	0	0
OTROS ACTIVOS NO CIRCULANTES	0	0
PASIVO	287,871	0
PASIVO CIRCULANTE	287,871	0
CUENTAS POR PAGAR A CORTO PLAZO	287,871	0
DOCUMENTOS POR PAGAR A CORTO PLAZO	0	0
PORCIÓN A CORTO PLAZO DE LA DEUDA PÚBLICA A LARGO PLAZO	0	0
TÍTULOS Y VALORES A CORTO PLAZO	0	0
PASIVOS DIFERIDOS A CORTO PLAZO	0	0
FONDOS Y BIENES DE TERCEROS EN GARANTÍA Y/O ADMINISTRACIÓN A CORTO PLAZO	0	0
PROVISIONES A CORTO PLAZO	0	0
OTROS PASIVOS A CORTO PLAZO	0	0
PASIVO NO CIRCULANTE	0	0
CUENTAS POR PAGAR A LARGO PLAZO	0	0
DOCUMENTOS POR PAGAR A LARGO PLAZO	0	0
DEUDA PÚBLICA A LARGO PLAZO	0	0
PASIVOS DIFERIDOS A LARGO PLAZO	0	0
FONDOS Y BIENES DE TERCEROS EN GARANTÍA Y/O ADMINISTRACIÓN A LARGO PLAZO	0	0
PROVISIONES A LARGO PLAZO	0	0
HACIENDA PÚBLICA/PATRIMONIO	2,154,631	2,208,163
HACIENDA PÚBLICA/PATRIMONIO CONTRIBUIDO	0	0
APORTACIONES	0	0
DONACIONES DE CAPITAL	0	0
ACTUALIZACIÓN DE LA HACIENDA PÚBLICA/PATRIMONIO	0	0
HACIENDA PÚBLICA/PATRIMONIO GENERADO	2,200,477	2,208,163
Resultados del Ejercicio (Ahorro/Desahorro)	2,200,477	0
RESULTADOS DE EJERCICIOS ANTERIORES	0	2,208,163
REVALUOS	0	0
RESERVAS	0	0
RECTIFICACIONES DE RESULTADOS DE EJERCICIOS ANTERIORES	0	0
EXCESO O INSUFICIENCIA EN LA ACTUALIZACIÓN DE LA HACIENDA PÚBLICA/PATRIMONIO	0	0
RESULTADO POR POSICIÓN MONETARIA	0	0
RESULTADO POR TENENCIA DE ACTIVOS NO MONETARIOS	0	0



COESIDA

CONSEJO ESTATAL
 PARA LA PREVENCIÓN
 Y CONTROL DEL SIDA

DEPTO ADMINISTRATIVO

Bajo protesta de decir verdad declaramos que los Estados Financieros y sus notas, son razonablemente correctos y son responsabilidad del emisor

JEFA DEL DEPARTAMENTO ADMINISTRATIVO

C. EIDY IRASEMA PACHECO PABLO

DIRECTORA GENERAL

C. ITAVETZIN MEDINA HERNÁNDEZ



GOBIERNO DEL ESTADO
DE OAXACA



PREVENCIÓN Y CONTROL DEL SIDA
CONSEJO ESTATAL PARA LA PREVENCIÓN Y CONTROL DEL SIDA

Estado de Flujos de Efectivo

CONSEJO ESTATAL PARA LA PREVENCIÓN Y CONTROL DEL SIDA		
Del 1 de enero al 31 de diciembre 2024 y 2023		
Concepto	2024	2023
Flujos de Efectivo de las Actividades de Operación		
Origen	9,195,797	7,930,103
Impuestos	0.00	0.00
Cuotas y Aportaciones de Seguridad Social	0.00	0.00
Contribuciones de Mejoras	0.00	0.00
Derechos	0.00	0.00
Productos	0.00	0.00
Aprovechamientos	0.00	0.00
Ingresos por Venta de Bienes y Prestación de Servicios	0.00	0.00
Participaciones, Aportaciones, Convenios, Incentivos Derivados de la Colaboración Fiscal y Fondos Distintos de Aportaciones	0.00	0.00
Transferencias, Asignaciones, Subsidios y Subvenciones, y Pensiones y Jubilaciones	8,870,776.02	7,870,854.00
Otros Origenes de Operación	325,020.68	59,249.00
Aplicación	8,928,276	7,915,980
Servicios Personales	0.00	0.00
Materiales y Suministros	0.00	0.00
Servicios Generales	0.00	0.00
Transferencias Internas y Asignaciones al Sector Público	8,766,820	7,899,534.00
Transferencias al resto del Sector Público	0.00	0.00
Subsidios y Subvenciones	0.00	0.00
Ayudas Sociales	20,959	19,000.00
Pensiones y Jubilaciones	0.00	0.00
Transferencias a Fideicomisos, Mandatos y Contratos Análogos	0.00	0.00
Transferencias a la Seguridad Social	0.00	0.00
Donativos	0.00	0.00
Transferencias al Exterior	0.00	0.00
Participaciones	0.00	0.00
Aportaciones	0.00	0.00
Convenios	0.00	0.00
Otras Aplicaciones de Operación	140,497	-2,554.00
Flujos Netos de Efectivo por Actividades de Operación	267,521	14,123
Flujos de Efectivo de las Actividades de Inversión		
Origen	0.00	0
Bienes Inmuebles, Infraestructura y Construcciones en Proceso	0.00	0.00
Bienes Muebles	0.00	0.00
Otros Origenes de Inversión	0.00	0.00
Aplicación	0.00	0
Bienes Inmuebles, Infraestructura y Construcciones en Proceso	0.00	0.00
Bienes Muebles	0.00	0.00
Otras Aplicaciones de Inversión	0.00	0.00
Flujos Netos de Efectivo por Actividades de Inversión	0.00	0
Flujo de Efectivo de las Actividades de Financiamiento		
Origen	0	0
<i>Endeudamiento Neto</i>	<i>0</i>	<i>0</i>
Interno	0.00	0.00
Externo	0.00	0.00
Otros Origenes de Financiamiento	0.00	0.00
Aplicación	0	0
<i>Servicios de la Deuda</i>	<i>0</i>	<i>0</i>
Interno	0.00	0.00
Externo	0.00	0.00
Otras Aplicaciones de Financiamiento	0.00	0.00
Flujos Netos de Efectivo por Actividades de Financiamiento	0.00	0
Incremento/Disminución Neta en el Efectivo y Equivalentes al Efectivo	267,521	14,123
Efectivo y Equivalentes al Efectivo al Inicio del Ejercicio	23,292	22,871
Efectivo y Equivalentes al Efectivo al Final del Ejercicio	290,813	36,994



COESIDA
CONSEJO ESTATAL
PARA LA PREVENCIÓN
Y CONTROL DEL SIDA
DEPTO ADMINISTRATIVO

Bajo protesta de decir verdad declaramos que los Estados Financieros y sus Notas son razonablemente correctos y responsabilidad del emisor.

C.P. EIDY L. PACHECO PABLO
Jefa del Departamento Administrativo

M.S.P. ITAYETZIN MEDINA HERNÁNDEZ
Directora General

"Cuarto Informe Trimestral Enero - Diciembre del Ejercicio 2024".

Gobierno del Estado de Oaxaca
 UR: S17 - CONSEJO ESTATAL PARA LA PREVENCIÓN Y CONTROL DEL SIDA
 Estado Analítico del Activo
 Del 1° al 31 de diciembre de 2024
 (Cifras en Pesos)



DESCRIPCIÓN	SALDO INICIAL	CARGOS DEL PERIODO	ABONOS DEL PERIODO	SALDO FINAL	VARIACIÓN DEL PERIODO
ACTIVO	22,102,700	1,166,788	971,879	22,297,609	194,909
ACTIVO CIRCULANTE	357,736	1,090,925	916,866	531,795	174,059
EFFECTIVO Y EQUIVALENTES	93,250	932,009	734,448	290,812	197,561
DERECHOS A RECIBIR EFECTIVO O EQUIVALENTES	264,485	158,916	182,418	240,983	-23,502
DERECHOS A RECIBIR BIENES O SERVICIOS	0	0	0	0	0
INVENTARIOS	0	0	0	0	0
ALMACENES	0	0	0	0	0
ESTIMACIÓN POR PÉRDIDA O DETERIORO DE ACTIVOS CIRCULANTES	0	0	0	0	0
OTROS ACTIVOS CIRCULANTES	0	0	0	0	0
ACTIVO NO CIRCULANTE	21,744,964	75,863	55,013	21,765,814	20,850
INVERSIONES FINANCIERAS A LARGO PLAZO	0	0	0	0	0
DERECHOS A RECIBIR EFECTIVO O EQUIVALENTES A LARGO PLAZO	0	0	0	0	0
BIENES INMUEBLES, INFRAESTRUCTURA Y CONSTRUCCIONES EN PROCESO	13,077,549	0	0	13,077,549	0
BIENES MUEBLES	10,873,902	75,863	17,864	10,931,901	57,999
ACTIVOS INTANGIBLES	0	0	0	0	0
DEPRECIACIÓN, DETERIORO Y AMORTIZACIÓN ACUMULADA DE BIENES	-2,206,487	0	37,149	-2,243,636	-37,149
ACTIVOS DIFERIDOS	0	0	0	0	0
ESTIMACIÓN POR PÉRDIDA O DETERIORO DE ACTIVOS NO CIRCULANTES	0	0	0	0	0
OTROS ACTIVOS NO CIRCULANTES	0	0	0	0	0



COESIDA
 CONSEJO ESTATAL
 PARA LA PREVENCIÓN
 Y CONTROL DEL SIDA
 DE PTO ADMINISTRATIVO

Bajo protesta de decir verdad declaramos que los Estados Financieros y sus notas, son razonablemente correctos y son responsabilidad del emisor.

JEFA DEL DEPARTAMENTO ADMINISTRATIVO

C. EIDY IRASEMA PACHECO PABLO

DIRECTORA GENERAL

C. ITAVETZIN MEDINA HERNÁNDEZ

Gobierno del Estado de Oaxaca
 UR: 517 - CONSEJO ESTATAL PARA LA PREVENCIÓN Y CONTROL DEL SIDA
 Estado Analítico de la Deuda y Otros Pasivos
 Del 1° de enero al 31 de diciembre de 2024
 (Cifras en Pesos)



Denominación de las Deudas	Moneda de Contratación	Institución o País Acreedor	Saldo Inicial del Periodo	Saldo Final del Periodo
DEUDA PÚBLICA				
Corto Plazo				
Deuda Interna				
Instituciones de Crédito	PESOS	MEXICO	0.00	0.00
Titulos y Valores	PESOS	MEXICO	0.00	0.00
Arrendamientos Financieros	PESOS	MEXICO	0.00	0.00
Deuda Externa				
Organismos Financieros Internacionales	PESOS	MEXICO	0.00	0.00
Deuda Bilateral	PESOS	MEXICO	0.00	0.00
Titulos y Valores	PESOS	MEXICO	0.00	0.00
Arrendamientos Financieros	PESOS	MEXICO	0.00	0.00
Subtotal de Deuda Pública a Corto Plazo	PESOS	MEXICO	0.00	0.00
Largo Plazo				
Deuda Interna				
Instituciones de Crédito	PESOS	MEXICO	0.00	0.00
Titulos y Valores	PESOS	MEXICO	0.00	0.00
Arrendamientos Financieros	PESOS	MEXICO	0.00	0.00
Deuda Externa				
Organismos Financieros Internacionales	PESOS	MEXICO	0.00	0.00
Deuda Bilateral	PESOS	MEXICO	0.00	0.00
Titulos y Valores	PESOS	MEXICO	0.00	0.00
Arrendamientos Financieros	PESOS	MEXICO	0.00	0.00
Subtotal de Deuda Pública a Largo Plazo	PESOS	MEXICO	0.00	0.00
Total de Otros Pasivos			301,945.24	589,816.64
Total de Deuda Pública y Otros Pasivos			301,945.24	589,816.64



COESIDA
 CONSEJO ESTATAL
 PARA LA PREVENCIÓN
 Y CONTROL DEL SIDA
 DE PTO ADMINISTRATIVO

Bajo protesta de decir verdad declaramos que los Estados Financieros y sus datos, son razonablemente correctos y son responsabilidad del emisor

JEFA DEL DEPARTAMENTO ADMINISTRATIVO

C. EIDY IRASEMA PACHECO PABLO

DIRECTORA GENERAL

C. ITAYETZIN MEDINA HERNÁNDEZ



GOBIERNO DEL ESTADO
DE OAXACA



PREVENCIÓN Y CONTROL DEL SIDA
CONSEJO ESTATAL PARA LA PREVENCIÓN Y CONTROL DEL SIDA

INFORME SOBRE PASIVOS CONTINGENTES

PASIVOS CONTINGENTES							
OBLIGACIONES	ACTOR	NO. EXPEDIENTE	ACTO RECLAMADO	INSTANCIA	ESTATUS	2024	2023
Juicios	Farmacéuticos Maypo, S.A. de C.V.	123/2023	Pago de la factura 2663978 de fecha 21 de julio de 2016 expedida por Farmacéuticos Maypo, S.A. de C.V. mas el pago de daños y perjuicios que se hayan generado.	Primera Sala Especializada en Controversias Administrativas entre los Municipios y sus Agencias del Tribunal de Justicia Admiistrativa y Combate a la Corrupción del Estado de Oaxaca.	En espera para el dictado de la sentencia correspondiente del Tribunal de Justicia Administrativa y Combate a la Corrupción del Estado de Oaxaca.	177,500.00	177,500.00
Jubilaciones						0	0
Pensiones						0	0
TOTAL						177,500.00	177,500.00

"Cuarto Informe Trimestral Enero - Diciembre del Ejercicio 2024".



GOBIERNO DEL ESTADO
DE OAXACA



PREVENCIÓN Y CONTROL DEL SIDA
CONSEJO ESTATAL PARA LA PREVENCIÓN Y CONTROL DEL SIDA

**“517 - CONSEJO ESTATAL PARA LA PREVENCIÓN Y CONTROL DEL
SIDA”
NOTAS A LOS ESTADOS FINANCIEROS
“DEL 1 DE ENERO AL 31 DE DICIEMBRE DE 2024 Y 2023
(PESOS)”**

NOTAS DE GESTIÓN ADMINISTRATIVA

Introducción

Los Estados Financieros de los entes públicos, proveen de información financiera a los principales usuarios de la misma, al Congreso y a los ciudadanos para la toma de decisiones; se conforman con la información resultante de las operaciones derivadas de las transferencias de los ingresos presupuestarios para el ejercicio del gasto público, el manejo y custodia de los recursos propiedad de la entidad, así como, todas aquellas operaciones contables que modifiquen el Patrimonio, considerando en su registro contable las características administrativas descentralizadas, en este contexto, en la normatividad aplicable se establecen registros que permitan identificar la interrelación de las operaciones.

El objetivo del presente documento es la revelación del contexto y de los aspectos económico-financieros más relevantes que influyeron en las decisiones del periodo: 01 de enero al 30 de septiembre de 2024 y deberán ser considerados en la elaboración de los Estados Financieros para la mayor comprensión de los mismos y sus particulares.

De esta manera, se informa y explica la respuesta del gobierno a las condiciones relacionadas con la información financiera de cada periodo de gestión: además, de exponer aquellas políticas que podrían afectar la toma de decisiones en periodos posteriores.

Autorización e Historia

a) Fecha de creación del ente.

En 1993, se firma el Acta Constitutiva que conforma el Consejo Estatal para la Prevención y Control del SIDA, abriendo sus puertas en el año de 1994, fue formalizado a través de un Decreto de Creación como un Organismo Público Descentralizado con personalidad jurídica y patrimonio propio el 04 de Julio de 1998, publicándose en el Periódico Oficial del Gobierno del Estado el Decreto del Ejecutivo por el que se crea el Organismo Público denominado “Consejo Estatal para la Prevención y Control del Sida”, ese mismo año se reforma mediante similar publicado el 14 de noviembre, modificándose algunas de sus disposiciones como las relativas a la conformación y atribuciones de su Consejo y el 27 de agosto de 2008 se publicó el primer Reglamento Interno.

“Cuarto Informe Trimestral Enero – Diciembre del Ejercicio 2024”.



GOBIERNO DEL ESTADO
DE OAXACA



PREVENCIÓN Y CONTROL DEL SIDA
CONSEJO ESTATAL PARA LA PREVENCIÓN Y CONTROL DEL SIDA

b) Principales cambios en su estructura.

El 20 de febrero de 2015, se publicó su nuevo Reglamento Interno, la cual se incluyó en la reacción terminologías más recientes, incluye nuevas definiciones, particularmente de los Comités con los que cuenta el COESIDA, depura y actualiza las facultades de la Dirección General y de las Áreas Administrativas, ordena y sistematiza sus artículos en títulos y capítulos incluyendo uno relativo a los actos administrativos y el enlace y acceso a la información entre otras.

Panorama Económico y Financiero

Con fundamento en los artículos 137, párrafos primero y segundo de la Constitución Política del Estado Libre y Soberano de Oaxaca se comunica el Presupuesto de Egresos para el ejercicio fiscal 2024, de \$11,035,267.59 (Once millones treinta y cinco mil doscientos sesenta y siete pesos 59/100 M.N.) con fundamento en la Ley Orgánica del Poder Ejecutivo del Estado de Oaxaca y el Decreto del Presupuesto de Egresos del Estado de Oaxaca, mismo que se encuentra distribuido conforme a la estructura programática presentada en el Programa Operativo Anual para el ejercicio fiscal 2024; en la idea de ejercer el presupuesto con eficiencia, eficacia, economía, honradez y transparencia.

Organización y Objeto Social

Objeto social.

De acuerdo al artículo 1º de su decreto de creación.

Promover y apoyar las acciones del Sector Salud y de los sectores públicos, social y privado tendientes a combatir el síndrome de inmunodeficiencia adquirida.

Impulsar las medidas para combatir el Síndrome de Inmunodeficiencia Adquirida

Principal actividad.

Sus objetivos principales son la prevención del VIH y la atención integral a las personas con VIH, para ello se realizan distintas actividades de capacitación e información en localidades urbanas y rurales del Estado, promoviendo el uso correcto del condón, la realización de la prueba rápida de detección de VIH e invita a la población a informarse a través de los módulos de información mediante carteles y trípticos, y ofreciendo información en medios masivos a través del programa de radio INFOSEX antes VISION S:Sida, Sexualidad y Salud



GOBIERNO DEL ESTADO
DE OAXACA



PREVENCIÓN Y CONTROL DEL SIDA
CONSEJO ESTATAL PARA LA PREVENCIÓN Y CONTROL DEL SIDA

El Organismo Público Descentralizado denominado Consejo Estatal para la Prevención y Control del Sida, registrado fiscalmente en el régimen de personas morales con fines no lucrativos, cuenta con el Registro Federal de Contribuyentes CEP980704NS6 y tiene como obligaciones fiscales de la Administración Pública Descentralizada del Estado las siguientes: Declaración y pago mensual de Retenciones de Impuesto Sobre la Renta por Sueldos y Salarios de los trabajadores que recibieron Sueldos y Salarios, así como el pago de las Retenciones de Cuotas de Seguridad Social.

d) Régimen jurídico.

Persona Moral con Fines no Lucrativos, regulado por las siguientes leyes: La Constitución Política de los Estados Unidos Mexicanos, la Constitución del Estado de Oaxaca, el Código de la Administración Pública del Estado de Oaxaca, el Reglamento de la Administración Pública del Estado de Oaxaca, la Ley de Presupuesto del Estado de Oaxaca y su Reglamento, la Ley General de Contabilidad Gubernamental, la Ley de Disciplina Financiera, la Ley de Responsabilidades de los Servidores Públicos del Estado de Oaxaca, la Ley de Adquisiciones, Arrendamientos y Prestaciones de Servicios relacionados con Bienes Muebles, entre otras.

e) Consideraciones fiscales del ente:

Declaración Informativa anual de retenciones del ISR por sueldos y salarios

Entero de retenciones mensuales por ISR por sueldos y salarios.
Entero de retenciones de ISR por servicios profesionales (mensual).

Declaración informativa anual de pagos y retenciones de servicios profesionales. Personas Morales.

Informativa anual del subsidio para el empleo. Entero del 3% sobre nómina

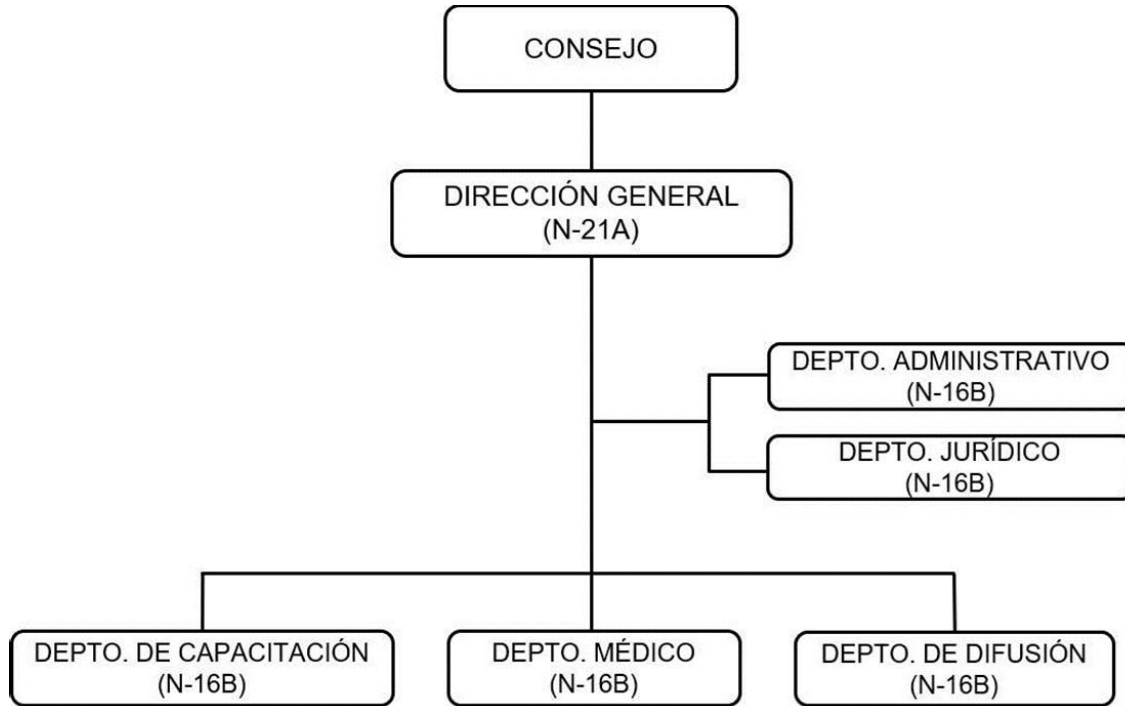
f) Estructura organizacional básica.



GOBIERNO DEL ESTADO
DE OAXACA



PREVENCIÓN Y CONTROL DEL SIDA
CONSEJO ESTATAL PARA LA PREVENCIÓN Y CONTROL DEL SIDA





GOBIERNO DEL ESTADO
DE OAXACA



PREVENCIÓN Y CONTROL DEL SIDA
CONSEJO ESTATAL PARA LA PREVENCIÓN Y CONTROL DEL SIDA

Bases de Preparación de los Estados Financieros

a) Elaboración de los Estados Financieros observando la normatividad emitida por el CONAC y las disposiciones legales aplicables:

Constitución Política del Estado Libre y Soberano de Oaxaca. Ley Orgánica del Poder Ejecutivo del Estado de Oaxaca.

Ley Estatal del Presupuesto y Responsabilidad Hacendaria. Ley General de Contabilidad Gubernamental.

Ley de Disciplina Financiera de las Entidades Federativas y los Municipios. Ley del Ingreso del Estado.

Decreto de Ley del Presupuesto de Egresos del Estado de Oaxaca para el Ejercicio Fiscal 2024.

Ley de Entidades Paraestatales del Estado de Oaxaca.

Ley de Adquisiciones, Enajenaciones, Arrendamientos, Prestación de Servicios y Administración de bienes muebles e inmuebles del Estado de Oaxaca.

Reglamento de la Ley Estatal de Presupuesto y Responsabilidad Hacendaria.

Ley General de Transparencia y Acceso a la Información Pública.

b) La normatividad aplicada para el reconocimiento, valuación y revelación de los diferentes rubros de la información financiera:

Los Estados Financieros de la Entidad se han elaborado observando las normas emitidas por el Consejo Nacional de Armonización Contable el Manual de Contabilidad Gubernamental y las disposiciones legales aplicables, así como las bases de medición utilizadas para la elaboración de los estados financieros; por ejemplo: costo histórico, valoración de realización, valor razonable, valor de recuperación o cualquier otro método empleado y los criterios de aplicación de los mismos.

Se aplicó durante el periodo enero – septiembre 2024 y la normatividad vigente para el reconocimiento, valuación y revelación de los diferentes rubros de la Información Financiera, así como las bases de medición: valor de realización, respetando en el total de las operaciones su costo histórico.



GOBIERNO DEL ESTADO
DE OAXACA



PREVENCIÓN Y CONTROL DEL SIDA
CONSEJO ESTATAL PARA LA PREVENCIÓN Y CONTROL DEL SIDA

c) Postulados básicos de Contabilidad Gubernamental.

Los emitidos por el Consejo Nacional de Armonización Contable:

Sustancia Económica Entes Públicos Existencia Permanente
Revelación Suficiente Importancia Relativa

Registro e Integración Presupuestaria Consolidación de Información
Financiera Devengo Contable

Valuación

Dualidad Económica Consistencia

d) Normatividad supletoria.

Acuerdo por el que emite al Clasificador del Gasto Funcional por Objeto del Gasto.

Acuerdo por el que emite el Marco Metodológico sobre la forma y términos en que deberá orientarse el desarrollo de los componentes de las finanzas públicas con relación a los objetivos y prioridades, que en la materia establezca la planeación y desarrollo para su integración en la Cuenta Pública.

Acuerdo por el que se emiten las principales reglas de Registro y Valoración del Patrimonio.

Manual de Contabilidad Gubernamental. Adecuaciones al Clasificador del Gasto.

Acuerdo por el que se emite el Marco Conceptual de Contabilidad Gubernamental.

Acuerdo por el que se emiten los Postulados Básicos de Contabilidad Gubernamental.

Acuerdo por el que se emiten las Normas y Metodologías para la determinación de los Momentos Contables de los Egresos.

Acuerdo por el que se emite el clasificador del Gasto.

Acuerdo por el que se emite el Clasificador por Rubros de Ingresos.
Acuerdo por el que se emiten las Normas y Metodologías para la Emisión de Información Financiera y Estructura de los Estados Financieros Básicos del Ente Público y características de sus notas. Clasificador por Objeto del Gasto (Capítulo, concepto y Partida Genérica)

Clasificador por Tipo de Gasto Clasificador Funcional del Gasto Guías Contabilizadoras

Instructivo de Manejo de Cuentas

Guías Contabilizadoras y Modelo de Asientos Matriz de Conversión

Políticas de Contabilidad Significativas



GOBIERNO DEL ESTADO
DE OAXACA



PREVENCIÓN Y CONTROL DEL SIDA
CONSEJO ESTATAL PARA LA PREVENCIÓN Y CONTROL DEL SIDA

a) Actualización:

El registro de la contabilidad se realizó en base a los lineamientos establecidos por el Consejo Nacional de Armonización Contable.

b) Realización de operaciones en el extranjero.

Durante el periodo del 01 de enero al 30 de septiembre no se realizaron operaciones en Moneda Extranjera, por tanto, no causa efectos en la Información financiera gubernamental.

c) Método de evaluación de la inversión en acciones en el Sector Paraestatal. Este Ente Público no realiza Inversiones

d) Sistema y método de valuación de inventarios.

El Consejo Nacional de Armonización Contable ha emitido las principales Normas para el Registro y la Valoración del Patrimonio de los entes públicos, esta norma permite definir y estandarizar los conceptos básicos de valuación, contenidos en las normas particulares aplicables a los distintos elementos integrantes de los Estados Financieros.

e) Beneficios a empleados:

No se tienen reservas para beneficios futuros de los empleados, más que las contempladas por la Ley del Seguridad Social, en sus cuentas individuales, los cuales generarán rendimientos capitalizables y representan un pasivo en favor de los trabajadores, contabilizado y administrado por el Instituto Mexicano del Seguro Social o la opción del pago de las pensiones a cargo del Gobierno Estatal incluido el costo de su administración, de las diferentes modalidades establecidas en la Ley mencionada.

f) Provisiones:

De conformidad a las Reglas Específicas del Registro y Valoración del Patrimonio, las Provisiones para demandas, juicios y contingencias, establece que representa el monto de las obligaciones a cargo del ente público, originadas en circunstancias ciertas, cuya exactitud del valor depende de un hecho futuro; estas obligaciones deben ser justificables y su medición monetaria debe ser confiable.



GOBIERNO DEL ESTADO
DE OAXACA



PREVENCIÓN Y CONTROL DEL SIDA
CONSEJO ESTATAL PARA LA PREVENCIÓN Y CONTROL DEL SIDA

Derivado de lo anterior, no se registran provisiones en el ente público.

g) Reservas:

No se cuenta con Reservas.

h) Cambios en políticas contables y corrección de errores

De conformidad a las Reglas Específicas del Registro y Valoración del Patrimonio, los cambios en criterios contables, establece que los cambios en criterios contables pueden obedecer bien a una decisión voluntaria debidamente justificada, que implique la obtención de una mejor información o bien a la imposición de una norma, así mismo, se determina que los entes públicos elaborarán sus Estados Financieros corrigiendo los errores realizados en ejercicios anteriores. Dichos errores pueden ser entre otros por omisiones, inexactitudes, imprecisiones, registros contables extemporáneos, errores aritméticos, errores en la aplicación de políticas contables, así como la inadvertencia o mala interpretación de hechos, junto con la revelación de los efectos que se tendrá en la información financiera del ente público, ya sea retrospectivos o prospectivos.

i) Reclasificaciones.

Se realizan reclasificaciones por la aplicación indebida de tipos de cuenta, concepto y claves de leyenda, que afectaron las cuentas de activo, pasivo y patrimonio, las cuales no tuvieron impacto en los resultados del ejercicio.

j) Depuración y Cancelación de saldos.

Con el propósito de que la información emanada de la contabilidad muestre razonablemente los saldos, las acciones para realizar la depuración de subcuentas o determinar la cancelación de saldos, en el caso de que no exista un cierto grado de recuperabilidad, exigibilidad o procedencia de las operaciones integradas en los mismos, o bien cuando hayan prescrito las obligaciones de cobro o pago, la depuración y cancelación de saldo se realiza cada mes en diferentes cuentas contables con la finalidad de presentar cifras actualizadas en los Estados Financieros. Son los principios, bases, reglas y procedimientos específicos adoptados por el ente público en la elaboración y presentación de sus estados financieros.

El ente público seleccionará y aplicará sus políticas contables de manera congruente para transacciones, otros eventos y condiciones que sean similares.



GOBIERNO DEL ESTADO
DE OAXACA



PREVENCIÓN Y CONTROL DEL SIDA
CONSEJO ESTATAL PARA LA PREVENCIÓN Y CONTROL DEL SIDA

Se informará sobre:

Posición en Moneda Extranjera y Protección por Riesgo Cambiario

- a) Activos en moneda extranjera. Actualmente los activos se registran solo en moneda de origen en el caso de presentarse el uso de moneda extranjera, su registro será expresado en moneda de origen.
- b) Pasivos en moneda extranjera. Actualmente los pasivos se registran solo en moneda de origen en el caso de presentarse el uso de moneda extranjera, su registro será expresado en moneda de origen.
- c) Posición en moneda extranjera. No se realizan transacciones en moneda extranjera.
- d) Tipo de cambio. Si llegara a realizarse alguna transacción en moneda extranjera, el registro se realizará al tipo de cambio vigente que señale el Banco de México.
- e) Equivalente en moneda nacional. Si llegara a realizarse alguna transacción en moneda extranjera, el registro se realizará en lo equivalente al valor vigente del tipo de cambio que señale el Banco de México.

Fideicomisos, Mandatos y Análogos

- a) Por ramo administrativo que los reporta:
Esta entidad no cuenta con fideicomisos por ramo administrativo.
- b) Enlistar los de mayor monto de disponibilidad, relacionando aquellos que conforman el 80% de las disponibilidades: Esta entidad no maneja Fideicomisos

Reporte de la Recaudación

- a) Análisis del comportamiento de la recaudación correspondiente al ente público o cualquier tipo de ingreso, de forma separada los ingresos locales de los federales:
Esta entidad no cuenta con recaudación de ingresos, ni locales, ni federales.
- b) Proyección de la recaudación e ingresos en el mediano plazo:
Esta entidad no recauda ingresos a mediano.



GOBIERNO DEL ESTADO
DE OAXACA



PREVENCIÓN Y CONTROL DEL SIDA
CONSEJO ESTATAL PARA LA PREVENCIÓN Y CONTROL DEL SIDA

Información sobre la Deuda y el Reporte Analítico de la Deuda

- a) Utilizar al menos los siguientes indicadores: deuda respecto al PIB y deuda respecto a la recaudación tomando, como mínimo, un período igual o menor a 5 años.
- b) Información de manera agrupada por tipo de valor gubernamental o instrumento financiero en la que se consideren intereses, comisiones, tasa, perfil de vencimiento y otros gastos de la deuda.

Calificaciones otorgadas

No se cuenta con calificaciones otorgadas o certificaciones, las calificaciones crediticias se le otorgan únicamente al Gobierno del Estado, pero no se le otorgan a la Entidad en particular.

Proceso de Mejora

- a) Principales Políticas de control interno.

Para el desarrollo de los programas deberá realizar una gestión presupuestaria a la instancia correspondiente y estarían basados en cuatro estrategias funcionales y cinco aspectos organizacionales, con objetivos, operaciones, actividades, participaciones, costos y evaluación sin reducción del presupuesto para obtener una eficiente atención médica y realizar la capacitación y sensibilización de este programa.

- b) Medidas de desempeño financiero, metas y alcance.

Racionar el uso de los recursos, para alcanzar el cumplimiento de las funciones para el ejercicio completo.

Información por Segmentos

Determina que segmento, es una actividad o grupo de actividades de la entidad que son identificables y para las cuales es apropiado presentar información financiera separada con el fin de evaluar el rendimiento pasado de la entidad en la consecución de sus objetivos y tomar decisiones respecto a la futura asignación de recursos. Dado que no se da el supuesto anterior la entidad no presenta información financiera por segmentos.

Consecuentemente, esta información contribuye al análisis más preciso de la situación financiera, grados y fuentes de riesgo y crecimiento potencial de negocio.

Eventos Posteriores al Cierre



GOBIERNO DEL ESTADO
DE OAXACA



PREVENCIÓN Y CONTROL DEL SIDA
CONSEJO ESTATAL PARA LA PREVENCIÓN Y CONTROL DEL SIDA

El ente público no tiene hechos ocurridos en el periodo posterior al que informa, que proporcionen mayor evidencia sobre eventos que le afectan económicamente y que no se conocían a la fecha de cierre.

Partes Relacionadas

No existen partes relacionadas que pudieran ejercer influencia significativa sobre la toma de decisiones financieras y operativas.

Responsabilidad sobre la Presentación Razonable de la Información Contable

“Bajo protesta de decir verdad declaramos que los Estados Financieros y sus notas, son razonablemente correctos y son responsabilidad del emisor”.



GOBIERNO DEL ESTADO
DE OAXACA



PREVENCIÓN Y CONTROL DEL SIDA
CONSEJO ESTATAL PARA LA PREVENCIÓN Y CONTROL DEL SIDA

NOTAS DE DESGLOSE

Notas al Estado de Actividades

Ingresos y Otros Beneficios

1. Los ingresos corresponden a los recursos recaudados correspondientes al periodo del 01 de enero al 30 de septiembre de 2024, los cuales ascienden a un importe de \$8,870,776.02 (Ocho millones ochocientos setenta mil setecientos setenta y seis pesos 02/100 M.N.) y que representan el 100% de los recursos que fueron comprometidos, devengados y ejercidos a través de las Cuentas por Liquidar Certificadas durante el periodo correspondiente al cuarto trimestre del ejercicio.

Gastos y Otras Pérdidas

1. El rubro de Gastos y Otras Pérdidas, corresponden a lo devengado por la Entidad durante el periodo del 01 de enero al 31 de diciembre de 2024 por la cantidad de: \$8,824,929.46 (Ocho millones ochocientos veinticuatro mil novecientos veintinueve pesos 46/100 M.N.) integrado de la siguiente manera:
 - a) Transferencias internas y asignaciones al sector público, refleja un saldo de \$8,776,820.35 (Ocho millones setecientos setenta y seis mil ochocientos veinte pesos 35/100 M.N.) correspondientes a recursos que fueron comprometidos y devengados en los rubros de: servicios personales, materiales y suministros, servicios generales durante el periodo: del 01 de enero al 31 de diciembre de 2024.
 - b) Ayudas sociales a personas refleja un saldo por la cantidad de \$20,959.83 (Veinte mil novecientos cincuenta y nueve pesos 83/100 m.n.) recursos que fueron comprometidos y devengados durante el periodo del 01 de enero al 31 de diciembre de 2024. E en beneficio a los usuarios de bajos recursos económicos, con la finalidad de promover el seguimiento de sus tratamientos médicos y no recurran al abandono del mismo.



GOBIERNO DEL ESTADO
DE OAXACA



PREVENCIÓN Y CONTROL DEL SIDA
CONSEJO ESTATAL PARA LA PREVENCIÓN Y CONTROL DEL SIDA

Notas al Estado de Situación Financiera

Activo

Efectivo y Equivalentes

1. El rubro de efectivo y equivalentes al 31 de diciembre de 2024 representa los recursos disponibles de la Entidad, saldo que se refleja en las siguientes cuentas bancarias Cuenta 1254251286 Gastos de operación 2024, saldo disponible para solventar pagos a proveedores, Cuenta 1254251295 Fondo Rotatorio 2024, cuenta con saldo de \$33,000.00 (Treinta y tres mil pesos 00/100 M.N.) cantidad que se le asignó a la administradora C.P. Eidy Irasema Pacheco Pablo, para solventar los gastos emergentes durante el ejercicio en el rubro de gastos de operación para el buen funcionamiento de las actividades del COESIDA, y cuenta 1254038272 Servicios Personales 2024 saldo disponible para solventar el pago de nómina de las distintas modalidades de contratación en el Consejo.

Derechos a recibir Efectivo y Equivalentes y Bienes o Servicios

En el rubro de Derechos a recibir Efectivo y Equivalentes (Otros deudores diversos por cobrar a C.P.) el saldo que se expresa en el Estado de Situación Financiera al 31 de diciembre de 2024 corresponden a las provisiones por retenciones de nómina del presente año, integrándose de la siguiente forma: Subsidio al empleo, Impuestos Sobre Sueldos y Salarios (ISSS), contribuciones: IMSS, Seguro de Vida, personal administrativo, base confianza, seguros de vida MMS, IMSS, Cesantía y Vejez, Crédito Infonavit, FOMEPADE, DIRECTODO S DE R.L. DE C.V. Nómina de Apoyo SAPI de C.V., SOFOM, E.N.R. y Menos pagos, S.A. de C.V., Sofom, E.N.R.

Inventarios

2. Se clasificarán como inventarios los bienes disponibles para su transformación. Esta nota aplica para aquellos entes públicos que realicen algún proceso de transformación y/o elaboración de bienes.

En la nota se informará del sistema de costeo y método de valuaciones aplicadas a los inventarios, así como la conveniencia de su aplicación dada la naturaleza de los mismos. Adicionalmente, se revelará el impacto en la información financiera por cambios en el método o sistema.



GOBIERNO DEL ESTADO
DE OAXACA



PREVENCIÓN Y CONTROL DEL SIDA
CONSEJO ESTATAL PARA LA PREVENCIÓN Y CONTROL DEL SIDA

Almacenes

- De la cuenta Almacenes se informará acerca del método de valuación, así como la conveniencia de su aplicación. Adicionalmente, se revelará el impacto en la información financiera por cambios en el método.

Inversiones Financieras

- De la cuenta Fideicomisos, Mandatos y Contratos Análogos se informarán los recursos asignados por tipo y monto, y características significativas que tengan o puedan tener alguna incidencia en las mismas.
- Se informarán los saldos e integración de las cuentas: Participaciones y Aportaciones de Capital, Inversiones a Largo Plazo y Títulos y Valores a Largo Plazo.

Bienes Muebles, Inmuebles e Intangibles

Está constituido por el conjunto de valores y derechos de realización o disponibilidad con un periodo de tiempo superior a un año.

Bienes Inmuebles

El rubro de bienes Inmuebles del Consejo Estatal para la Prevención y Control del Sida asciende a la cantidad de \$13,077,549.00 (Trece millones setenta y siete mil quinientos cuarenta y nueve pesos 00/100 M.N)

CUENTAS	EJERCICIO FISCAL 2024	EJERCICIO FISCAL 2023
Bienes Inmuebles, Infraestructura y Construcciones en Proceso	13,077,549	13,077,549
Bienes Muebles	10,728,122	10,902,438
Mobiliario y Equipo de Administracion	839,698	840,809
Mobiliario y Equipo Educativo y recreativo	60,169	67,593
Equipo Instrumental Médico y de	1,758,536	1,770,536
Vehículos y Equipo de Transporte	7,911,750	7,911,750
Equipo de defensa y seguridad	0	0
Maquinaria otros eq y herramientas	361,749	311,750



GOBIERNO DEL ESTADO
DE OAXACA



PREVENCIÓN Y CONTROL DEL SIDA
CONSEJO ESTATAL PARA LA PREVENCIÓN Y CONTROL DEL SIDA

Colecciones, Obras de Arte y Objetos Valiosos	0	0
Activos Biológicos	0	0
Activos Intangibles	0	0
	24,009,451	23,979,987

Estimaciones y Deterioros

10. Se informarán los criterios utilizados para la determinación de las estimaciones; por ejemplo: estimación de cuentas incobrables, estimación por deterioro de inventarios, deterioro de bienes y cualquier otra que aplique.

Otros Activos

11. Este Consejo no cuenta con otros activos circulantes o no circulantes.

Pasivo

Cuentas y Documentos por pagar

CUENTA	TRANSFERENCIAS INTERNAS Y ASIGNACIONES AL SECTOR PUBLICO	EJERCICIO 2024	
		MENOR A 90 DIAS	MAYOR A 365 DIAS
2.1.1.5.1	ASIGNACIONES PRESUPUESTARIAS AL PODER EJECUTIVO	298,483	0
	RETENCIONES DE IMPUESTOS POR PAGAR A C.P.		
2.1.1.7.1	IMPUESTOS SOBRE SUELDOS Y SALARIOS (I.S.S.S.)	41,272	
2.1.1.7.1	I.S.R. 10% RETENCION POR SERVICIOS PROFESIONALES	0	
2.1.1.7.1	1.25% REGIMEN SIMPLIFICADO DE CONFIANZA (RESICO)	1,064	
	RETENCIONES DEL SISTEMA DE SEGURIDAD SOCIAL POR PAGAR A C.P.		

“Cuarto Informe Trimestral Enero – Diciembre del Ejercicio 2024”.



GOBIERNO DEL ESTADO
DE OAXACA



PREVENCIÓN Y CONTROL DEL SIDA
CONSEJO ESTATAL PARA LA PREVENCIÓN Y CONTROL DEL SIDA

2.1.1.7.2	CUOTAS I.M.S.S.	10,235	
2.1.1.7.2	SEGURO DE VIDA PERSONAL ADMINISTRATIVO	1,250	
2.1.1.7.2	SEGURO DE VIDA MMYS	910	
2.1.1.7.2	I.M.S.S CESANTIA Y VEJEZ	18,341	
	OTRAS RETENCIONES Y CONTRIBUCIONES POR PAGAR A C.P.		
2.1.1.7.9	CREDITO INFONAVIT	94,301	
2.1.1.7.9	RETARDOS, INASISTENCIAS	81,034	
2.1.1.7.9	FOMEPADE, S.A. DE C.V.	785	
2.1.1.7.9	NOMINA APOYO S.A.P.I.	4,714	
2.1.1.7.9	AGENCIA Y SOCIEDAD DE VALORES LR & SAPI	7,473	
2.1.1.7.9	MENOS PAGOS, S.A DE C.V. SOFOM, ENR	6,258	
2.1.1.7.9	FINANCIERA FORTALEZA, S.A.DE C.V. SOFOM, ENR	0	
2.1.1.7.9	BARACAF S.A. DE C.V. SOFOM ENR	0	
2.1.1.7.9	ACERCATE A TU NOMINA, S.A.P.I DE C.V	0	
2.1.1.7.9	SOLUCIONES EN PRÉSTAMOS IMADIE, SAPI DE CV SOFOM ENR	0	
2.1.1.9.1.	FONDOS ROTATORIOS POR PAGAR A C.P.		
	FONDOS ROTATORIOS POR PAGARA A C.P.	0	
	OTRAS CUENTAS POR PAGAR A C.P.		
2.1.1.9.9	OTRAS CUENTAS POR PAGAR A C.P.	23,246	
	TOTAL	589,817	

Fondos y Bienes de Terceros en Garantía y/o Administración

1. Se informará de manera agrupada los recursos localizados en Fondos de Bienes de Terceros en Garantía y/o Administración a corto y largo plazo, así como la naturaleza de dichos recursos y sus características cualitativas significativas que les afecten o pudieran afectarles financieramente.

Pasivos Diferidos

2. Se informará de las cuentas de los pasivos diferidos por tipo, monto y naturaleza, así como las características significativas que les impacten o pudieran impactarles financieramente.

Provisiones

3. Se informará de las cuentas de provisiones por tipo, monto y naturaleza, así como las características significativas que les impacten.



GOBIERNO DEL ESTADO
DE OAXACA



PREVENCIÓN Y CONTROL DEL SIDA
CONSEJO ESTATAL PARA LA PREVENCIÓN Y CONTROL DEL SIDA

Otros Pasivos

- De las cuentas de otros pasivos se informará por tipo circulante o no circulante, los montos totales y sus características cualitativas significativas que les impacten financieramente.

Notas al Estado de Variación en la Hacienda Pública

- Se informará de manera agrupada, acerca de las modificaciones al patrimonio contribuido por tipo, naturaleza y monto.
- Se informará de manera agrupada, acerca del monto y procedencia de los recursos que modifican al patrimonio generado.

Notas al Estado de Flujos de Efectivo

- Presentar el análisis de las cifras del periodo actual 2024 y periodo anterior 2023 del Efectivo y Equivalentes al Efectivo, al Final del Ejercicio del Estado de Flujos de Efectivo, respecto a la composición del rubro de Efectivo y Equivalentes, utilizando el siguiente cuadro:

Efectivo y Equivalentes		
Concepto	2024	2023
Efectivo	290,812	36,994
Bancos/Tesorería	0	0
Bancos/Dependencias y Otros	0	0
Inversiones Temporales (Hasta 3 meses)	0	0
Fondos con Afectación Específica	0	0
Depósitos de Fondos de Terceros en Garantía y/o Administración	0	0
Otros Efectivos y Equivalentes	0	0
Total	290,812	36,994

- Detallar las adquisiciones de las Actividades de Inversión efectivamente pagadas, respecto del apartado de aplicación.

Adquisiciones de Actividades de Inversión efectivamente pagadas		
Concepto	2024	2023
Bienes Inmuebles, Infraestructura y Construcciones en Proceso	0	0
Terrenos	0	0
Viviendas	0	0
Edificios no Habitacionales	0	0
Infraestructura	0	0



GOBIERNO DEL ESTADO
DE OAXACA



PREVENCIÓN Y CONTROL DEL SIDA
CONSEJO ESTATAL PARA LA PREVENCIÓN Y CONTROL DEL SIDA

Adquisiciones de Actividades de Inversión efectivamente pagadas		
Concepto	2024	2023
Construcciones en Proceso en Bienes de Dominio Público	0	0
Construcciones en Proceso en Bienes Propios	0	0
Otros Bienes Inmuebles	0	0
Bienes Muebles	0	0
Mobiliario y Equipo de Administración	0	0
Mobiliario y Equipo Educativo y Recreativo	0	0
Equipo e Instrumental Médico y de Laboratorio	0	0
Vehículos y Equipo de Transporte	0	0
Equipo de Defensa y Seguridad	0	0
Maquinaria, Otros Equipos y Herramientas	0	0
Colecciones, Obras de Arte y Objetos Valiosos	0	0
Activos Biológicos	0	0
Otras Inversiones	0	0
Total	0	0

3. Presentar la Conciliación de los Flujos de Efectivo Netos de las Actividades de Operación y los saldos de Resultados del Ejercicio (Ahorro/Desahorro), utilizando el siguiente cuadro:

CONCILIACION DE FLUJOS DE EFECTIVO NETOS		
Concepto	20XN	20XN-1
Resultados del Ejercicio Ahorro/Desahorro	0	0
Movimientos de partidas (o rubros) que no afectan al efectivo	0	0
Depreciación	0	0
Amortización	0	0
Incrementos en las provisiones	0	
Incremento en inversiones producido por revaluación	(0)	(0)
Ganancia/pérdida en venta de bienes muebles, inmuebles e intangibles	(0)	(0)
Incremento en cuentas por cobrar	(0)	(0)
Flujos de Efectivo Netos de las Actividades de Operación	0	0

Los conceptos incluidos en los movimientos de partidas (o rubros) que no afectan al efectivo, que aparecen en el cuadro anterior son enunciativos



GOBIERNO DEL ESTADO
DE OAXACA



PREVENCIÓN Y CONTROL DEL SIDA
CONSEJO ESTATAL PARA LA PREVENCIÓN Y CONTROL DEL SIDA

y tienen como finalidad mostrar algunos ejemplos para elaborar este cuadro.

CONCILIACIÓN ENTRE LOS INGRESOS PRESUPUESTARIOS Y CONTABLES, ASÍ COMO ENTRE LOS EGRESOS PRESUPUESTARIOS Y LOS GASTOS CONTABLES

La conciliación se presentará atendiendo a lo dispuesto por el “Acuerdo por el que se emite el formato de conciliación entre los ingresos presupuestarios y contables, así como entre los egresos presupuestarios y los gastos contables” y sus modificaciones.

Nombre del Ente Público Conciliación entre los Ingresos Presupuestarios y Contables Del 1 de Enero al 31 de Diciembre de 2024 (Cifras en pesos)	
Concepto	2024
1. Total de Ingresos Presupuestarios	8,870,776
2. Más Ingresos Contables No Presupuestarios	0
2.1 Ingresos Financieros	
2.2 Incremento por Variación de Inventarios	
2.3 Disminución del Exceso de Estimaciones por Pérdida o Deterioro u Obsolescencia	
2.4 Disminución del Exceso de Provisiones	
2.5 Otros Ingresos y Beneficios Varios	
2.6 Otros Ingresos Contables No Presupuestarios	
3. Menos Ingresos Presupuestarios No Contables	0
3.1 Aprovechamientos Patrimoniales	
3.2 Ingresos Derivados de Financiamientos	
3.3 Otros Ingresos Presupuestarios No Contables	
4. Total de Ingresos Contables	8,870,776

“Cuarto Informe Trimestral Enero – Diciembre del Ejercicio 2024”.



GOBIERNO DEL ESTADO
DE OAXACA



PREVENCIÓN Y CONTROL DEL SIDA
CONSEJO ESTATAL PARA LA PREVENCIÓN Y CONTROL DEL SIDA

Nombre del Ente Público Conciliación entre los Egresos Presupuestarios y los Gastos Contables Del 1 de Enero al 31 de Diciembre de 2024 (Cifras en pesos)	
Concepto	2024
1. Total de Egresos Presupuestarios	8,766,820
2. Menos Egresos Presupuestarios No Contables	82,996
2.1 Materias Primas y Materiales de Producción y Comercialización	
2.2 Materiales y Suministros	
2.3 Mobiliario y Equipo de Administración	32,997
2.4 Mobiliario y Equipo Educativo y Recreativo	
2.5 Equipo e Instrumental Médico y de Laboratorio	
2.6 Vehículos y Equipo de Transporte	
2.7 Equipo de Defensa y Seguridad	
2.8 Maquinaria, Otros Equipos y Herramientas	49,999
2.9 Activos Biológicos	
2.10 Bienes Inmuebles	
2.11 Activos Intangibles	
2.12 Obra Pública en Bienes de Dominio Público	
2.13 Obra Pública en Bienes Propios	
2.14 Acciones y Participaciones de Capital	
2.15 Compra de Títulos y Valores	
2.16 Concesión de Préstamos	
2.17 Inversiones en Fideicomisos, Mandatos y Otros Análogos	
2.18 Provisiones para Contingencias y Otras Erogaciones Especiales	
2.19 Amortización de la Deuda Pública	
2.20 Adeudos de Ejercicios Fiscales Anteriores (ADEFAS)	
2.21 Otros Egresos Presupuestarios No Contables	
3. Más Gastos Contables No Presupuestarios	37,149

“Cuarto Informe Trimestral Enero – Diciembre del Ejercicio 2024”.



GOBIERNO DEL ESTADO
DE OAXACA



PREVENCIÓN Y CONTROL DEL SIDA
CONSEJO ESTATAL PARA LA PREVENCIÓN Y CONTROL DEL SIDA

3.1 Estimaciones, Depreciaciones, Deterioros, Obsolescencia y Amortizaciones	37,149
3.2 Provisiones	
3.3 Disminución de Inventarios	
3.4 Otros Gastos	
3.5 Inversión Pública no Capitalizable	
3.6 Materiales y Suministros (consumos)	
3.7 Otros Gastos Contables No Presupuestarios	
4. Total de Gastos Contables	8,824,929.46



GOBIERNO DEL ESTADO
DE OAXACA



PREVENCIÓN Y CONTROL DEL SIDA
CONSEJO ESTATAL PARA LA PREVENCIÓN Y CONTROL DEL SIDA

NOTAS DE MEMORIA (CUENTAS DE ORDEN)

Las Notas de Memoria contendrán información sobre las cuentas de orden tanto contables como presupuestarias que se utilizan para registrar movimientos de valores que no afecten o modifiquen el Estado de Situación Financiera del ente público; sin embargo, su incorporación es necesaria con fines de recordatorio, de control y en general sobre los aspectos administrativos, o bien, para consignar sus derechos o responsabilidades contingentes que puedan, o no, presentarse en el futuro.

Las cuentas que se manejan para efectos de estas Notas son las siguientes:

Cuentas de Orden Contables:

- Valores
- Emisión de Obligaciones
- Avales y Garantías
- Juicios
- Inversión Mediante Proyectos para Prestación de Servicios (PPS) y Similares
- Bienes Concesionados o en Comodato

Se informará al menos lo siguiente:

1. Los valores en custodia de instrumentos prestados a formadores de mercado e instrumentos de crédito recibidos en garantía de los formadores de mercado u otros.
2. Por tipo de emisión de instrumento: monto, tasa y vencimiento.
3. Los contratos firmados de construcciones por tipo de contrato.

Las cuentas de orden contables señaladas, se indican de manera enunciativa, por lo tanto, deberán informar sobre las cuentas de orden contable que utilice el ente público y que presenten saldos al período que se reporta.

Cuentas de Orden Presupuestario

- Cuentas de ingresos
- Cuentas de egresos

En las cuentas de orden presupuestarias, se informará el avance que se registra, previo al cierre presupuestario de cada periodo que se reporta.



GOBIERNO DEL ESTADO
DE OAXACA



PREVENCIÓN Y CONTROL DEL SIDA
CONSEJO ESTATAL PARA LA PREVENCIÓN Y CONTROL DEL SIDA

Cuentas de Orden Presupuestarias de Ingresos	
Concepto	2024
Ley de Ingresos Estimada	
Ley de Ingresos por Ejecutar	
Modificaciones a la Ley de Ingresos Estimada	
Ley de Ingresos Devengada	
Ley de Ingresos Recaudada	

* Al importe total de los abonos del rubro 8.1.4 Ley de Ingresos Devengada se le deberá restar las devoluciones del periodo que se reporta.

Cuentas de Orden Presupuestarias de Egresos	
Concepto	2024
Presupuesto de Egresos Aprobado	11,035,268
Presupuesto de Egresos por Ejercer	0
Modificaciones al Presupuesto de Egresos Aprobado	-2,164,147.09
Presupuesto de Egresos Comprometido	8,871,120.50
Presupuesto de Egresos Devengado	8,870,776.02
Presupuesto de Egresos Ejercido	8,870,776.02
Presupuesto de Egresos Pagado	8,690,468.15

SR: Saldo del rubro contenido en la Balanza de Comprobación.

R: Rubro (Plan de Cuentas del Manual de Contabilidad Gubernamental emitido por el CONAC)

Bajo protesta de decir verdad declaramos que los estados financieros y sus notas, son razonablemente correctos y son responsabilidad del emisor.


C.P. EIDY IRASEMA PACHEC PABLO

JEFA DEL DEPARTAMENTO
ADMINISTRATIVO



M.S.P. ITAYETZIN MEDINA
HERNÁNDEZ

COESIDA
CONSEJO ESTATAL
PARA LA PREVENCIÓN
Y CONTROL DEL SIDA
DEPTO ADMINISTRATIVO



"Cuarto Informe Trimestral Enero – Diciembre del Ejercicio 2024".

UR: 517 CONSEJO ESTATAL PARA LA PREVENCIÓN Y CONTROL DEL SIDA
 Estado Analítico de Ingresos
 Del 01 de Enero al 31 de Diciembre de 2024
 (Cifras en Pesos)



Rubro de Ingresos	Ingreso					Diferencia
	Estimado	Ampliaciones y Reducciones	Modificado	Devengado	Recaudado	
	(1)	(2)	(3= 1 + 2)	(4)	(5)	
Impuestos						
Cuotas y Aportaciones de Seguridad Social						
Contribuciones de Mejoras						
Derechos						
Productos						
Aprovechamientos						
Ingresos por Venta de Bienes, Prestación de Servicios y Otros Ingresos						
Participaciones, Aportaciones, Convenios, Incentivos Derivados de la Colaboración Fiscal y Fondos Distintos de Aportaciones						
Transferencias, Asignaciones, Subsidios y Subvenciones, y Pensiones y Jubilaciones	11,035,268	-2,164,147	8,871,121	8,870,776	8,870,776	-2,164,492
Ingresos Derivados de Financiamientos						
Total	11,035,268	-2,164,147	8,871,121	8,870,776	8,870,776	-2,164,492
				Ingresos excedentes		-2,164,492

Estado Analítico de Ingresos Por Fuente de Financiamiento	Ingreso					Diferencia
	Estimado	Ampliaciones y Reducciones	Modificado	Devengado	Recaudado	
	(1)	(2)	(3= 1 + 2)	(4)	(5)	
Ingresos del Poder Ejecutivo Federal o Estatal y de los Municipios	0	0	0	0	0	0
Impuestos						
Cuotas y Aportaciones de Seguridad Social						
Contribuciones de Mejoras						
Derechos						
Productos						
Aprovechamientos						
Participaciones, Aportaciones, Convenios, Incentivos Derivados de la Colaboración Fiscal y Fondos Distintos de Aportaciones						
Transferencias, Asignaciones, Subsidios y Subvenciones, y Pensiones y Jubilaciones						
Ingresos de los Entes Públicos de los Poderes Legislativo y Judicial, de los Órganos Autónomos y del Sector Paraestatal o Paramunicipal, así como de las Empresas Productivas del Estado	11,035,268	-2,164,147	8,871,121	8,870,776	8,870,776	-2,164,492
Cuotas y Aportaciones de Seguridad Social						
Productos						
Ingresos por Venta de Bienes, Prestación de Servicios y Otros Ingresos						
Transferencias, Asignaciones, Subsidios y Subvenciones, y Pensiones y Jubilaciones	11,035,268	-2,164,147	8,871,121	8,870,776	8,870,776	-2,164,492
Ingresos Derivados de Financiamientos						
Ingresos Derivados de Financiamientos						
Total	11,035,268	-2,164,147	8,871,121	8,870,776	8,870,776	-2,164,492
				Ingresos excedentes		-2,164,492

ESTADO ANALITICO DEL EJERCICIO DEL PRESUPUESTO DE EGRESOS
CLASIFICACION POR OBJETO DEL GASTO (CAPITULO-CONCEPTO)

Cve	Concepto	Aprobado 1	Ampliaciones / Reducciones 2= (3-1)	Modificado 3 = (1+2)	Devengado 4	Pagado 5	Subejercicio 6 = (3-4)
517	CONSEJO ESTATAL PARA LA PREVENCIÓN Y CONTROL DEL SIDA						
4	TRANSFERENCIAS, ASIGNACIONES, SUBSIDIOS Y OTRAS AYUDAS	11,035,267.59	-2,247,142.93	8,788,124.66	8,787,780.18	8,607,472.31	344.48
1	TRANSFERENCIAS INTERNAS Y ASIGNACIONES AL SECTOR PÚBLICO	11,010,267.59	-2,243,102.76	8,767,164.83	8,766,820.35	8,586,512.48	344.48
4	AYUDAS SOCIALES	25,000.00	-4,040.17	20,959.83	20,959.83	20,959.83	0.00
5	BIENES MUEBLES, INMUEBLES E INTANGIBLES	0.00	82,995.84	82,995.84	82,995.84	82,995.84	0.00
1	MOBILIARIO Y EQUIPO DE ADMINISTRACIÓN	0.00	32,997.01	32,997.01	32,997.01	32,997.01	0.00
4	VEHÍCULOS Y EQUIPO DE TRANSPORTE	0.00	0.00	0.00	0.00	0.00	0.00
6	MAQUINARIA, OTROS EQUIPOS Y HERRAMIENTAS	0.00	49,998.83	49,998.83	49,998.83	49,998.83	0.00
	TOTAL DEPENDENCIA / ENTIDAD	11,035,267.59	-2,164,147.09	8,871,120.50	8,870,776.02	8,690,468.15	344.48



ESTADO ANALITICO DEL EJERCICIO DEL PRESUPUESTO DE EGRESOS
CLASIFICACION ECONOMICA (POR TIPO DE GASTO)

Cve	Concepto	Aprobado 1	Ampliaciones / Reducciones 2= (3-1)	Modificado 3 = (1+2)	Devengado 4	Pagado 5	Subejercicio 6 = (3-4)
517	CONSEJO ESTATAL PARA LA PREVENCIÓN Y CONTROL DEL SIDA						
1	GASTO CORRIENTE	11,035,267.59	-2,247,142.93	8,788,124.66	8,787,780.18	8,607,472.31	344.48
2	GASTO DE CAPITAL	0.00	82,995.84	82,995.84	82,995.84	82,995.84	0.00
	TOTAL DEPENDENCIA / ENTIDAD:	11,035,267.59	-2,164,147.09	8,871,120.50	8,870,776.02	8,690,468.15	344.48



ESTADO ANALITICO DEL EJERCICIO DEL PRESUPUESTO DE EGRESOS
CLASIFICACION ADMINISTRATIVA

Cve	Concepto	Aprobado 1	Ampliaciones / Reducciones 2= (3-1)	Modificado 3 = (1+2)	Devengado 4	Pagado Transferido 5	Subejercicio 6 = (3-4)
5	ORGANISMOS PÚBLICOS DESCENTRALIZADOS	11,035,267.59	-2,164,147.09	8,871,120.50	8,870,776.02	8,690,468.15	344.48
17	CONSEJO ESTATAL PARA LA PREVENCIÓN Y CONTROL DEL SIDA	11,035,267.59	-2,164,147.09	8,871,120.50	8,870,776.02	8,690,468.15	344.48
	TOTAL DEL GASTO:	11,035,267.59	-2,164,147.09	8,871,120.50	8,870,776.02	8,690,468.15	344.48



ESTADO ANALITICO DEL EJERCICIO DEL PRESUPUESTO DE EGRESOS
CLASIFICACION FUNCIONAL (FINALIDAD Y FUNCION)

Cve	Concepto	Aprobado 1	Ampliaciones / Reducciones 2= (3-1)	Modificado 3 = (1+2)	Devengado 4	Pagado 5	Subejercicio 6 = (3-4)
517	CONSEJO ESTATAL PARA LA PREVENCIÓN Y CONTROL DEL SIDA						
2	DESARROLLO SOCIAL	11,035,267.59	-2,164,147.09	8,871,120.50	8,870,776.02	8,690,468.15	344.48
3	SALUD	11,035,267.59	-2,164,147.09	8,871,120.50	8,870,776.02	8,690,468.15	344.48
	TOTAL DEPENDENCIA / ENTIDAD	11,035,267.59	-2,164,147.09	8,871,120.50	8,870,776.02	8,690,468.15	344.48



CONSEJO ESTATAL PARA LA PREVENCIÓN Y CONTROL DEL SIDA

ENDEUDAMIENTO NETO

DEL 01 DE ENERO AL 31 DE DICIEMBRE DE 2024

(Pesos)

Identificación de Crédito o Instrumento	Contratación/Colocación	Amortización	Endeudamiento Neto C = A - B
	A	B	
Creditos Bancarios			
Total Créditos Bancarios			
Otros Instrumentos de Deuda			
Total Otros Instrumentos de Deuda			
TOTAL			

NO APLICA



**CONSEJO ESTATAL PARA LA PREVENCIÓN Y CONTROL DEL SIDA
INTERESES DE LA DEUDA
DEL 01 DE ENERO AL 31 DE DICIEMBRE DE 2024
(Pesos)**

Identificación de Crédito o Instrumento	Devengado	Pagado
Créditos Bancarios		
Total de intereses de Créditos Bancarios	0	
Otros Instrumentos de Deuda		
Total de intereses de Otros Instrumentos de Deuda		
TOTAL		

NO APLICA



**CONSEJO ESTATAL DE PREVENCIÓN Y CONTROL DEL SIDA
INDICADORES DE POSTURA FISCAL
DEL 01 DE ENERO AL 31 DE DICIEMBRE DE 2024
(Pesos)**

Concepto	Estimado	Devengado	Pagado ³
I. Ingresos Presupuestarios (I=1+2)			
1. Ingresos del Gobierno de la Entidad Federativa ¹			
2. Ingresos del Sector Paraestatal ¹			
II. Egresos Presupuestarios (II=3+4)			
3. Egresos del Gobierno de la Entidad Federativa ²			
4. Egresos del Sector Paraestatal ²			
III. Balance Presupuestario (Superávit o Déficit) (III = I - II)			

Concepto	Estimado	Devengado	Pagado ³
III. Balance presupuestario (Superávit o Déficit)			
IV. Intereses, Comisiones y Gastos de la Deuda			
V. Balance Primario (Superávit o Déficit) (V= III - IV)			

Concepto	Estimado	Devengado	Pagado ³
A. Financiamiento			
B. Amortización de la deuda			
C. Endeudamiento ó desendeudamiento (C = A - B)			

1. Los Ingresos que se presentan son los ingresos presupuestarios totales sin incluir los ingresos por financiamientos. Los Ingresos del Gobierno de la Entidad Federativa corresponden a los del Poder Ejecutivo, Legislativo Judicial y Autónomos

2. Los egresos que se presentan son los egresos presupuestarios totales sin incluir los egresos por amortización. Los egresos del Gobierno de la Entidad Federativa corresponden a los del Poder Ejecutivo, Legislativo, Judicial y Órganos Autónomos

3. Para Ingresos se reportan los ingresos recaudados; para egresos se reportan los egresos pagados



ESTADO ANALITICO DEL EJERCICIO DEL PRESUPUESTO DE EGRESOS
RESUMEN POR PROGRAMA PRESUPUESTARIO

Clave	Concepto	Aprobado 1	Ampliaciones / Reducciones 2= (3-1)	Modificado 3 = (1+2)	Devengado 4	Pagado 5	Subejercicio 6 = (3-4)
5	ORGANISMOS PÚBLICOS DESCENTRALIZADOS	11,035,267.59	-2,164,147.09	8,871,120.50	8,870,776.02	8,690,468.15	344.48
17	CONSEJO ESTATAL PARA LA PREVENCIÓN Y CONTROL DEL SIDA	11,035,267.59	-2,164,147.09	8,871,120.50	8,870,776.02	8,690,468.15	344.48
1	PROGRAMAS	11,035,267.59	-2,164,147.09	8,871,120.50	8,870,776.02	8,690,468.15	344.48
2	DESEMPEÑO DE LAS FUNCIONES	11,035,267.59	-2,164,147.09	8,871,120.50	8,870,776.02	8,690,468.15	344.48
	TOTAL DEPENDENCIA / ENTIDAD	11,035,267.59	-2,164,147.09	8,871,120.50	8,870,776.02	8,690,468.15	344.48

REPORTE DE AVANCE DE GESTIÓN

UR 517 - CONSEJO ESTATAL PARA LA PREVENCIÓN Y CONTROL DEL SIDA

CUARTO TRIMESTRE 2024



OBJETIVO INSTITUCIONAL: -PREVENIR DE MANERA OPORTUNA EL VIH/SIDA E ITS, A TRAVÉS DE ACTIVIDADES DE PROMOCIÓN, DETECCIÓN Y CONSEJERÍA A LA POBLACIÓN OAXAQUEÑA, ASÍ COMO PROPORCIONAR ATENCIÓN MÉDICA DE CALIDAD A PERSONAS QUE VIVEN CON VIH/SIDA SIN SEGURIDAD SOCIAL, LIBRE DE DISCRIMINACIÓN BAJO UN ENFOQUE DE INTERCULTURALIDAD Y DIVERSIDAD SEXUAL.

ALINEACIÓN PED:		MATRIZ DE INDICADORES PARA RESULTADOS:			
EJE:	01-ESTADO DE BIENESTAR PARA TODAS LAS OAXAQUEÑAS Y OAXAQUEÑOS	FIN:	CONTRIBUIR A CONSOLIDAR EL ACCESO EFECTIVO DE LAS Y LOS OAXAQUEÑOS A SERVICIOS DE SALUD DE CALIDAD		
TEMA:	09-SALUD	PROPÓSITO:	LA POBLACIÓN SIN SEGURIDAD SOCIAL CUENTA CON ACCESO GRATUITO A LA ASISTENCIA MÉDICA		
OBJETIVO:	01-CONSOLIDAR EL ACCESO EFECTIVO DE LAS Y LOS OAXAQUEÑOS A SERVICIOS DE SALUD DE CALIDAD	COMPONENTE:	103-ACCIÓN DE ATENCIÓN PRIMARIA A LA SALUD OTORGADA		
ESTRATEGIA:	03-FORTALECER LA ATENCIÓN PRIMARIA A LA SALUD	ACTIVIDAD:	370-CONSULTA EXTERNA		
LÍNEAS DE ACCIÓN:	01-IMPULSAR PROGRAMAS PRIORITARIOS PARA LA ATENCIÓN DE ENFERMEDADES TRANSMISIBLES Y NO TRANSMISIBLES, ASÍ COMO CON AFECTACIONES DERIVADAS DE DESASTRES, CONFORME AL MODELO DE ATENCIÓN PRIMARIA DE SALUD EN LAS INSTITUCIONES DEL SECTOR				
UE:	001-CONSEJO ESTATAL DE PREVENCIÓN Y CONTROL DEL SIDA				

ESTRUCTURA PROGRAMÁTICA							
PROGRAMA		SUBPROGRAMA		PROYECTO		OBRA/ACTIVIDAD	
169-ASISTENCIA MÉDICA		01-ATENCIÓN PRIMARIA A LA SALUD		000--		001-OTORGAMIENTO SERVICIOS DE CONSULTA EXTERNA A PERSONA CON VIH E ITS	
POBLACIÓN O ÁREA DE ENFOQUE POTENCIAL	ATRIBUTO DE LA POBLACIÓN O ÁREA DE ENFOQUE:	POBLACIÓN GENERAL DEL ESTADO DE OAXACA	HOMBRES:	1974843	MUJERES:	2157305	TOTAL: 4132148

PRESUPUESTO ANUAL							
Aprobado	Ampliación	Reducción	Modificado	EJERCIDO T1	EJERCIDO T2	EJERCIDO T3	EJERCIDO T4
346,710.00	73,096.58	79,615.85	340,190.73	55,395.51	73,943.38	76,011.06	134,840.78
TOTAL EJERCIDO AL TRIMESTRE VIGENTE							340,190.73

PRESUPUESTO TRIMESTRAL DE LA ACTIVIDAD							
Aprobado	Modificado	Comprometido	Devengado	Ejercido	% de Ejercido Vs. Modificado		
83,677.50	134,840.78	134,840.78	134,840.78	134,840.78	100.00		

DATOS DEL INDICADOR							
Nombre :	PORCENTAJE DE SERVICIOS DE CONSULTA EXTERNA A PERSONAS CON VIH E ITS OTORGADAS			Número de indicador :	1423		
Definición :	MIDE EL PORCENTAJE DE SERVICIOS DE CONSULTA EXTERNA A PERSONAS CON VIH E ITS OTORGADAS						
Método de Cálculo :	(SERVICIOS DE CONSULTA EXTERNA A PERSONAS CON VIH E ITS OTORGADAS/SERVICIOS DE CONSULTA EXTERNA A PERSONAS CON VIH E ITS SOLICITADAS)*100						

Tipo	Dimensión	Frecuencia de Medición	Forma de cálculo del indicador	Tipo de Valor	Sentido Esperado
GESTIÓN	EFICACIA	TRIMESTRAL	PORCENTAJE	ACUMULADO	ASCENDENTE

MEDIOS DE VERIFICACIÓN / FUENTE INFORMACIÓN				SUPUESTO			
https://www.oaxaca.gob.mx/coesida/informacion-financiera/				LA POBLACIÓN CON VIH ACUDE A RECIBIR LA ATENCIÓN MÉDICA			

DATOS DE LA META							
Definición de la variable Meta:	1 - MIDE EL PORCENTAJE DE LOS SERVICIOS DE CONSULTA EXTERNA A PERSONAS CON VIH E ITS OTORGADAS						
Unidad de medida:	25 - NÚMERO						

LÍNEA BASE				VALOR PROGRAMADO ANUAL			
AÑO	2022	VALOR	16,492.00	AÑO	2024	VALOR	16,492.00

AVANCE TRIMESTRAL OBRA/ACTIVIDAD							
METAS	1er.TRIMESTRE	2o.TRIMESTRE	3er.TRIMESTRE	4o.TRIMESTRE	CUMPLIMIENTO DE METAS		
PROGRAMACIÓN INICIAL	4,044.00	4,429.00	3,958.00	4,061.00	T1+T2+T3+T4	16,492.00	
PROGRAMACIÓN ACTUALIZADA	4,044.00	4,429.00	3,958.00	4,061.00	T1+T2+T3+T4	16,492.00	
METAS ALCANZADAS	3,659.00	3,536.00	3,415.00	3,381.00	T1+T2+T3+T4	13,991.00	
PORCENTAJE ALCANZADO TRIMESTRAL	90.48	79.84	86.28	83.26	PORCENTAJE ALCANZADO ANUAL	84.84	

PORCENTAJE DE CUMPLIMIENTO ALCANZADO EN EL TRIMESTRE: 83.26 %

REPORTE DE AVANCE DE GESTIÓN

UR 517 - CONSEJO ESTATAL PARA LA PREVENCIÓN Y CONTROL DEL SIDA

CUARTO TRIMESTRE 2024



Gobierno del Estado

ALINEACIÓN PED:

ESTRATEGIA: 03-FORTALECER LA ATENCIÓN PRIMARIA A LA SALUD
LÍNEAS DE ACCIÓN: 01-IMPULSAR PROGRAMAS PRIORITARIOS PARA LA ATENCIÓN DE ENFERMEDADES TRANSMISIBLES Y NO TRANSMISIBLES, ASÍ COMO CON AFECTACIONES DERIVADAS DE DESASTRES, CONFORME AL MODELO DE ATENCIÓN PRIMARIA DE SALUD EN LAS INSTITUCIONES DEL SECTOR
UE: 001-CONSEJO ESTATAL DE PREVENCIÓN Y CONTROL DEL SIDA

MATRIZ DE INDICADORES PARA RESULTADOS:

COMPONENTE: 103-ACCION DE ATENCION PRIMARIA A LA SALUD OTORGADA
ACTIVIDAD: 371-PRUEBA DE DETECCIÓN

ESTRUCTURA PROGRAMATICA							
PROGRAMA		SUBPROGRAMA		PROYECTO		OBRA/ACTIVIDAD	
169-ASISTENCIA MÉDICA		01-ATENCIÓN PRIMARIA A LA SALUD		000--		002-PRUEBAS DE DETECCIÓN DEL VIH E ITS EN EL LABORATORIO	
POBLACIÓN O ÁREA DE ENFOQUE POTENCIAL	ATRIBUTO DE LA POBLACIÓN O ÁREA DE ENFOQUE:	POBLACIÓN GENERAL DEL ESTADO DE OAXACA	HOMBRES:	1974843	MUJERES:	2157305	TOTAL: 4132148

PRESUPUESTO ANUAL							
Aprobado	Ampliación	Reducción	Modificado	EJERCIDO T1	EJERCIDO T2	EJERCIDO T3	EJERCIDO T4
232,080.00	0.00	38,722.09	193,357.91	19,340.00	58,020.00	43,514.73	72,483.18
TOTAL EJERCIDO AL TRIMESTRE VIGENTE							193,357.91

PRESUPUESTO TRIMESTRAL DE LA ACTIVIDAD							
Aprobado	Modificado	Comprometido	Devengado	Ejercido	% de Ejercido Vs. Modificado		
58,020.00	72,483.18	72,483.18	72,483.18	72,483.18	100.00		

DATOS DEL INDICADOR							
Nombre :	PORCENTAJE DE PRUEBAS DE DETECCIÓN DEL VIH E ITS REALIZADAS EN EL LABORATORIO			Número de indicador :	1420		
Definición :	MIDE EL PORCENTAJE DE PRUEBAS DE DETECCIÓN DEL VIH E ITS REALIZADAS EN EL LABORATORIO						
Método de Cálculo :	(PRUEBAS DE DETECCIÓN DEL VIH E ITS REALIZADAS EN EL LABORATORIO/PRUEBAS DE DETECCIÓN DEL VIH E ITS SOLICITADAS EN EL LABORATORIO)*100						
Tipo	Dimensión	Frecuencia de Medición	Forma de cálculo del indicador	Tipo de Valor	Sentido Esperado		
GESTIÓN	EFICACIA	TRIMESTRAL	PORCENTAJE	ACUMULADO	ASCENDENTE		
MEDIOS DE VERIFICACIÓN / FUENTE INFORMACIÓN				SUPUESTO			
https://www.oaxaca.gob.mx/coesida/informacion-financiera/				LA POBLACIÓN ACUDE A REALIZARSE LA PRUEBA DE DETECCIÓN DEL VIH-SIDA E ITS			

DATOS DE LA META							
Definición de la variable Meta:	1 - MIDE EL PORCENTAJE DE LAS PRUEBAS DE DETECCIÓN DEL VIH E ITS REALIZADAS EN EL LABORATORIO						
Unidad de medida:	25 - NÚMERO						

LÍNEA BASE				VALOR PROGRAMADO ANUAL			
AÑO	2022	VALOR	2,758.00	AÑO	2024	VALOR	2,758.00

AVANCE TRIMESTRAL OBRA/ACTIVIDAD							
METAS	1er.TRIMESTRE	2o.TRIMESTRE	3er.TRIMESTRE	4o.TRIMESTRE	CUMPLIMIENTO DE METAS		
PROGRAMACIÓN INICIAL	744.00	701.00	737.00	576.00	T1+T2+T3+T4	2,758.00	
PROGRAMACIÓN ACTUALIZADA	744.00	701.00	737.00	576.00	T1+T2+T3+T4	2,758.00	
METAS ALCANZADAS	525.00	703.00	736.00	638.00	T1+T2+T3+T4	2,602.00	
PORCENTAJE ALCANZADO TRIMESTRAL	70.56	100.29	99.86	110.76	PORCENTAJE ALCANZADO ANUAL	94.34	

PORCENTAJE DE CUMPLIMIENTO ALCANZADO EN EL TRIMESTRE: 110.76 %

REPORTE DE AVANCE DE GESTIÓN

UR 517 - CONSEJO ESTATAL PARA LA PREVENCIÓN Y CONTROL DEL SIDA

CUARTO TRIMESTRE 2024



ALINEACIÓN PED:

ESTRATEGIA: 03-FORTALECER LA ATENCIÓN PRIMARIA A LA SALUD
 01-IMPULSAR PROGRAMAS PRIORITARIOS PARA LA ATENCIÓN DE ENFERMEDADES TRANSMISIBLES Y NO TRANSMISIBLES, ASÍ COMO CON AFECTACIONES DERIVADAS DE DESASTRES, CONFORME AL MODELO DE ATENCIÓN PRIMARIA DE SALUD EN LAS INSTITUCIONES DEL SECTOR

LÍNEAS DE ACCIÓN:

UE: 001-CONSEJO ESTATAL DE PREVENCIÓN Y CONTROL DEL SIDA

MATRIZ DE INDICADORES PARA RESULTADOS:

COMPONENTE: 103-ACCION DE ATENCION PRIMARIA A LA SALUD OTORGADA

ACTIVIDAD: 372-TRATAMIENTO A ENFERMEDAD

ESTRUCTURA PROGRAMATICA								
PROGRAMA		SUBPROGRAMA		PROYECTO			OBRA/ACTIVIDAD	
169-ASISTENCIA MÉDICA		01-ATENCIÓN PRIMARIA A LA SALUD		000--			003-OTORGAMIENTO DE TRATAMIENTO A OTRA ENFERMEDAD OPORTUNISTA Y COMORBILIDADES	
POBLACIÓN O ÁREA DE ENFOQUE POTENCIAL	ATRIBUTO DE LA POBLACIÓN O ÁREA DE ENFOQUE:	POBLACIÓN GENERAL DEL ESTADO DE OAXACA		HOMBRES:	1974843	MUJERES:	2157305	TOTAL: 4132148

PRESUPUESTO ANUAL							
Aprobado	Ampliación	Reducción	Modificado	EJERCIDO T1	EJERCIDO T2	EJERCIDO T3	EJERCIDO T4
2,538,000.00	0.00	2,404,726.39	133,273.61	1,033.00	34,000.00	0.00	98,240.61
TOTAL EJERCIDO AL TRIMESTRE VIGENTE							133,273.61

PRESUPUESTO TRIMESTRAL DE LA ACTIVIDAD					
Aprobado	Modificado	Comprometido	Devengado	Ejercido	% de Ejercido Vs. Modificado
631,800.00	98,240.61	98,240.61	98,240.61	98,240.61	100.00

DATOS DEL INDICADOR					
Nombre :	PORCENTAJE DE TRATAMIENTOS A OTRAS ENFERMEDADES OPORTUNISTAS Y COMORBILIDADES OTORGADOS			Número de indicador :	1445
Definición :	MIDE EL PORCENTAJE DE TRATAMIENTOS A OTRAS ENFERMEDADES OPORTUNISTAS Y COMORBILIDADES OTORGADOS				
Método de Cálculo :	(NÚMERO DE TRATAMIENTOS A OTRAS ENFERMEDADES OPORTUNISTAS Y COMORBILIDADES OTORGADOS/ NÚMERO DE TRATAMIENTOS A OTRAS ENFERMEDADES OPORTUNISTAS Y COMORBILIDADES SOLICITADOS)*100				
Tipo	Dimensión	Frecuencia de Medición	Forma de cálculo del indicador	Tipo de Valor	Sentido Esperado
GESTIÓN	EFICACIA	TRIMESTRAL	PORCENTAJE	ACUMULADO	ASCENDENTE

MEDIOS DE VERIFICACIÓN / FUENTE INFORMACIÓN			SUPUESTO		
https://www.oaxaca.gob.mx/coesida/informacion-financiera/			LAS PERSONAS REQUIEREN TRATAMIENTOS PARA OTRAS ENFERMEDADES OPORTUNISTAS Y COMORBILIDADES		

DATOS DE LA META					
Definición de la variable Meta:	1 - MIDE EL PORCENTAJE DE TRATAMIENTOS A OTRAS ENFERMEDADES OPORTUNISTAS Y COMORBILIDADES OTORGADOS				
Unidad de medida:	25 - NÚMERO				

LÍNEA BASE				VALOR PROGRAMADO ANUAL			
AÑO	2022	VALOR	5,097.00	AÑO	2024	VALOR	5,097.00

AVANCE TRIMESTRAL OBRA/ACTIVIDAD							
METAS	1er.TRIMESTRE	2o.TRIMESTRE	3er.TRIMESTRE	4o.TRIMESTRE	CUMPLIMIENTO DE METAS		
PROGRAMACIÓN INICIAL	1,399.00	1,356.00	1,337.00	1,005.00	T1+T2+T3+T4	5,097.00	
PROGRAMACION ACTUALIZADA	1,399.00	1,356.00	1,337.00	1,005.00	T1+T2+T3+T4	5,097.00	
METAS ALCANZADAS	1,254.00	963.00	1,102.00	1,100.00	T1+T2+T3+T4	4,419.00	
PORCENTAJE ALCANZADO TRIMESTRAL	89.64	71.02	82.42	109.45	PORCENTAJE ALCANZADO ANUAL	86.70	

PORCENTAJE DE CUMPLIMIENTO ALCANZADO EN EL TRIMESTRE: 109.45 %

REPORTE DE AVANCE DE GESTIÓN

UR 517 - CONSEJO ESTATAL PARA LA PREVENCIÓN Y CONTROL DEL SIDA

CUARTO TRIMESTRE 2024



Gobierno del Estado

ALINEACIÓN PED:

ESTRATEGIA: 03-FORTALECER LA ATENCIÓN PRIMARIA A LA SALUD
LÍNEAS DE ACCIÓN: 01-IMPULSAR PROGRAMAS PRIORITARIOS PARA LA ATENCIÓN DE ENFERMEDADES TRANSMISIBLES Y NO TRANSMISIBLES, ASÍ COMO CON AFECTACIONES DERIVADAS DE DESASTRES, CONFORME AL MODELO DE ATENCIÓN PRIMARIA DE SALUD EN LAS INSTITUCIONES DEL SECTOR
UE: 001-CONSEJO ESTATAL DE PREVENCIÓN Y CONTROL DEL SIDA

MATRIZ DE INDICADORES PARA RESULTADOS:

COMPONENTE: 103-ACCION DE ATENCION PRIMARIA A LA SALUD OTORGADA
ACTIVIDAD: 373-AYUDA SOCIAL

ESTRUCTURA PROGRAMATICA											
PROGRAMA		SUBPROGRAMA		PROYECTO			OBRA/ACTIVIDAD				
169-ASISTENCIA MÉDICA		01-ATENCIÓN PRIMARIA A LA SALUD		000--			004-OTORGAMIENTO DE AYUDA SOCIAL A PERSONA CON VIH				
POBLACIÓN O ÁREA DE ENFOQUE POTENCIAL	ATRIBUTO DE LA POBLACIÓN O ÁREA DE ENFOQUE:	POBLACIÓN GENERAL DEL ESTADO DE OAXACA		HOMBRES:	1974843	MUJERES:	2157305	TOTAL:	4132148		
PRESUPUESTO ANUAL											
Aprobado	Ampliación	Reducción	Modificado	EJERCIDO T1		EJERCIDO T2		EJERCIDO T3			
25,000.00	0.00	4,040.17	20,959.83	2,000.00		5,940.00		7,059.87			
TOTAL EJERCIDO AL TRIMESTRE VIGENTE								20,959.83			
PRESUPUESTO TRIMESTRAL DE LA ACTIVIDAD											
Aprobado		Modificado		Comprometido		Devengado		Ejercido			
6,000.00		5,959.96		5,959.96		5,959.96		100.00			
DATOS DEL INDICADOR											
Nombre : PORCENTAJE DE AYUDA SOCIAL A PERSONAS CON VIH OTORGADAS					Número de indicador : 1449						
Definición : MIDE EL PORCENTAJE DE AYUDAS SOCIALES A PERSONAS CON VIH OTORGADAS											
Método de Cálculo : (NUMERO DE AYUDA SOCIAL A PERSONAS CON VIH OTORGADA/NUMERO DE AYUDA SOCIAL A PERSONAS CON VIH SOLICITADA)*100											
Tipo	Dimensión		Frecuencia de Medición		Forma de cálculo del indicador		Tipo de Valor		Sentido Esperado		
GESTIÓN	EFICACIA		TRIMESTRAL		PORCENTAJE		ACUMULADO		ASCENDENTE		
MEDIOS DE VERIFICACIÓN / FUENTE INFORMACIÓN					SUPUESTO						
https://www.oaxaca.gob.mx/coesida/informacion-financiera/					LAS PERSONAS CON VIH SOLICITAN AYUDA SOCIALES						
DATOS DE LA META											
Definición de la variable Meta: 1 - MIDE EL PORCENTAJE DE AYUDA SOCIAL A PERSONAS CON VIH OTORGADA											
Unidad de medida: 25 - NÚMERO											
LÍNEA BASE					VALOR PROGRAMADO ANUAL						
AÑO	2022		VALOR	36.00		AÑO	2024		VALOR	36.00	
AVANCE TRIMESTRAL OBRA/ACTIVIDAD											
METAS	1er.TRIMESTRE		2o.TRIMESTRE		3er.TRIMESTRE		4o.TRIMESTRE		CUMPLIMIENTO DE METAS		
PROGRAMACIÓN INICIAL	9.00	9.00	9.00	9.00	9.00	9.00	9.00	T1+T2+T3+T4	36.00		
PROGRAMACIÓN ACTUALIZADA	9.00	9.00	9.00	9.00	9.00	9.00	9.00	T1+T2+T3+T4	36.00		
METAS ALCANZADAS	3.00	9.00	9.00	9.00	9.00	9.00	9.00	T1+T2+T3+T4	30.00		
PORCENTAJE ALCANZADO TRIMESTRAL	33.33	100.00	100.00	100.00	100.00	100.00	100.00	PORCENTAJE ALCANZADO ANUAL	83.33		

PORCENTAJE DE CUMPLIMIENTO ALCANZADO EN EL TRIMESTRE: 100.00 %

REPORTE DE AVANCE DE GESTIÓN

UR 517 - CONSEJO ESTATAL PARA LA PREVENCIÓN Y CONTROL DEL SIDA

CUARTO TRIMESTRE 2024



ALINEACIÓN PED:

ESTRATEGIA: 03-FORTALECER LA ATENCIÓN PRIMARIA A LA SALUD
LÍNEAS DE ACCIÓN: 01-IMPULSAR PROGRAMAS PRIORITARIOS PARA LA ATENCIÓN DE ENFERMEDADES TRANSMISIBLES Y NO TRANSMISIBLES, ASÍ COMO CON AFECTACIONES DERIVADAS DE DESASTRES, CONFORME AL MODELO DE ATENCIÓN PRIMARIA DE SALUD EN LAS INSTITUCIONES DEL SECTOR
UE: 001-CONSEJO ESTATAL DE PREVENCIÓN Y CONTROL DEL SIDA

MATRIZ DE INDICADORES PARA RESULTADOS:

COMPONENTE: 103-ACCION DE ATENCION PRIMARIA A LA SALUD OTORGADA
ACTIVIDAD: 372-TRATAMIENTO A ENFERMEDAD

ESTRUCTURA PROGRAMATICA							
PROGRAMA		SUBPROGRAMA		PROYECTO		OBRA/ACTIVIDAD	
169-ASISTENCIA MÉDICA		01-ATENCIÓN PRIMARIA A LA SALUD		000--		005-ADMINISTRACION DE LOS SERVICIOS PARA LA ATENCION Y PREVENCION DEL VIH-SIDA	
POBLACIÓN O ÁREA DE ENFOQUE POTENCIAL	ATRIBUTO DE LA POBLACIÓN O ÁREA DE ENFOQUE:	POBLACIÓN GENERAL DEL ESTADO DE OAXACA		HOMBRES:	1974843	MUJERES:	2157305
				TOTAL:			4132148

PRESUPUESTO ANUAL							
Aprobado	Ampliación	Reducción	Modificado	EJERCIDO T1	EJERCIDO T2	EJERCIDO T3	EJERCIDO T4
6,187,668.31	2,368,957.14	1,979,907.42	6,576,718.03	1,455,718.06	1,528,057.63	1,554,961.35	2,037,636.51
TOTAL EJERCIDO AL TRIMESTRE VIGENTE							6,576,373.55

PRESUPUESTO TRIMESTRAL DE LA ACTIVIDAD							
Aprobado	Modificado	Comprometido	Devengado	Ejercido	% de Ejercido Vs. Modificado		
1,554,278.45	2,037,643.51	1,962,612.51	2,037,636.51	2,037,636.51	100.00		

DATOS DEL INDICADOR							
Nombre :	PORCENTAJE DE TRATAMIENTOS A OTRAS ENFERMEDADES OPORTUNISTAS Y COMORBILIDADES OTORGADOS			Número de indicador :	1445		
Definición :	MIDE EL PORCENTAJE DE TRATAMIENTOS A OTRAS ENFERMEDADES OPORTUNISTAS Y COMORBILIDADES OTORGADOS						
Método de Cálculo :	(NÚMERO DE TRATAMIENTOS A OTRAS ENFERMEDADES OPORTUNISTAS Y COMORBILIDADES OTORGADOS/ NÚMERO DE TRATAMIENTOS A OTRAS ENFERMEDADES OPORTUNISTAS Y COMORBILIDADES SOLICITADOS)*100						
Tipo	Dimensión	Frecuencia de Medición	Forma de cálculo del indicador	Tipo de Valor	Sentido Esperado		
GESTIÓN	EFICACIA	TRIMESTRAL	PORCENTAJE	ACUMULADO	ASCENDENTE		
MEDIOS DE VERIFICACIÓN / FUENTE INFORMACIÓN				SUPUESTO			
https://www.oaxaca.gob.mx/coesida/informacion-financiera/				LAS PERSONAS REQUIEREN TRATAMIENTOS PARA OTRAS ENFERMEDADES OPORTUNISTAS Y COMORBILIDADES			

DATOS DE LA META							
Definición de la variable Meta:	1 - MIDE EL PORCENTAJE DE TRATAMIENTOS A OTRAS ENFERMEDADES OPORTUNISTAS Y COMORBILIDADES OTORGADOS						
Unidad de medida:	25 - NÚMERO						

LÍNEA BASE				VALOR PROGRAMADO ANUAL			
AÑO	2022	VALOR	5,097.00	AÑO	2024	VALOR	4.00

AVANCE TRIMESTRAL OBRA/ACTIVIDAD							
METAS	1er.TRIMESTRE	2o.TRIMESTRE	3er.TRIMESTRE	4o.TRIMESTRE	CUMPLIMIENTO DE METAS		
PROGRAMACIÓN INICIAL	1.00	1.00	1.00	1.00	T1+T2+T3+T4 4.00		
PROGRAMACION ACTUALIZADA	1.00	1.00	1.00	1.00	T1+T2+T3+T4 4.00		
METAS ALCANZADAS	1.00	1.00	1.00	1.00	T1+T2+T3+T4 4.00		
PORCENTAJE ALCANZADO TRIMESTRAL	100.00	100.00	100.00	100.00	PORCENTAJE ALCANZADO ANUAL 100.00		

PORCENTAJE DE CUMPLIMIENTO ALCANZADO EN EL TRIMESTRE: 100.00 %

REPORTE DE AVANCE DE GESTIÓN

UR 517 - CONSEJO ESTATAL PARA LA PREVENCIÓN Y CONTROL DEL SIDA

CUARTO TRIMESTRE 2024



Gobierno del Estado

ALINEACIÓN PED:		MATRÍZ DE INDICADORES PARA RESULTADOS:			
EJE:	01-ESTADO DE BIENESTAR PARA TODAS LAS OAXAQUEÑAS Y OAXAQUEÑOS	FIN:	CONTRIBUIR A CONSOLIDAR EL ACCESO EFECTIVO DE LAS Y LOS OAXAQUEÑOS A SERVICIOS DE SALUD DE CALIDAD		
TEMA:	09-SALUD	PROPÓSITO:	LA POBLACIÓN DEL ESTADO DE OAXACA CUENTA CON MEJOR SALUD INDIVIDUAL Y COLECTIVA		
OBJETIVO:	01-CONSOLIDAR EL ACCESO EFECTIVO DE LAS Y LOS OAXAQUEÑOS A SERVICIOS DE SALUD DE CALIDAD	COMPONENTE:	90-SERVICIO DE PREVENCIÓN Y DIAGNÓSTICO DE VIRUS DE INMUNODEFICIENCIA HUMANA (VIH) E INFECCIÓN DE TRANSMISIÓN SEXUAL (ITS) OTORGADO		
ESTRATEGIA:	03-FORTALECER LA ATENCIÓN PRIMARIA A LA SALUD	ACTIVIDAD:	334-INSUMO DE PREVENCIÓN DE VIH E ITS		
LÍNEAS DE ACCIÓN:	01-IMPULSAR PROGRAMAS PRIORITARIOS PARA LA ATENCIÓN DE ENFERMEDADES TRANSMISIBLES Y NO TRANSMISIBLES, ASÍ COMO CON AFECTACIONES DERIVADAS DE DESASTRES, CONFORME AL MODELO DE ATENCIÓN PRIMARIA DE SALUD EN LAS INSTITUCIONES DEL SECTOR				
UE:	001-CONSEJO ESTATAL DE PREVENCIÓN Y CONTROL DEL SIDA				

ESTRUCTURA PROGRAMÁTICA							
PROGRAMA		SUBPROGRAMA		PROYECTO		OBRA/ACTIVIDAD	
170-PREVENCIÓN DE LA ENFERMEDAD Y PROMOCIÓN DE LA SALUD		06-SERVICIOS DE PREVENCIÓN Y DIAGNÓSTICO DE VIRUS DE INMUNODEFICIENCIA HUMANA (VIH) E INFECCIÓN DE TRANSMISIÓN SEXUAL (ITS)		000--		001-DISTRIBUCIÓN DE INSUMOS DE PREVENCIÓN DE VIH E ITS	
POBLACIÓN O ÁREA DE ENFOQUE POTENCIAL	ATRIBUTO DE LA POBLACIÓN O ÁREA DE ENFOQUE:	POBLACIÓN GENERAL DEL ESTADO DE OAXACA		HOMBRES:	1974843	MUJERES:	2157305
				TOTAL:			4132148

PRESUPUESTO ANUAL							
Aprobado	Ampliación	Reducción	Modificado	EJERCIDO T1	EJERCIDO T2	EJERCIDO T3	EJERCIDO T4
				72,774.34	105,892.34	85,461.84	146,495.12
455,820.00	0.00	45,196.36	410,623.64	TOTAL EJERCIDO AL TRIMESTRE VIGENTE			410,623.64

PRESUPUESTO TRIMESTRAL DE LA ACTIVIDAD							
Aprobado	Modificado	Comprometido	Devengado	Ejercido	% de Ejercido Vs. Modificado		
113,955.00	146,495.12	146,495.12	146,495.12	146,495.12	100.00		

DATOS DEL INDICADOR							
Nombre :	PORCENTAJE DE LOS CONDONES DISTRIBUIDOS			Número de indicador :	1093		
Definición :	MIDE EL PORCENTAJE DE CONDONES DISTRIBUIDOS, RESPECTO AL SOLICITADO						
Método de Cálculo :	(NUMERO DE CONDONES DISTRIBUIDOS/NUMERO DE CONDONES PROGRAMADOS A DISTRIBUIR)*100						
Tipo	Dimensión	Frecuencia de Medición	Forma de cálculo del indicador	Tipo de Valor	Sentido Esperado		
GESTIÓN	EFICACIA	TRIMESTRAL	PORCENTAJE	ACUMULADO	ASCENDENTE		
MEDIOS DE VERIFICACIÓN / FUENTE INFORMACIÓN				SUPUESTO			
https://www.oaxaca.gob.mx/coesida/informacion-financiera/				LA POBLACIÓN SEXUALMENTE ACTIVA SE INTERESA EN UTILIZAR INSUMOS DE PREVENCIÓN DEL VIH E ITS			

DATOS DE LA META							
Definición de la variable Meta:	1 - MIDE LOS CONDONES DISTRIBUIDOS						
Unidad de medida:	25 - NÚMERO						

LÍNEA BASE				VALOR PROGRAMADO ANUAL			
AÑO	2022	VALOR	416,818.00	AÑO	2024	VALOR	416,818.00

AVANCE TRIMESTRAL OBRA/ACTIVIDAD							
METAS	1er.TRIMESTRE	2o.TRIMESTRE	3er.TRIMESTRE	4o.TRIMESTRE	CUMPLIMIENTO DE METAS		
PROGRAMACIÓN INICIAL	97,148.00	122,519.00	78,609.00	118,542.00	T1+T2+T3+T4		416,818.00
PROGRAMACIÓN ACTUALIZADA	97,148.00	122,519.00	78,609.00	118,542.00	T1+T2+T3+T4		416,818.00
METAS ALCANZADAS	96,176.52	152,552.00	109,234.00	93,170.00	T1+T2+T3+T4		451,132.52
PORCENTAJE ALCANZADO TRIMESTRAL	99.00	124.51	138.96	78.60	PORCENTAJE ALCANZADO ANUAL		108.23

PORCENTAJE DE CUMPLIMIENTO ALCANZADO EN EL TRIMESTRE: 78.60 %

REPORTE DE AVANCE DE GESTIÓN

UR 517 - CONSEJO ESTATAL PARA LA PREVENCIÓN Y CONTROL DEL SIDA

CUARTO TRIMESTRE 2024



ALINEACIÓN PED:

ESTRATEGIA: 03-FORTALECER LA ATENCIÓN PRIMARIA A LA SALUD

LÍNEAS DE ACCIÓN: 01-IMPULSAR PROGRAMAS PRIORITARIOS PARA LA ATENCIÓN DE ENFERMEDADES TRANSMISIBLES Y NO TRANSMISIBLES, ASÍ COMO CON AFECTACIONES DERIVADAS DE DESASTRES, CONFORME AL MODELO DE ATENCIÓN PRIMARIA DE SALUD EN LAS INSTITUCIONES DEL SECTOR

UE: 001-CONSEJO ESTATAL DE PREVENCIÓN Y CONTROL DEL SIDA

MATRIZ DE INDICADORES PARA RESULTADOS:

COMPONENTE: 90-SERVICIO DE PREVENCIÓN Y DIAGNÓSTICO DE VIRUS DE INMUNODEFICIENCIA HUMANA (VIH) E INFECCIÓN DE TRANSMISIÓN SEXUAL (ITS) OTORGADO

ACTIVIDAD: 335-MATERIAL DE DIFUSIÓN SOBRE LA PREVENCIÓN DEL VIH E ITS

ESTRUCTURA PROGRAMÁTICA							
PROGRAMA		SUBPROGRAMA		PROYECTO		OBRA/ACTIVIDAD	
170-PREVENCIÓN DE LA ENFERMEDAD Y PROMOCIÓN DE LA SALUD		06-SERVICIOS DE PREVENCIÓN Y DIAGNÓSTICO DE VIRUS DE INMUNODEFICIENCIA HUMANA (VIH) E INFECCIÓN DE TRANSMISIÓN SEXUAL (ITS)		000--		002-DISTRIBUCIÓN DE MATERIALES DE DIFUSIÓN SOBRE LA PREVENCIÓN DEL VIH E ITS	
POBLACIÓN O ÁREA DE ENFOQUE POTENCIAL	ATRIBUTO DE LA POBLACIÓN O ÁREA DE ENFOQUE:	POBLACIÓN GENERAL DEL ESTADO DE OAXACA		HOMBRES:	1974843	MUJERES:	2157305
				TOTAL:			4132148

PRESUPUESTO ANUAL							
Aprobado	Ampliación	Reducción	Modificado	EJERCIDO T1	EJERCIDO T2	EJERCIDO T3	EJERCIDO T4
761,789.28	105,868.67	94,810.08	772,847.87	57,565.38	444,480.97	115,566.63	155,234.89
TOTAL EJERCIDO AL TRIMESTRE VIGENTE						772,847.87	

PRESUPUESTO TRIMESTRAL DE LA ACTIVIDAD							
Aprobado	Modificado	Comprometido	Devengado	Ejercido	% de Ejercido Vs. Modificado		
109,124.90	155,234.89	155,234.89	155,234.89	155,234.89	100.00		

DATOS DEL INDICADOR							
Nombre :	PORCENTAJE DE CAMPAÑAS DE PROMOCION PARA LA PREVENCIÓN DEL VIH SIDA E ITS DISTRIBUIDOS			Número de indicador :	1096		
Definición :	MIDE EL PORCENTAJE DE CAMPAÑAS DE PROMOCION PARA LA PREVENCIÓN DEL VIH SIDA E ITS DISTRIBUIDOS						
Método de Cálculo :	(NUMERO DE CAMPAÑAS DE PROMOCION PARA LA PREVENCIÓN DEL VIH SIDA E ITS DISTRIBUIDOS/NUMERO DE CAMPAÑAS DE PROMOCION PARA LA PREVENCIÓN DEL VIH SIDA E ITS SOLICITADOS)*100						
Tipo	Dimensión	Frecuencia de Medición	Forma de cálculo del indicador	Tipo de Valor	Sentido Esperado		
GESTIÓN	EFICACIA	TRIMESTRAL	PORCENTAJE	ACUMULADO	ASCENDENTE		
MEDIOS DE VERIFICACIÓN / FUENTE INFORMACIÓN				SUPUESTO			
https://www.oaxaca.gob.mx/coesida/informacion-financiera/				LA POBLACIÓN SE INTERESA EN RECIBIR MATERIALES DE PREVENCIÓN DEL VIH E ITS			

DATOS DE LA META							
Definición de la variable Meta:	1 - MIDE LAS CAMPAÑAS DE PROMOCION PARA LA PREVENCIÓN DEL VIH SIDA E ITS DISTRIBUIDOS						
Unidad de medida:	25 - NÚMERO						

LÍNEA BASE				VALOR PROGRAMADO ANUAL			
AÑO	2022	VALOR	0.00	AÑO	2024	VALOR	4.00

AVANCE TRIMESTRAL OBRA/ACTIVIDAD							
METAS	1er.TRIMESTRE	2o.TRIMESTRE	3er.TRIMESTRE	4o.TRIMESTRE	CUMPLIMIENTO DE METAS		
PROGRAMACION INICIAL	1.00	1.00	1.00	1.00	T1+T2+T3+T4		4.00
PROGRAMACIÓN ACTUALIZADA	1.00	1.00	1.00	1.00	T1+T2+T3+T4		4.00
METAS ALCANZADAS	0.00	1.00	1.00	1.00	T1+T2+T3+T4		3.00
PORCENTAJE ALCANZADO TRIMESTRAL	0.00	100.00	100.00	100.00	PORCENTAJE ALCANZADO ANUAL		75.00

PORCENTAJE DE CUMPLIMIENTO ALCANZADO EN EL TRIMESTRE: 100.00 %

REPORTE DE AVANCE DE GESTIÓN

UR 517 - CONSEJO ESTATAL PARA LA PREVENCIÓN Y CONTROL DEL SIDA

CUARTO TRIMESTRE 2024



ALINEACIÓN PED:

ESTRATEGIA: 03-FORTALECER LA ATENCIÓN PRIMARIA A LA SALUD

LÍNEAS DE ACCIÓN: 01-IMPULSAR PROGRAMAS PRIORITARIOS PARA LA ATENCIÓN DE ENFERMEDADES TRANSMISIBLES Y NO TRANSMISIBLES, ASÍ COMO CON AFECTACIONES DERIVADAS DE DESASTRES, CONFORME AL MODELO DE ATENCIÓN PRIMARIA DE SALUD EN LAS INSTITUCIONES DEL SECTOR

UE: 001-CONSEJO ESTATAL DE PREVENCIÓN Y CONTROL DEL SIDA

MATRIZ DE INDICADORES PARA RESULTADOS:

COMPONENTE: 90-SERVICIO DE PREVENCIÓN Y DIAGNÓSTICO DE VIRUS DE INMUNODEFICIENCIA HUMANA (VIH) E INFECCIÓN DE TRANSMISIÓN SEXUAL (ITS) OTORGADO

ACTIVIDAD: 336-CAPACITACIÓN EN MATERIA DE VIH E ITS

ESTRUCTURA PROGRAMÁTICA							
PROGRAMA		SUBPROGRAMA		PROYECTO		OBRA/ACTIVIDAD	
170-PREVENCIÓN DE LA ENFERMEDAD Y PROMOCIÓN DE LA SALUD		06-SERVICIOS DE PREVENCIÓN Y DIAGNÓSTICO DE VIRUS DE INMUNODEFICIENCIA HUMANA (VIH) E INFECCIÓN DE TRANSMISIÓN SEXUAL (ITS)		000-- -		003-CAPACITACION EN MATERIA DE VIH E ITS	
POBLACIÓN O ÁREA DE ENFOQUE POTENCIAL	ATRIBUTO DE LA POBLACIÓN O ÁREA DE ENFOQUE:	POBLACIÓN GENERAL DEL ESTADO DE OAXACA		HOMBRES:	1974843	MUJERES:	2157305
				TOTAL:			4132148
PRESUPUESTO ANUAL							
Aprobado	Ampliación	Reducción	Modificado	EJERCIDO T1	EJERCIDO T2	EJERCIDO T3	EJERCIDO T4
229,000.00	103.00	21,836.00	207,267.00	50,769.00	53,700.00	44,292.00	58,506.00
				TOTAL EJERCIDO AL TRIMESTRE VIGENTE		207,267.00	
PRESUPUESTO TRIMESTRAL DE LA ACTIVIDAD							
Aprobado		Modificado		Comprometido	Devengado	Ejercido	% de Ejercido Vs. Modificado
51,400.00		58,506.00		58,506.00	58,506.00	58,506.00	100.00
DATOS DEL INDICADOR							
Nombre :	PORCENTAJE DE LAS CAPACITACIONES EN MATERIA DE VIH SIDA REALIZADAS			Número de indicador :	1099		
Definición :	MIDE EL PORCENTAJE DE CAPACITACIONES EN MATERIA DE VIH SIDA E ITS, RESPECTO AL SOLICITADO						
Método de Cálculo :	(NUMERO DE ACTIVIDADES DE CAPACITACION EN MATERIA DE VIH SIDA REALIZADAS/NUMERO DE ACTIVIDADES DE CAPACITACION EN MATERIA DE VIH SIDA PROGRAMADAS)*100						
Tipo	Dimensión	Frecuencia de Medición		Forma de cálculo del indicador		Tipo de Valor	Sentido Esperado
GESTIÓN	EFICACIA	TRIMESTRAL		PORCENTAJE		ACUMULADO	ASCENDENTE
MEDIOS DE VERIFICACIÓN / FUENTE INFORMACIÓN				SUPUESTO			
https://www.oaxaca.gob.mx/coesida/informacion-financiera/				LA POBLACIÓN ASISTE A LOS EVENTOS DE CAPACITACIÓN EN MATERIA DE VIH E ITS			
DATOS DE LA META							
Definición de la variable Meta:	1 - MIDE LAS CAPACITACIONES EN MATERIA DE VIH SIDA REALIZADAS						
Unidad de medida:	25 - NÚMERO						
LÍNEA BASE				VALOR PROGRAMADO ANUAL			
AÑO	2022	VALOR	1,541.00	AÑO	2024	VALOR	1,541.00
AVANCE TRIMESTRAL OBRA/ACTIVIDAD							
METAS	1er.TRIMESTRE	2o.TRIMESTRE	3er.TRIMESTRE	4o.TRIMESTRE	CUMPLIMIENTO DE METAS		
PROGRAMACIÓN INICIAL	421.00	469.00	333.00	318.00	T1+T2+T3+T4	1,541.00	
PROGRAMACIÓN ACTUALIZADA	421.00	469.00	333.00	318.00	T1+T2+T3+T4	1,541.00	
METAS ALCANZADAS	276.00	320.00	248.00	283.00	T1+T2+T3+T4	1,127.00	
PORCENTAJE ALCANZADO TRIMESTRAL	65.56	68.23	74.47	88.99	PORCENTAJE ALCANZADO ANUAL	73.13	

PORCENTAJE DE CUMPLIMIENTO ALCANZADO EN EL TRIMESTRE: 88.99 %

REPORTE DE AVANCE DE GESTIÓN

UR 517 - CONSEJO ESTATAL PARA LA PREVENCIÓN Y CONTROL DEL SIDA

CUARTO TRIMESTRE 2024



ALINEACIÓN PED:

ESTRATEGIA: 03-FORTALECER LA ATENCIÓN PRIMARIA A LA SALUD

LÍNEAS DE ACCIÓN: 01-IMPULSAR PROGRAMAS PRIORITARIOS PARA LA ATENCIÓN DE ENFERMEDADES TRANSMISIBLES Y NO TRANSMISIBLES, ASÍ COMO CON AFECTACIONES DERIVADAS DE DESASTRES, CONFORME AL MODELO DE ATENCIÓN PRIMARIA DE SALUD EN LAS INSTITUCIONES DEL SECTOR

UE: 001-CONSEJO ESTATAL DE PREVENCIÓN Y CONTROL DEL SIDA

MATRIZ DE INDICADORES PARA RESULTADOS:

COMPONENTE: 90-SERVICIO DE PREVENCIÓN Y DIAGNÓSTICO DE VIRUS DE INMUNODEFICIENCIA HUMANA (VIH) E INFECCIÓN DE TRANSMISIÓN SEXUAL (ITS) OTORGADO

ACTIVIDAD: 1060-PRUEBA DE DETECCIÓN DE VIH E ITS EN UNIDAD MOVIL

ESTRUCTURA PROGRAMÁTICA							
PROGRAMA		SUBPROGRAMA		PROYECTO		OBRA/ACTIVIDAD	
170-PREVENCIÓN DE LA ENFERMEDAD Y PROMOCIÓN DE LA SALUD		06-SERVICIOS DE PREVENCIÓN Y DIAGNÓSTICO DE VIRUS DE INMUNODEFICIENCIA HUMANA (VIH) E INFECCIÓN DE TRANSMISIÓN SEXUAL (ITS)		000--		004-REALIZAR PRUEBAS DE DETECCIÓN DE VIH E ITS EN UNIDADES MOVILES	
POBLACIÓN O ÁREA DE ENFOQUE POTENCIAL	ATRIBUTO DE LA POBLACIÓN O ÁREA DE ENFOQUE:	POBLACIÓN GENERAL DEL ESTADO DE OAXACA		HOMBRES:	1974843	MUJERES:	2157305
				TOTAL:			4132148

PRESUPUESTO ANUAL								
Aprobado	Ampliación	Reducción	Modificado	EJERCIDO T1	EJERCIDO T2	EJERCIDO T3	EJERCIDO T4	
259,200.00	0.00	43,318.12	215,881.88	21,529.60	64,763.60	48,636.34	80,952.34	
				TOTAL EJERCIDO AL TRIMESTRE VIGENTE				215,881.88

PRESUPUESTO TRIMESTRAL DE LA ACTIVIDAD							
Aprobado	Modificado	Comprometido	Devengado	Ejercido	% de Ejercido Vs. Modificado		
64,800.00	80,952.34	80,952.34	80,952.34	80,952.34	100.00		

DATOS DEL INDICADOR							
Nombre :				PORCENTAJE DE LAS PRUEBAS RAPIDAS EN UNIDADES MOVILES REALIZADAS		Número de indicador :	
Definición :				MIDE EL PORCENTAJE DE PRUEBAS RAPIDAS REALIZADAS EN UNIDADES MOVILES, RESPECTO A LAS SOLICITADAS			
Método de Cálculo :				(NUMERO DE PRUEBAS EN UNIDADES MOVILES RAPIDAS REALIZADAS / NUMERO DE PRUEBAS EN UNIDADES MOVILES RAPIDAS SOLICITADAS)*100			
Tipo	Dimensión	Frecuencia de Medición	Forma de cálculo del indicador	Tipo de Valor	Sentido Esperado		
GESTIÓN	EFICACIA	TRIMESTRAL	PORCENTAJE	ACUMULADO	ASCENDENTE		
MEDIOS DE VERIFICACIÓN / FUENTE INFORMACIÓN				SUPUESTO			
REPORTES DE AVANCES DE GESTION 2024, PUBLICADAS EN LA PAGINA DEL COESIDA EN EL MODULO DE "DATOS DE INTERES" EN EL APARTADO DE "INFORMACION FINANCIERA" DISPONIBLE EN: HTTPS://WWW.OAXACA.GOB.MX/COESIDA/INFORMACION-FINANCIERA/				LA POBLACION SE REALIZA LA PRUEBA DE DETECCION DEL VIH SIDA E ITS			

DATOS DE LA META							
Definición de la variable Meta:				1 - MIDE LAS PRUEBAS RAPIDAS EN UNIDADES MOVILES REALIZADAS			
Unidad de medida:				25 - NÚMERO			

LÍNEA BASE				VALOR PROGRAMADO ANUAL			
AÑO	2022	VALOR	5,375.00	AÑO	2024	VALOR	5,375.00

AVANCE TRIMESTRAL OBRA/ACTIVIDAD							
METAS	1er.TRIMESTRE	2o.TRIMESTRE	3er.TRIMESTRE	4o.TRIMESTRE	CUMPLIMIENTO DE METAS		
PROGRAMACION INICIAL	1,070.00	1,452.00	1,215.00	1,638.00	T1+T2+T3+T4	5,375.00	
PROGRAMACIÓN ACTUALIZADA	1,070.00	1,452.00	1,215.00	1,638.00	T1+T2+T3+T4	5,375.00	
METAS ALCANZADAS	550.00	2,109.00	1,824.00	2,630.00	T1+T2+T3+T4	7,113.00	
PORCENTAJE ALCANZADO TRIMESTRAL	51.40	145.25	150.12	160.56	PORCENTAJE ALCANZADO ANUAL	132.33	

PORCENTAJE DE CUMPLIMIENTO ALCANZADO EN EL TRIMESTRE: 160.56 %



CONSEJO ESTATAL PARA LA PREVENCIÓN Y CONTROL DEL SIDA

DEL 01 DE ENERO AL 31 DE DICIEMBRE DE 2024

PROGRAMAS Y PROYECTOS DE INVERSIÓN

**NO
APLICA**



GOBIERNO DEL ESTADO
DE OAXACA



PREVENCIÓN Y CONTROL DEL SIDA
CONSEJO ESTATAL PARA LA PREVENCIÓN Y CONTROL DEL SIDA

RELACION DE BIENES INMUEBLES QUE COMPONEN EL PATRIMONIO
DEL 01 DE ENERO AL 31 DE DICIEMBRE DE 2024
(Pesos)

CUENTA	DESCRIPCIÓN DEL BIEN	Saldo Final
12310	TERRENOS	13,077,549
12330	EDIFICIOS NO RESIDENCIALES	
12351	EDIFICACIÓN HABITACIONAL EN PROCESO	
12352	EDIFICACIÓN NO HABITACIONAL EN PROCESO	
12353	CONSTRUCCIÓN DE OBRAS PARA EL ABASTECIMIENTO DE AGUA, PETRÓLEO, GAS, ELECTRICIDAD Y TELECOMUNICACION	
12354	DIVISIÓN DE TERRENOS Y CONSTRUCCIÓN DE OBRAS DE URBANIZACIÓN EN PROCESO	
12355	CONSTRUCCIÓN DE VÍAS DE COMUNICACIÓN EN PROCESO	
12356	OTRAS CONSTRUCCIONES DE INGENIERÍA CIVIL U OBRA PESADA EN PROCESO	
12357	INSTALACIONES Y EQUIPAMIENTO EN CONSTRUCCIONES EN PROCESO	
12359	TRABAJOS DE ACABADOS EN EDIFICACIONES Y OTROS TRABAJOS ESPECIALIZADOS EN PROCESO	
12361	EDIFICACIÓN HABITACIONAL EN PROCESO	
12362	EDIFICACIÓN NO HABITACIONAL EN PROCESO	
12363	CONSTRUCCIÓN DE OBRAS PARA EL ABASTECIMIENTO DE AGUA, PETRÓLEO, GAS, ELECTRICIDAD Y TELECOMUNICACION	
12364	DIVISIÓN DE TERRENOS Y CONSTRUCCIÓN DE OBRAS DE URBANIZACIÓN	
12365	CONSTRUCCIÓN DE VÍAS DE COMUNICACIÓN EN PROCESO	
12366	OTRAS CONSTRUCCIONES DE INGENIERÍA CIVIL U OBRA PESADA EN PROCESO	
12367	INSTALACIONES Y EQUIPAMIENTO EN CONSTRUCCIONES EN PROCESO	
12369	TRABAJOS DE ACABADOS EN EDIFICACIONES Y OTROS TRABAJOS ESPECIALIZADOS EN PROCESO	
12390	OTROS BIENES INMUEBLES	
	SUMA TOTAL:	



GOBIERNO DEL ESTADO
DE OAXACA



PREVENCIÓN Y CONTROL DEL SIDA
CONSEJO ESTATAL PARA LA PREVENCIÓN Y CONTROL DEL SIDA

RELACION DE BIENES MUEBLES QUE COMPONEN EL PATRIMONIO
DEL 01 DE ENERO AL 31 DE DICIEMBRE DE 2024
(Pesos)

CUENTA	DESCRIPCIÓN DEL BIEN	Saldo Final
12411	MUEBLES DE OFICINA Y ESTANTERÍA	127,728
12412	MUEBLES, EXCEPTO DE OFICINA Y ESTANTERÍA	
12413	EQUIPO DE CÓMPUTO Y DE TECNOLOGÍAS DE LA INFORMACIÓN	711,970
12419	OTROS MOBILIARIOS Y EQUIPOS DE ADMINISTRACIÓN	
12421	EQUIPOS Y APARATOS AUDIOVISUALES	60,169
12422	APARATOS DEPORTIVOS	
12423	CÁMARAS FOTOGRÁFICAS Y DE VIDEO	
12429	OTRO MOBILIARIO Y EQUIPO EDUCACIONAL Y RECREATIVO	
12431	EQUIPO MÉDICO Y DE LABORATORIO	1,624,920
12432	INSTRUMENTAL MÉDICO Y DE LABORATORIO	133,615
12441	AUTOMÓVILES Y CAMIONES	7,911,750
12443	EQUIPO AEROESPACIAL	
12445	EMBARCACIONES	
12449	OTROS EQUIPOS DE TRANSPORTE	
12450	EQUIPO DE DEFENSA Y SEGURIDAD	
12461	MAQUINARIA Y EQUIPO AGROPECUARIO	6,496
12462	MAQUINARIA Y EQUIPO INDUSTRIAL	
12463	MAQUINARIA Y EQUIPO DE CONSTRUCCIÓN	
12464	SISTEMAS DE AIRE ACONDICIONADO, CALEFACCIÓN Y DE REFRIGERACIÓN INDUSTRIAL Y COMERCIAL	49,999
12465	EQUIPO DE COMUNICACIÓN Y TELECOMUNICACIÓN	
12466	EQUIPOS DE GENERACIÓN ELÉCTRICA, APARATOS Y ACCESORIOS ELÉCTRICOS	20,165
12467	HERRAMIENTAS Y MÁQUINAS-HERRAMIENTA	285,089
12469	OTROS EQUIPOS	
12471	BIENES ARTISTICOS, CULTURALES Y CIENTIFICOS	
12483	AVES	
12484	OVINOS Y CAPRINOS	
12486	EQUINOS	
12487	ESPECIES MENORES Y DE ZOOLOGICO	
12488	ÁRBOLES Y PLANTAS	
12489	OTROS ACTIVOS BIOLÓGICOS	
	SUMA TOTAL:	\$10,728,122



GOBIERNO DEL ESTADO
DE OAXACA



PREVENCIÓN Y CONTROL DEL SIDA
CONSEJO ESTATAL PARA LA PREVENCIÓN Y CONTROL DEL SIDA

RELACION DE CUENTAS BANCARIAS PRODUCTIVAS ESPECIFICAS
DEL 01 DE ENERO AL 31 DE DICIEMBRE DE 2024

FONDO, PROGRAMA O CONVENIO	DATOS DE LA CUENTA BANCARIA		
	INSTITUCION BANCARIA	NUMERO DE CUENTA	FECHA DE APERTURA

NO APLICA



GOBIERNO DEL ESTADO
DE OAXACA



PREVENCIÓN Y CONTROL DEL SIDA
CONSEJO ESTATAL PARA LA PREVENCIÓN Y CONTROL DEL SIDA

CONSEJO ESTATAL PARA LA PREVENCIÓN Y CONTROL DEL SIDA

RELACION DE ESQUEMAS BURSATILES Y COBERTURAS FINANCIERAS

NO APLICA



GOBIERNO DEL ESTADO
DE OAXACA



PREVENCIÓN Y CONTROL DEL SIDA
CONSEJO ESTATAL PARA LA PREVENCIÓN Y CONTROL DEL SIDA

ENTE PÚBLICO: CONSEJO ESTATAL PARA LA PREVENCIÓN Y CONTROL DEL SIDA
MONTO PAGADO POR AYUDAS Y SUBSIDIOS
PERIODO: ENERO – DICIEMBRE 2024

CONCEPTO	AYUDA	SUBSIDIO	SECTOR (ECONOMICO O SOCIAL)	BENEFICIARIOS	CURP	RFC	MONTO PAGADO
Ayudas Diversas	Personas que asisten a consulta médica	-----	Social	27	N/A	N/A	20,960.00

NOTA:

Los datos personales de los beneficiarios de los recursos que contempla la partida **Ayudas Diversas** se encuentran clasificados como información confidencial por el Subcomité de Transparencia y Acceso a la Información Pública del Consejo Estatal para la Prevención y Control del Sida, en virtud de que todos los beneficiarios son pacientes con VIH o SIDA, cuyo estado de salud es considerado un dato personal de carácter sensible con fundamento en los artículos 6 fracción II de la Constitución Política de los Estados Unidos Mexicanos (La información que se refiere a la vida privada y los datos personales será protegida en los términos y con las excepciones que fijan las leyes) 20, 21 de la Ley Federal de Transparencia y Acceso a la Información Pública Gubernamental, 2, 11 de la Ley de Protección de Datos Personales del Estado de Oaxaca y numeral 6.4.2 de la Norma Oficial Mexicana de la Prevención y Control de la Infección por el virus de Inmunodeficiencia Humana NOM-010-SSA2-2010

CONSEJO ESTATAL PARA LA PREVENCIÓN Y CONTROL DEL SIDA
Estado de Situación Financiera Detallado - LDF
Al 31 de diciembre de 2023 y al 31 de diciembre de 2023
(PESOS)

Concepto	31 de diciembre 2024	31 de diciembre 2023	Concepto	31 de diciembre 2024	31 de diciembre 2023
ACTIVO			PASIVO		
Activo Circulante			Pasivo Circulante		
Efectivo y Equivalentes	290,812	23,292	Cuentas por Pagar a Corto Plazo	589,817	301,945
Efectivo	0		Servicios Personales por Pagar a Corto Plazo		
Bancos/Tesorería			Proveedores por Pagar a Corto Plazo	0	0
Bancos/Dependencias y Otros	290,812	23,292	Contratistas por Obras Públicas por Pagar a Corto Plazo	0	0
Inversiones Temporales (Hasta 3 meses)			Participaciones y Aportaciones por Pagar a Corto Plazo		
Fondos con Afectación Específica			Transferencias Otorgadas por Pagar a Corto Plazo	298,483	118,175
Depósitos de Fondos de Terceros en Garantía y/o Administración			Intereses, Comisiones y Otros Gastos de la Deuda Pública por Pagar a Corto Plazo		
Otros Efectivos y Equivalentes			Retenciones y Contribuciones por Pagar a Corto Plazo	194,566	179,837
Derechos a Recibir Efectivo o Equivalentes	240,983	220,632	Devoluciones de la Ley de Ingresos por Pagar a Corto Plazo		
Inversiones Financieras de Corto Plazo			Otras Cuentas por Pagar a Corto Plazo	23,246	3,933
Cuentas por Cobrar a Corto Plazo			Documentos por Pagar a Corto Plazo	0	0
Deudores Diversos por Cobrar a Corto Plazo	240,983	220,632	Documentos Comerciales por Pagar a Corto Plazo		
Ingresos por Recuperar a Corto Plazo			Documentos con Contratistas por Obras Públicas por Pagar a Corto Plazo		
Deudores por Anticipos de la Tesorería a Corto Plazo			Otros Documentos por Pagar a Corto Plazo	0	0
Préstamos Otorgados a Corto Plazo			Porción a Corto Plazo de la Deuda Pública a Largo Plazo	0	0
Otros Derechos a Recibir Efectivo o Equivalentes a Corto Plazo			Porción a Corto Plazo de la Deuda Pública		
Derechos a Recibir Bienes o Servicios	0	0	Porción a Corto Plazo de Arrendamiento Financiero		
Anticipo a Proveedores por Adquisición de Bienes y Prestación de Servicios a Corto Plazo			Títulos y Valores a Corto Plazo		
Anticipo a Proveedores por Adquisición de Bienes Inmuebles y Muebles a Corto Plazo			Pasivos Diferidos a Corto Plazo	0	0
Anticipo a Proveedores por Adquisición de Bienes Intangibles a Corto Plazo			Ingresos Cobrados por Adelantado a Corto Plazo		
Anticipo a Contratistas por Obras Públicas a Corto Plazo			Intereses Cobrados por Adelantado a Corto Plazo		
Otros Derechos a Recibir Bienes o Servicios a Corto Plazo			Otros Pasivos Diferidos a Corto Plazo		
Inventarios	0	0	Fondos y Bienes de Terceros en Garantía y/o Administración a Corto Plazo	0	0
Inventario de Mercancías para Venta			Fondos en Garantía a Corto Plazo		
Inventario de Mercancías Terminadas			Fondos en Administración a Corto Plazo		
Inventario de Mercancías en Proceso de Elaboración			Fondos Contingentes a Corto Plazo		
Inventario de Materias Primas, Materiales y Suministros para Producción			Fondos de Fideicomisos, Mandatos y Contratos Análogos a Corto Plazo		
Bienes en Tránsito			Otros Fondos de Terceros en Garantía y/o Administración a Corto Plazo		
Almacenes			Valores y Bienes en Garantía a Corto Plazo		
Estimación por Pérdida o Deterioro de Activos Circulantes	0	0	Provisiones a Corto Plazo	0	0
Estimaciones para Cuentas Incobrables por Derechos a Recibir Efectivo o Equivalentes			Provisión para Demandas y Juicios a Corto Plazo		
Estimación por Deterioro de Inventarios			Provisión para Contingencias a Corto Plazo		
Otros Activos Circulantes	0	0	Otras Provisiones a Corto Plazo		
Valores en Garantía			Otros Pasivos a Corto Plazo	0	0
Bienes en Garantía (excluye depósitos de fondos)			Ingresos por Clasificar		
Bienes Derivados de Embargos, Decomisos, Aseguramientos y Dación en Pago			Recaudación por Participar		
Adquisición con Fondos de Terceros			Otros Pasivos Circulantes		
Total de Activos Circulantes	531,795	243,924	Total de Pasivos Circulantes	589,817	301,945
Activo No Circulante			Pasivo No Circulante		
Inversiones Financieras a Largo Plazo			Cuentas por Pagar a Largo Plazo		
Derechos a Recibir Efectivo o Equivalentes a Largo Plazo			Documentos por Pagar a Largo Plazo		
Bienes Inmuebles, Infraestructura y Construcciones en Proceso	13,077,549	13,077,549	Deuda Pública a Largo Plazo		
Bienes Muebles	10,931,901	10,902,438	Pasivos Diferidos a Largo Plazo		
Activos Intangibles			Fondos y Bienes de Terceros en Garantía y/o en Administración a Largo Plazo		
Depreciación, Deterioro y Amortización Acumulada de Bienes	-2,243,636	-2,206,487	Provisiones a Largo Plazo		
Activos Diferidos			Total de Pasivos No Circulantes	0	0
Estimación por Pérdida o Deterioro de Activos no Circulantes			Total del Pasivo	589,817	301,945
Otros Activos no Circulantes					
Total de Activos No Circulantes	21,765,814	21,773,500	HACIENDA PÚBLICA/PATRIMONIO		



CONSEJO ESTATAL PARA LA PREVENCIÓN Y CONTROL DEL SIDA
Estado de Situación Financiera Detallado - LDF
Al 31 de diciembre de 2023 y al 31 de diciembre de 2023
(PESOS)

Concepto	31 de diciembre 2024	31 de diciembre 2023	Concepto	31 de diciembre 2024	31 de diciembre 2023
Total del Activo	22,297,609	22,017,424			
			Hacienda Pública/Patrimonio Contribuido		
			Aportaciones	14,273,149	14,273,149
			Donaciones de Capital		
			Actualización de la Hacienda Pública/Patrimonio	14,273,149	14,273,149
			Hacienda Pública/Patrimonio Generado	7,434,643	7,442,329
			Resultados del Ejercicio (Ahorro/ Desahorro)	45,848	-2,154,631
			Resultados de Ejercicios Anteriores	7,388,796	9,596,959
			Revalúos		
			Reservas		
			Rectificaciones de Resultados de Ejercicios Anteriores		
			Exceso o Insuficiencia en la Actualización de la Hacienda Pública/Patrimonio	0	0
			Resultado por Posición Monetaria		
			Resultado por Tenencia de Activos no Monetarios		
			Total Hacienda Pública/Patrimonio	21,707,792	21,715,479
			Total del Pasivo y Hacienda Pública/Patrimonio	22,297,609	22,017,424

CONSEJO ESTATAL PARA LA PREVENCIÓN Y CONTROL DEL SIDA			
Balance Presupuestario - LDF			
Del 01 de Enero al 31 de diciembre del 2024			
(PESOS)			
Concepto	Estimado/ Aprobado	Devengado	Recaudado/ Pagado
A. Ingresos Totales (A = A1+A2+A3)	11,035,268	8,870,776	8,870,776
A1. Ingresos de Libre Disposición	11,035,268	8,870,776	8,870,776
A2. Transferencias Federales Etiquetadas	0	0	0
A3. Financiamiento Neto	0	0	0
B. Egresos Presupuestarios¹ (B = B1+B2)	8,871,121	8,870,776	8,690,468
B1. Gasto No Etiquetado (sin incluir Amortización de la Deuda Pública)	8,871,121	8,870,776	8,690,468
B2. Gasto Etiquetado (sin incluir Amortización de la Deuda Pública)	0	0	0
C. Remanentes del Ejercicio Anterior (C = C1 + C2)		0	0
C1. Remanentes de Ingresos de Libre Disposición aplicados en el periodo		0	0
C2. Remanentes de Transferencias Federales Etiquetadas aplicados en el periodo		0	0
I. Balance Presupuestario (I = A – B + C)	2,164,147	0	180,308
II. Balance Presupuestario sin Financiamiento Neto (II = I - A3)	2,164,147	0	180,308
III. Balance Presupuestario sin Financiamiento Neto y sin Remanentes del Ejercicio Anterior (III= II - C)	2,164,147	0	180,308

Concepto	Aprobado	Devengado	Pagado
E. Intereses, Comisiones y Gastos de la Deuda (E = E1+E2)	0	0	0
E1. Intereses, Comisiones y Gastos de la Deuda con Gasto No Etiquetado	0	0	0
E2. Intereses, Comisiones y Gastos de la Deuda con Gasto Etiquetado	0	0	0
IV. Balance Primario (IV = III + E)	2,164,147	0	180,308

Concepto	Estimado/ Aprobado	Devengado	Recaudado/ Pagado
F. Financiamiento (F = F1 + F2)	0	0	0
F1. Financiamiento con Fuente de Pago de Ingresos de Libre Disposición	0	0	0
F2. Financiamiento con Fuente de Pago de Transferencias Federales Etiquetadas	0	0	0
G. Amortización de la Deuda (G = G1 + G2)	0	0	0
G1. Amortización de la Deuda Pública con Gasto No Etiquetado	0	0	0
G2. Amortización de la Deuda Pública con Gasto Etiquetado	0	0	0
A3. Financiamiento Neto (A3 = F – G)	0	0	0

Concepto	Estimado/ Aprobado	Devengado	Recaudado/ Pagado
A1. Ingresos de Libre Disposición	11,035,268	8,870,776	8,870,776
A3.1 Financiamiento Neto con Fuente de Pago de Ingresos de Libre Disposición (A3.1 = F1 – G1)	0	0	0
F1. Financiamiento con Fuente de Pago de Ingresos de Libre Disposición	0	0	0
G1. Amortización de la Deuda Pública con Gasto No Etiquetado	0	0	0
B1. Gasto No Etiquetado (sin incluir Amortización de la Deuda Pública)	8,871,121	8,870,776	8,690,468
C1. Remanentes de Ingresos de Libre Disposición aplicados en el periodo	0	0	0
V. Balance Presupuestario de Recursos Disponibles (V = A1 + A3.1 – B 1 + C1)	2,164,147	0	180,308
VI. Balance Presupuestario de Recursos Disponibles sin Financiamiento Neto (VI = V – A3)	2,164,147	0	180,308

Concept	Estimado/ Aprobado	Devengado	Recaudado/ Pagado
A2. Transferencias Federales Etiquetadas	0	0	0
A3.2 Financiamiento Neto con Fuente de Pago de Transferencias Federales Etiquetadas (A3.2 = F2 – G2)	0	0	0
F2. Financiamiento con Fuente de Pago de Transferencias Federales Etiquetadas	0	0	0
G2. Amortización de la Deuda Pública con Gasto Etiquetado	0	0	0
B2. Gasto Etiquetado (sin incluir Amortización de la Deuda Pública)	0	0	0
C2. Remanentes de Transferencias Federales Etiquetadas aplicados en el periodo	0	0	0
VII. Balance Presupuestario de Recursos Etiquetados (VII = A2 + A3.2 – B2 + C2)	0	0	0
VIII. Balance Presupuestario de Recursos Etiquetados sin Financiamiento Neto (VIII = VII – A3.2)	0	0	0



CONSEJO ESTATAL PARA LA PREVENCIÓN Y CONTROL DEL SIDA
Estado Analítico de Ingreso Detallado - LDF
Del 01 de Enero al 31 de Diciembre del 2024
(PESOS)

Concepto	Ingreso					Diferencia
	Estimado	Ampliaciones/ (Reducciones)	Modificado	Devengado	Recaudado	
Ingresos de Libre Disposición						
A. Impuestos	0	0	0	0	0	0
B. Cuotas y Aportaciones de Seguridad Social	0	0	0	0	0	0
C. Contribuciones de Mejoras	0	0	0	0	0	0
D. Derechos	0	0	0	0	0	0
E. Productos	0	0	0	0	0	0
F. Aprovechamientos	0	0	0	0	0	0
G. Ingresos por Ventas de Bienes y Servicios	0	0	0	0	0	0
H. Participaciones (H=h1+h2+h3+h4+h5+h6+h7+h8+h9+h10+h11)	0	0	0	0	0	0
h1) Fondo General de Participaciones	0	0	0	0	0	0
h2) Fondo de Fomento Municipal	0	0	0	0	0	0
h3) Fondo de Fiscalización y Recaudación	0	0	0	0	0	0
h4) Fondo de Compensación	0	0	0	0	0	0
h5) Fondo de Extracción de Hidrocarburos	0	0	0	0	0	0
h6) Impuesto Especial Sobre Producción y Servicios	0	0	0	0	0	0
h7) 0.136% de la Recaudación Federal Participable	0	0	0	0	0	0
h8) 3.17% Sobre Extracción de Petróleo	0	0	0	0	0	0
h9) Gasolinas y Diésel	0	0	0	0	0	0
h10) Fondo del Impuesto Sobre la Renta	0	0	0	0	0	0
h11) Fondo de Estabilización de los Ingresos de las Entidades	0	0	0	0	0	0
I. Incentivos Derivados de la Colaboración Fiscal (I=i1+i2+i3+i4+i5)	0	0	0	0	0	0
i1) Tenencia o Uso de Vehículos	0	0	0	0	0	0
i2) Fondo de Compensación ISAN	0	0	0	0	0	0
i3) Impuesto Sobre Automóviles Nuevos	0	0	0	0	0	0
i4) Fondo de Compensación de Repecos-Intermedios	0	0	0	0	0	0
i5) Otros Incentivos Económicos	0	0	0	0	0	0
J. Transferencias	11,035,268	-2,164,147	8,871,121	8,870,776	8,870,776	-2,164,492
K. Transferencias, Subsidios y Pensiones y Jubilaciones	0	0	0	0	0	0
k1) Otros Convenios y Subsidios	0	0	0	0	0	0
L. Otros Ingresos de Libre Disposición (L=l1+l2)	0	0	0	0	0	0
l1) Participaciones en Ingresos Locales	0	0	0	0	0	0
l2) Otros Ingresos de Libre Disposición	0	0	0	0	0	0
I. Total de Ingresos de Libre Disposición (I=A+B+C+D+E+F+G+H+I+J+K+L)	11,035,268	-2,164,147	8,871,121	8,870,776	8,870,776	-2,164,492
Ingresos Excedentes de Ingresos de Libre Disposición						
Transferencias Federales Etiquetadas						
A. Aportaciones (A=a1+a2+a3+a4+a5+a6+a7+a8)	0	0	0	0	0	0
a1) Fondo de Aportaciones para la Nómina Educativa y Gasto	0	0	0	0	0	0
a2) Fondo de Aportaciones para los Servicios de Salud	0	0	0	0	0	0
a3) Fondo de Aportaciones para la Infraestructura Social	0	0	0	0	0	0
a4) Fondo de Aportaciones para el Fortalecimiento de los Municipios y de las Demarcaciones Territoriales del Distrito Federal	0	0	0	0	0	0
a5) Fondo de Aportaciones Múltiples	0	0	0	0	0	0
a6) Fondo de Aportaciones para la Educación Tecnológica y de Adultos	0	0	0	0	0	0
a7) Fondo de Aportaciones para la Seguridad Pública de los Estados y del Distrito Federal	0	0	0	0	0	0
a8) Fondo de Aportaciones para el Fortalecimiento de las Entidades Federativas	0	0	0	0	0	0
B. Convenios (B=b1+b2+b3+b4)	0	0	0	0	0	0
b1) Convenios de Protección Social en Salud	0	0	0	0	0	0
b2) Convenios de Descentralización	0	0	0	0	0	0
b3) Convenios de Reasignación	0	0	0	0	0	0
b4) Otros Convenios y Subsidios	0	0	0	0	0	0
C. Fondos Distintos de Aportaciones (C=c1+c2)	0	0	0	0	0	0
c1) Fondo para Entidades Federativas y Municipios Productores de Hidrocarburos	0	0	0	0	0	0
c2) Fondo Minero	0	0	0	0	0	0
D. Transferencias, Subsidios y Subvenciones, y Pensiones y Jubilaciones	0	0	0	0	0	0
E. Otras Transferencias Federales Etiquetadas	0	0	0	0	0	0
II. Total de Transferencias Federales Etiquetadas (II = A + B + C + D + E)	0	0	0	0	0	0
III. Ingresos Derivados de Financiamientos (III = A)	0	0	0	0	0	0
A. Ingresos Derivados de Financiamientos	0	0	0	0	0	0
IV. Total de Ingresos (IV = I + II + III)	11,035,268	-2,164,147	8,871,121	8,870,776	8,870,776	-2,164,492
Datos Informativos						
1. Ingresos Derivados de Financiamientos con Fuente de Pago de Ingresos de Libre Disposición	0	0	0	0	0	0
2. Ingresos Derivados de Financiamientos con Fuente de Pago de Transferencias Federales Etiquetadas	0	0	0	0	0	0
3. Ingresos Derivados de Financiamientos (3 = 1 + 2)	0	0	0	0	0	0



CONSEJO ESTATAL PARA LA PREVENCIÓN Y CONTROL DEL SIDA Informe Analítico de la Deuda Pública y Otros Pasivos - LDF Del 1 de enero al 31 de diciembre de 2024 (PESOS)							
Denominación de la Deuda Pública y Otros Pasivos	Saldo al 31 de diciembre de 2023 (d)	Disposiciones del Periodo (e)	Amortizaciones del Periodo (f)	Revaluaciones, Reclasificaciones y Otros Ajustes (g)	Saldo Final del Periodo (h) h=d+e-f+g	Pago de Intereses del Periodo (i)	Pago de Comisiones y demás costos asociados durante el Periodo (j)
1. Deuda Pública (I=A+B) A. Corto Plazo (A=a1+a2+a3) a1) Instituciones de Crédito a2) Títulos y Valores a3) Arrendamientos Financieros B. Largo Plazo (B=b1+b2+b3) b1) Instituciones de Crédito b2) Títulos y Valores b3) Arrendamientos Financieros							
2. Otros Pasivos	301,945	9,847,457	10,135,328		589,817		
3. Total de la Deuda Pública y Otros Pasivos (3=1+2)	301,945	9,847,457	10,135,328		589,817		
4. Deuda Contingente ¹ (Informativo) A. Deuda Contingente 1 B. Deuda Contingente 2 C. Deuda Contingente XX							
5. Valor de Instrumentos Bono Cupón Cero ² (Informativo) A. Instrumento Bono Cupón Cero 1 B. Instrumento Bono Cupón Cero 2 C. Instrumento Bono Cupón Cero XX							

¹ Se refiere a cualquier Financiamiento sin fuente o garantía de pago definida, que sea asumida de manera solidaria o subsidiaria por las Entidades Federativas con sus Municipios, organismos descentralizados y empresas de participación estatal mayoritaria y fideicomisos, locales o municipales, y por los Municipios con sus respectivos organismos descentralizados y empresas de participación municipal mayoritaria.

² Se refiere al valor del Bono Cupón Cero que respalda el pago de los créditos asociados al mismo (Activo).

Obligaciones a Corto Plazo (k)	Monto Contratado (l)	Plazo Pactado (m)	Tasa de Interés (n)	Comisiones y Costos Relacionados (o)	Tasa Efectiva (p)
6. Obligaciones a Corto Plazo (Informativo) A. Crédito 1 B. Crédito 2 C. Crédito XX					



CONSEJO ESTATAL PARA LA PREVENCIÓN Y CONTROL DEL SIDA Informe Analítico de Obligaciones Diferentes de Financiamientos -LDF Del 1 de enero al 31 de diciembre de 2024 (PESOS)										
Denominación de las Obligaciones Diferentes de Financiamiento (c)	Fecha del Contrato (d)	Fecha de inicio de operación del proyecto (e)	Fecha de vencimiento (f)	Monto de la inversión pactado (g)	Plazo pactado (h)	Monto promedio mensual del pago de la contraprestación (i)	Monto promedio mensual del pago de la contraprestación correspondiente	Monto pagado de la inversión al 31 de diciembre de 2024 (k)	Monto pagado de la inversión actualizado al 31 de diciembre de 2024 (l)	Saldo pendiente por pagar de la inversión al 30 de diciembre de 2024 (m = g - l)
A. Asociaciones Público-Privadas (APP's) (A=a+b+c+d) a) APP 1 b) APP 2 c) APP 3 d) APP XX										
B. Otros Instrumentos (B=a+b+c+d) a) Otro Instrumento 1 b) Otro Instrumento 2 c) Otro Instrumento 3 d) Otro Instrumento XX										
C. Total de Obligaciones Diferentes de Financiamiento (C=A+B)										

No aplica

CONSEJO ESTATAL PARA LA PREVENCIÓN Y CONTROL DEL SIDA
Estado Analítico del Ejercicio del Presupuesto de Egresos Detallado - LDF
Clasificación por Objeto del Gasto (Capítulo y Concepto)
Del 01 de Enero al 31 de Diciembre del 2024.
(PESOS)

Concepto	Egresos					Subejercicio
	Aprobado	Ampliaciones/ (Reducciones)	Modificado	Devengado	Pagado	
I. Gasto No Etiquetado (I=A+B+C+D+E+F+G+H+I)	11,035,268	-2,164,147	8,871,121	8,870,776	8,690,468	344
A. Servicios Personales (A=a1+a2+a3+a4+a5+a6+a7)	0	0	0	0	0	0
a1) Remuneraciones al Personal de Carácter Permanente	0	0	0	0	0	0
a2) Remuneraciones al Personal de Carácter Transitorio	0	0	0	0	0	0
a3) Remuneraciones Adicionales y Especiales	0	0	0	0	0	0
a4) Seguridad Social	0	0	0	0	0	0
a5) Otras Prestaciones Sociales y Económicas	0	0	0	0	0	0
a6) Previsiones	0	0	0	0	0	0
a7) Pago de Estímulos a Servidores Públicos	0	0	0	0	0	0
B. Materiales y Suministros (B=b1+b2+b3+b4+b5+b6+b7+b8+b9)	0	0	0	0	0	0
b1) Materiales de Administración, Emisión de Documentos y Artículos Oficiales	0	0	0	0	0	0
b2) Alimentos y Utensilios	0	0	0	0	0	0
b3) Materias Primas y Materiales de Producción y Comercialización	0	0	0	0	0	0
b4) Materiales y Artículos de Construcción y de Reparación	0	0	0	0	0	0
b5) Productos Químicos, Farmacéuticos y de Laboratorio	0	0	0	0	0	0
b6) Combustibles, Lubricantes y Aditivos	0	0	0	0	0	0
b7) Vestuario, Blancos, Prendas de Protección y Artículos Deportivos	0	0	0	0	0	0
b8) Materiales y Suministros Para Seguridad	0	0	0	0	0	0
b9) Herramientas, Refacciones y Accesorios Menores	0	0	0	0	0	0
C. Servicios Generales (C=c1+c2+c3+c4+c5+c6+c7+c8+c9)	0	0	0	0	0	0
c1) Servicios Básicos	0	0	0	0	0	0
c2) Servicios de Arrendamiento	0	0	0	0	0	0
c3) Servicios Profesionales, Científicos, Técnicos y Otros Servicios	0	0	0	0	0	0
c4) Servicios Financieros, Bancarios y Comerciales	0	0	0	0	0	0
c5) Servicios de Instalación, Reparación, Mantenimiento y Conservación	0	0	0	0	0	0
c6) Servicios de Comunicación Social y Publicidad	0	0	0	0	0	0
c7) Servicios de Traslado y Viáticos	0	0	0	0	0	0
c8) Servicios Oficiales	0	0	0	0	0	0
c9) Otros Servicios Generales	0	0	0	0	0	0
D. Transferencias, Asignaciones, Subsidios y Otras Ayudas (D=d1+d2+d3+d4+d5+d6+d7+d8+d9)	11,035,268	-2,247,143	8,788,125	8,787,780	8,607,472	344
d1) Transferencias Internas y Asignaciones al Sector Público	11,010,268	-2,243,103	8,767,165	8,766,820	8,586,512	344
d2) Transferencias al Resto del Sector Público	0	0	0	0	0	0
d3) Subsidios y Subvenciones	0	0	0	0	0	0
d4) Ayudas Sociales	0	0	0	0	0	0
d5) Pensiones y Jubilaciones	25,000	-4,040	20,960	20,960	20,960	0
d6) Transferencias a Fideicomisos, Mandatos y Otros Análogos	0	0	0	0	0	0
d7) Transferencias a la Seguridad Social	0	0	0	0	0	0
d8) Donativos	0	0	0	0	0	0
d9) Transferencias al Exterior	0	0	0	0	0	0
E. Bienes Muebles, Inmuebles e Intangibles (E=e1+e2+e3+e4+e5+e6+e7+e8+e9)	0	82,996	82,996	82,996	82,996	0
e1) Mobiliario y Equipo de Administración	0	32,997	32,997	32,997	32,997	0
e2) Mobiliario y Equipo Educativo y Recreativo	0	0	0	0	0	0
e3) Equipo e Instrumental Médico y de Laboratorio	0	0	0	0	0	0
e4) Vehículos y Equipo de Transporte	0	0	0	0	0	0
e5) Equipo de Defensa y Seguridad	0	0	0	0	0	0
e6) Maquinaria, Otros Equipos y Herramientas	0	49,999	49,999	49,999	49,999	0
e7) Activos Biológicos	0	0	0	0	0	0
e8) Bienes Inmuebles	0	0	0	0	0	0
e9) Activos Intangibles	0	0	0	0	0	0
F. Inversión Pública (F=f1+f2+f3)	0	0	0	0	0	0
f1) Obra Pública en Bienes de Dominio Público	0	0	0	0	0	0
f2) Obra Pública en Bienes Propios	0	0	0	0	0	0
f3) Proyectos Productivos y Acciones de Fomento	0	0	0	0	0	0
G. Inversiones Financieras y Otras Provisiones (G=g1+g2+g3+g4+g5+g6+g7)	0	0	0	0	0	0
g1) Inversiones Para el Fomento de Actividades Productivas	0	0	0	0	0	0
g2) Acciones y Participaciones de Capital	0	0	0	0	0	0
g3) Compra de Títulos y Valores	0	0	0	0	0	0
g4) Concesión de Préstamos	0	0	0	0	0	0
g5) Inversiones en Fideicomisos, Mandatos y Otros Análogos	0	0	0	0	0	0
Fideicomiso de Desastres Naturales (Informativo)	0	0	0	0	0	0
g6) Otras Inversiones Financieras	0	0	0	0	0	0
g7) Provisiones para Contingencias y Otras Erogaciones Especiales	0	0	0	0	0	0
H. Participaciones y Aportaciones (H=h1+h2+h3)	0	0	0	0	0	0
h1) Participaciones	0	0	0	0	0	0
h2) Aportaciones	0	0	0	0	0	0
h3) Convenios	0	0	0	0	0	0
I. Deuda Pública (I=i1+i2+i3+i4+i5+i6+i7)	0	0	0	0	0	0
i1) Amortización de la Deuda Pública	0	0	0	0	0	0
i2) Intereses de la Deuda Pública	0	0	0	0	0	0
i3) Comisiones de la Deuda Pública	0	0	0	0	0	0
i4) Gastos de la Deuda Pública	0	0	0	0	0	0
i5) Costo por Coberturas	0	0	0	0	0	0
i6) Apoyos Financieros	0	0	0	0	0	0
i7) Adeudos de Ejercicios Fiscales Anteriores (ADEFAS)	0	0	0	0	0	0

Concepto	Egresos					Subejercicio
	Aprobado	Ampliaciones/ (Reducciones)	Modificado	Devengado	Pagado	
II. Gasto Etiquetado (II=A+B+C+D+E+F+G+H+I)	0	0	0	0	0	0
A. Servicios Personales (A=a1+a2+a3+a4+a5+a6+a7)	0	0	0	0	0	0
a1) Remuneraciones al Personal de Carácter Permanente	0	0	0	0	0	0
a2) Remuneraciones al Personal de Carácter Transitorio	0	0	0	0	0	0
a3) Remuneraciones Adicionales y Especiales	0	0	0	0	0	0
a4) Seguridad Social	0	0	0	0	0	0
a5) Otras Prestaciones Sociales y Económicas	0	0	0	0	0	0
a6) Previsiones	0	0	0	0	0	0
a7) Pago de Estímulos a Servidores Públicos	0	0	0	0	0	0
B. Materiales y Suministros (B=b1+b2+b3+b4+b5+b6+b7+b8+b9)	0	0	0	0	0	0
b1) Materiales de Administración, Emisión de Documentos y Artículos Oficiales	0	0	0	0	0	0
b2) Alimentos y Utensilios	0	0	0	0	0	0
b3) Materias Primas y Materiales de Producción y Comercialización	0	0	0	0	0	0
b4) Materiales y Artículos de Construcción y de Reparación	0	0	0	0	0	0
b5) Productos Químicos, Farmacéuticos y de Laboratorio	0	0	0	0	0	0
b6) Combustibles, Lubricantes y Aditivos	0	0	0	0	0	0
b7) Vestuario, Blancos, Prendas de Protección y Artículos Deportivos	0	0	0	0	0	0
b8) Materiales y Suministros Para Seguridad	0	0	0	0	0	0
b9) Herramientas, Refacciones y Accesorios Menores	0	0	0	0	0	0
C. Servicios Generales (C=c1+c2+c3+c4+c5+c6+c7+c8+c9)	0	0	0	0	0	0
c1) Servicios Básicos	0	0	0	0	0	0
c2) Servicios de Arrendamiento	0	0	0	0	0	0
c3) Servicios Profesionales, Científicos, Técnicos y Otros Servicios	0	0	0	0	0	0
c4) Servicios Financieros, Bancarios y Comerciales	0	0	0	0	0	0
c5) Servicios de Instalación, Reparación, Mantenimiento y Conservación	0	0	0	0	0	0
c6) Servicios de Comunicación Social y Publicidad	0	0	0	0	0	0
c7) Servicios de Traslado y Viáticos	0	0	0	0	0	0
c8) Servicios Oficiales	0	0	0	0	0	0
c9) Otros Servicios Generales	0	0	0	0	0	0
D. Transferencias, Asignaciones, Subsidios y Otras Ayudas (D=d1+d2+d3+d4+d5+d6+d7+d8+d9)	0	0	0	0	0	0
d1) Transferencias Internas y Asignaciones al Sector Público	0	0	0	0	0	0
d2) Transferencias al Resto del Sector Público	0	0	0	0	0	0
d3) Subsidios y Subvenciones	0	0	0	0	0	0
d4) Ayudas Sociales	0	0	0	0	0	0
d5) Pensiones y Jubilaciones	0	0	0	0	0	0
d6) Transferencias a Fideicomisos, Mandatos y Otros Análogos	0	0	0	0	0	0
d7) Transferencias a la Seguridad Social	0	0	0	0	0	0
d8) Donativos	0	0	0	0	0	0
d9) Transferencias al Exterior	0	0	0	0	0	0
E. Bienes Muebles, Inmuebles e Intangibles (E=e1+e2+e3+e4+e5+e6+e7+e8+e9)	0	0	0	0	0	0
e1) Mobiliario y Equipo de Administración	0	0	0	0	0	0
e2) Mobiliario y Equipo Educativo y Recreativo	0	0	0	0	0	0
e3) Equipo e Instrumental Médico y de Laboratorio	0	0	0	0	0	0
e4) Vehículos y Equipo de Transporte	0	0	0	0	0	0
e5) Equipo de Defensa y Seguridad	0	0	0	0	0	0
e6) Maquinaria, Otros Equipos y Herramientas	0	0	0	0	0	0
e7) Activos Biológicos	0	0	0	0	0	0
e8) Bienes Inmuebles	0	0	0	0	0	0
e9) Activos Intangibles	0	0	0	0	0	0
F. Inversión Pública (F=f1+f2+f3)	0	0	0	0	0	0
f1) Obra Pública en Bienes de Dominio Público	0	0	0	0	0	0
f2) Obra Pública en Bienes Propios	0	0	0	0	0	0
f3) Proyectos Productivos y Acciones de Fomento	0	0	0	0	0	0
G. Inversiones Financieras y Otras Provisiones (G=g1+g2+g3+g4+g5+g6+g7)	0	0	0	0	0	0
g1) Inversiones Para el Fomento de Actividades Productivas	0	0	0	0	0	0
g2) Acciones y Participaciones de Capital	0	0	0	0	0	0
g3) Compra de Títulos y Valores	0	0	0	0	0	0
g4) Concesión de Préstamos	0	0	0	0	0	0
g5) Inversiones en Fideicomisos, Mandatos y Otros Análogos Fideicomiso de Desastres Naturales (Informativo)	0	0	0	0	0	0
g6) Otras Inversiones Financieras	0	0	0	0	0	0
g7) Provisiones para Contingencias y Otras Erogaciones Especiales	0	0	0	0	0	0
H. Participaciones y Aportaciones (H=h1+h2+h3)	0	0	0	0	0	0
h1) Participaciones	0	0	0	0	0	0
h2) Aportaciones	0	0	0	0	0	0
h3) Convenios	0	0	0	0	0	0
I. Deuda Pública (I=i1+i2+i3+i4+i5+i6+i7)	0	0	0	0	0	0
i1) Amortización de la Deuda Pública	0	0	0	0	0	0
i2) Intereses de la Deuda Pública	0	0	0	0	0	0
i3) Comisiones de la Deuda Pública	0	0	0	0	0	0
i4) Gastos de la Deuda Pública	0	0	0	0	0	0
i5) Costo por Coberturas	0	0	0	0	0	0
i6) Apoyos Financieros	0	0	0	0	0	0
i7) Adeudos de Ejercicios Fiscales Anteriores (ADEFAS)	0	0	0	0	0	0
III. Total de Egresos (III = I + II)	11,035,268	-2,164,147	8,871,121	8,870,776	8,690,468	344

CONSEJO ESTATAL PARA LA PREVENCIÓN Y CONTROL DEL SIDA
Estado Analítico del Ejercicio del Presupuesto de Egresos Detallado - LDF
Clasificación Administrativa
Del 01 de Enero al 31 de Diciembre del 2024
(PESOS)

Concepto	Egresos					Subejercicio
	Aprobado	Ampliaciones/ (Reducciones)	Modificado	Devengado	Pagado	
I. Gasto No Etiquetado (I=A)	11,035,268	-2,164,147	8,871,121	8,870,776	8,690,468	344
A. CONSEJO ESTATAL PARA LA PREVENCIÓN Y CONTROL DEL SIDA	11,035,268	-2,164,147	8,871,121	8,870,776	8,690,468	344
II. Gasto Etiquetado (II=A)	0	0	0	0	0	0
A. CONSEJO ESTATAL PARA LA PREVENCIÓN Y CONTROL DEL SIDA	0	0	0	0	0	0
III. Total de Egresos (III = I + II)	11,035,268	-2,164,147	8,871,121	8,870,776	8,690,468	344

CONSEJO ESTATAL PARA LA PREVENCIÓN Y CONTROL DEL SIDA						
Estado Analítico del Ejercicio del Presupuesto de Egresos Detallado - LDF						
Clasificación Funcional (Finalidad y Función)						
Del 01 de Enero al 31 de Diciembre del 2024.						
(PESOS)						
Concepto	Egresos					Subejercicio
	Aprobado	Ampliaciones/ (Reducciones)	Modificado	Devengado	Pagado	
I. Gasto No Etiquetado (I=A+B+C+D)	11,035,268	-2,164,147	8,871,121	8,870,776	8,690,468	344
A. Gobierno (A=a1+a2+a3+a4+a5+a6+a7+a8)	0	0	0	0	0	0
a1) Legislación	0	0	0	0	0	0
a2) Justicia	0	0	0	0	0	0
a3) Coordinación de la Política de Gobierno	0	0	0	0	0	0
a4) Relaciones Exteriores	0	0	0	0	0	0
a5) Asuntos Financieros y Hacendarios	0	0	0	0	0	0
a6) Seguridad Nacional	0	0	0	0	0	0
a7) Asuntos de Orden Público y de Seguridad Interi	0	0	0	0	0	0
a8) Otros Servicios Generales	0	0	0	0	0	0
B. Desarrollo Social (B=b1+b2+b3+b4+b5+b6+b7)	11,035,268	-2,164,147	8,871,121	8,870,776	8,690,468	344
b1) Protección Ambiental	0	0	0	0	0	0
b2) Vivienda y Servicios a la Comunidad	0	0	0	0	0	0
b3) Salud	11,035,268	-2,164,147	8,871,121	8,870,776	8,690,468	344
b4) Recreación, Cultura y Otras Manifestaciones So	0	0	0	0	0	0
b5) Educación	0	0	0	0	0	0
b6) Protección Social	0	0	0	0	0	0
b7) Otros Asuntos Sociales	0	0	0	0	0	0
C. Desarrollo Económico (C=c1+c2+c3+c4+c5+c6+c7+c8+c9)	0	0	0	0	0	0
c1) Asuntos Económicos, Comerciales y Laborales e	0	0	0	0	0	0
c2) Agropecuaria, Silvicultura, Pesca y Caza	0	0	0	0	0	0
c3) Combustibles y Energía	0	0	0	0	0	0
c4) Minería, Manufacturas y Construcción	0	0	0	0	0	0
c5) Transporte	0	0	0	0	0	0
c6) Comunicaciones	0	0	0	0	0	0
c7) Turismo	0	0	0	0	0	0
c8) Ciencia, Tecnología e Innovación	0	0	0	0	0	0
c9) Otras Industrias y Otros Asuntos Económicos	0	0	0	0	0	0
D. Otras No Clasificadas en Funciones Anteriores (D=d1+d2+d3+d4)	0	0	0	0	0	0
d1) Transacciones de la Deuda Pública / Costo Financiero de la Deuda	0	0	0	0	0	0
d2) Transferencias, Participaciones y Aportaciones Entre Diferentes Niveles y Órdenes de Gobierno	0	0	0	0	0	0
d3) Saneamiento del Sistema Financiero	0	0	0	0	0	0
d4) Adeudos de Ejercicios Fiscales Anteriores	0	0	0	0	0	0
II: Gasto Etiquetado (II=A+B+C+D)	0	0	0	0	0	0
A. Gobierno (A=a1+a2+a3+a4+a5+a6+a7+a8)	0	0	0	0	0	0
a1) Legislación	0	0	0	0	0	0
a2) Justicia	0	0	0	0	0	0
a3) Coordinación de la Política de Gobierno	0	0	0	0	0	0
a4) Relaciones Exteriores	0	0	0	0	0	0
a5) Asuntos Financieros y Hacendarios	0	0	0	0	0	0
a6) Seguridad Nacional	0	0	0	0	0	0
a7) Asuntos de Orden Público y de Seguridad Interi	0	0	0	0	0	0
a8) Otros Servicios Generales	0	0	0	0	0	0
B. Desarrollo Social (B=b1+b2+b3+b4+b5+b6+b7)	0	0	0	0	0	0
b1) Protección Ambiental	0	0	0	0	0	0
b2) Vivienda y Servicios a la Comunidad	0	0	0	0	0	0
b3) Salud	0	0	0	0	0	0
b4) Recreación, Cultura y Otras Manifestaciones So	0	0	0	0	0	0
b5) Educación	0	0	0	0	0	0
b6) Protección Social	0	0	0	0	0	0
b7) Otros Asuntos Sociales	0	0	0	0	0	0
C. Desarrollo Económico (C=c1+c2+c3+c4+c5+c6+c7+c8+c9)	0	0	0	0	0	0
c1) Asuntos Económicos, Comerciales y Laborales e	0	0	0	0	0	0
c2) Agropecuaria, Silvicultura, Pesca y Caza	0	0	0	0	0	0
c3) Combustibles y Energía	0	0	0	0	0	0
c4) Minería, Manufacturas y Construcción	0	0	0	0	0	0
c5) Transporte	0	0	0	0	0	0
c6) Comunicaciones	0	0	0	0	0	0
c7) Turismo	0	0	0	0	0	0
c8) Ciencia, Tecnología e Innovación	0	0	0	0	0	0
c9) Otras Industrias y Otros Asuntos Económicos	0	0	0	0	0	0
D. Otras No Clasificadas en Funciones Anteriores (D=d1+d2)	0	0	0	0	0	0
d1) Transacciones de la Deuda Pública / Costo Financiero de la Deuda	0	0	0	0	0	0
d2) Transferencias, Participaciones y Aportaciones Entre Diferentes Niveles y Órdenes de Gobierno	0	0	0	0	0	0
d3) Saneamiento del Sistema Financiero	0	0	0	0	0	0
d4) Adeudos de Ejercicios Fiscales Anteriores	0	0	0	0	0	0
III. Total de Egresos (III = I + II)	11,035,268	-2,164,147	8,871,121	8,870,776	8,690,468	344

CONSEJO ESTATAL PARA LA PREVENCIÓN Y CONTROL DEL SIDA
Estado Analítico del Ejercicio del Presupuesto de Egresos Detallado - LDF
Clasificación de Servicios Personales por Categoría
Del 01 de Enero al 31 de Diciembre del 2024.
(PESOS)

Concepto	Egresos					Subejercicio
	Aprobado	Ampliaciones/ (Reducciones)	Modificado	Devengado	Pagado	
I. Gasto No Etiquetado (I=A+B+C+D+E+F)	5,076,596	403,027	5,479,623	5,479,623	5,313,440	0
A. Personal Administrativo	0	0	0	0	0	0
B. Magisterio	0	0	0	0	0	0
C. Servicios de Salud (C=c1+c2)	5,076,596	403,027	5,479,623	5,479,623	5,313,440	0
c1) Personal Administrativo	5,076,596	403,027	5,479,623	5,479,623	5,313,440	0
c2) Personal Médico, paramédico y afín	0	0	0	0	0	0
D. Seguridad Pública	0	0	0	0	0	0
E. Gastos asociados a la implementación de nuevas leyes federales o reformas a las mismas (E=e1+e2)	0	0	0	0	0	0
e1) Nombre del Programa o Ley 1	0	0	0	0	0	0
e2) Nombre del Programa o Ley 2	0	0	0	0	0	0
F. Sentencias laborales definitivas	0	0	0	0	0	0
II. Gasto Etiquetado (I=A+B+C+D+E+F)	0	0	0	0	0	0
A. Personal Administrativo	0	0	0	0	0	0
B. Magisterio	0	0	0	0	0	0
C. Servicios de Salud (C=c1+c2)	0	0	0	0	0	0
c1) Personal Administrativo	0	0	0	0	0	0
c2) Personal Médico, paramédico y afín	0	0	0	0	0	0
D. Seguridad Pública	0	0	0	0	0	0
E. Gastos asociados a la implementación de nuevas leyes federales o reformas a las mismas (E=e1+e2)	0	0	0	0	0	0
e1) Nombre del Programa o Ley 1	0	0	0	0	0	0
e2) Nombre del Programa o Ley 2	0	0	0	0	0	0
F. Sentencias laborales definitivas	0	0	0	0	0	0
III. Total de Gasto en Servicios Personales (III = I + II)	5,076,596	403,027	5,479,623	5,479,623	5,313,440	0

CONSEJO ESTATAL PARA LA PREVENCIÓN Y CONTROL DEL SIDA Informe sobre Estudios Actuariales - LDF					
	Pensiones y jubilaciones	Salud	Riesgos de trabajo	Invalidez y vida	Otras prestaciones sociales
<p>Tipo de Sistema Prestación laboral o Fondo general para trabajadores del estado o municipio Beneficio definido, Contribución definida o Mixto</p> <p>Población afiliada Activos Edad máxima Edad mínima Edad promedio Pensionados y Jubilados Edad máxima Edad mínima Edad promedio Beneficiarios Promedio de años de servicio (trabajadores activos) Aportación individual al plan de pensión como % del salario Aportación del ente público al plan de pensión como % del salario Crecimiento esperado de los pensionados y jubilados (como %) Crecimiento esperado de los activos (como %) Edad de Jubilación o Pensión Esperanza de vida</p> <p>Ingresos del Fondo Ingresos Anuales al Fondo de Pensiones</p> <p>Nómina anual Activos Pensionados y Jubilados Beneficiarios de Pensionados y Jubilados</p> <p>Monto mensual por pensión Máximo Mínimo Promedio</p> <p>Monto de la reserva</p> <p>Valor presente de las obligaciones Pensiones y Jubilaciones en curso de pago Generación actual Generaciones futuras</p> <p>Valor presente de las contribuciones asociadas a los sueldos futuros de capitalización Generación actual Generaciones futuras</p> <p>Valor presente de aportaciones futuras Generación actual Generaciones futuras Otros Ingresos</p> <p>Déficit/superávit actuarial Generación actual Generaciones futuras</p> <p>Periodo de suficiencia Año de descapitalización Tasa de rendimiento</p> <p>Estudio actuarial Año de elaboración del estudio actuarial Empresa que elaboró el estudio actuarial</p>					



GOBIERNO DEL ESTADO
DE OAXACA

CONSEJO OAXAQUEÑO DE CIENCIA, TECNOLOGÍA E INNOVACIÓN

(Entidades Paraestatales y Fideicomisos No Empresariales y No Financieros)



GOBIERNO DEL ESTADO
DE OAXACA



**CIENCIA, TECNOLOGÍA
E INNOVACIÓN**
CONSEJO OAXAQUEÑO DE CIENCIA,
TECNOLOGÍA E INNOVACIÓN

INFORME DE ACTIVIDADES EN MATERIA DE CIENCIA, TECNOLOGÍA E INNOVACIÓN

CUARTO INFORME TRIMESTRAL

ENERO-DICIEMBRE 2024

Las actividades de Fomento de la Divulgación de la Ciencia, la Tecnología e Innovación que se realizan en el estado de Oaxaca, son procesos basados en un sistema educativo que despiertan en sus participantes la creatividad y la curiosidad del conocimiento.

Dando continuidad a las actividades de Divulgación Científica del COCITEI, en el trimestre que comprenden los meses octubre, noviembre y diciembre se realizaron las siguientes actividades:

Se llevó a cabo la presentación de talleres de Divulgación de la Ciencia, Tecnología e Innovación, Concursos de Ensayos y Cuentos, Expociencias 2024, Semana Mundial del Espacio y Viajes Microscópicos entre otros los cuales tuvieron lugar en la región de la Sierra Sur, Costa, Valles Centrales, Istmo y Cañada, beneficiando a una población de 11,205, mujeres y hombres contribuyendo así al cumplimiento de nuestra Misión de Impulsar y Fomentar la Ciencia, el desarrollo Tecnológico y la Innovación en el Estado.



GOBIERNO DEL ESTADO
DE OAXACA



**CIENCIA, TECNOLOGÍA
E INNOVACIÓN**
CONSEJO OAXAQUEÑO DE CIENCIA,
TECNOLOGÍA E INNOVACIÓN

OCTUBRE 2024					POBLACIÓN ATENDIDA		TOTAL
No.	PROGRAMA	MUNICIPIO	NIVEL	REGION	MUJERES	HOMBRES	
1	DIVULGACIÓN DE LA CIENCIA, TECNOLOGÍA E INNOVACIÓN	BRAMADEROS MIAHUATLAN DE PORFIRIO DIAZ	TELESECUNDARIA	SIERRA SUR	270	230	500
2	DIVULGACIÓN DE LA CIENCIA, TECNOLOGÍA E INNOVACIÓN	SANTIAGO TILANTONGO	PUBLICO EN GENERAL	MIXTECA	420	385	805
3	DIVULGACIÓN DE LA CIENCIA, TECNOLOGÍA E INNOVACIÓN	ASUNCION NOCHITLAN	BACHILLERATO	MIXTECA	330	300	630
4	DIVULGACIÓN DE LA CIENCIA, TECNOLOGÍA E INNOVACIÓN	LAGUNAS EL BARRIO DE LA SOLEDAD	SECUNDARIA Y BACHILLERATO	ISTMO	390	350	740
5	DIVULGACIÓN DE LA CIENCIA, TECNOLOGÍA E INNOVACIÓN	SANTA LUCIA DEL CAMINO	BACHILLERATO	VALLES CENTRALES	410	340	750
6	DIVULGACIÓN DE LA CIENCIA, TECNOLOGÍA E INNOVACIÓN	VILLA DE TAMAZULAPAM DEL PROGRESO	POBLACION EN GENERAL	MIXTECA	295	285	580
7	DIVULGACIÓN DE LA CIENCIA, TECNOLOGÍA E INNOVACIÓN	MONTE DEL TORO EJUTLA DE CRESPO	PRIMARIA.	VALLES CENTRALES	250	220	470
8	CONCURSO DE ENSAYOS, CUENTO Y REPORTAJES SOBRE CIENCIA, TECNOLOGÍA E INNOVACIÓN	OAXACA DE JUÁREZ	PRIMARIA Y SECUNDARIA	VALLES CENTRALES	38	27	65
9	EXPOCIENCIAS 2024	LAGUNAS, VILLA DE TAMAZULAPAM DEL PROGRESO Y CBTIS 26	PRIMARIA, SECUNDARIA Y BACHILLERATO	MIXTO	137	109	246
				TOTAL	2,540	2,246	4,786



GOBIERNO DEL ESTADO
DE OAXACA



**CIENCIA, TECNOLOGÍA
E INNOVACIÓN**
CONSEJO OAXAQUEÑO DE CIENCIA,
TECNOLOGÍA E INNOVACIÓN

NOVIEMBRE 2024					POBLACIÓN ATENDIDA		TOTAL
No.	PROGRAMA	MUNICIPIO	NIVEL	REGION	MUJERES	HOMBRES	
1	SEMANA MUNDIAL DEL ESPACIO	SAN PEDRO EL ALTO ZIMATLAN DE ALVAREZ	POBLACION EN GENERAL	VALLES CENTRALES	150	125	275
2	DIVULGACIÓN DE LA CIENCIA, TECNOLOGÍA E INNOVACIÓN	COLLANTES PINOTEPA NACIONAL	POBLACION EN GENERAL	COSTA	315	295	610
3	DIVULGACIÓN DE LA CIENCIA, TECNOLOGÍA E INNOVACIÓN	CORRALERO PINOTEPA NACIONAL	POBLACION EN GENERAL	COSTA	290	250	540
4	DIVULGACIÓN DE LA CIENCIA, TECNOLOGÍA E INNOVACIÓN	SANTA CRUZ HUATULCO, SANTA MARIA HUATULCO	SECUNDARIA	COSTA	270	240	510
5	DIVULGACIÓN DE LA CIENCIA, TECNOLOGÍA E INNOVACIÓN	COBAO TLACOLULA DE MATAMOROS	BACHILLERATO	VALLES CENTRALES	420	380	800
6	VIAJES MICROSCOPICOS	COBAO TLACOLULA DE MATAMOROS	BACHILLERATO	VALLES CENTRALES	130	120	250
7	DIVULGACIÓN DE LA CIENCIA, TECNOLOGÍA E INNOVACIÓN	SAN PEDRO COMITANCILLO	PRIMARIA	ISTMO	346	320	666
8	DIVULGACIÓN DE LA CIENCIA, TECNOLOGÍA E INNOVACIÓN	SAN PEDRO COMITANCILLO	PREESCOLAR	ISTMO	185	150	335
9	DIVULGACIÓN DE LA CIENCIA, TECNOLOGÍA E INNOVACIÓN	SANTA MARIA MIXTEQUILLA	PRIMARIA	ISTMO	340	309	649
				TOTAL	2,246	2,189	4,635



GOBIERNO DEL ESTADO
DE OAXACA



**CIENCIA, TECNOLOGÍA
E INNOVACIÓN**
CONSEJO OAXAQUEÑO DE CIENCIA,
TECNOLOGÍA E INNOVACIÓN

DICIEMBRE 2024					POBLACIÓN ATENDIDA		TOTAL
No.	PROGRAMA	MUNICIPIO	NIVEL	REGION	MUJERES	HOMBRES	
1	DIVULGACIÓN DE LA CIENCIA, TECNOLOGÍA E INNOVACIÓN	MAZATLAN VILLA DE FLORES	PRIMARIA	CAÑADA	349	315	664
2	DIVULGACIÓN DE LA CIENCIA, TECNOLOGÍA E INNOVACIÓN	HUAUTLA DE JIMENEZ	PREESCOLAR	CAÑADA	205	135	340
3	ESCUADRONES CIENTIFICOS	VALERIO TRUJANO	PRIMARIA	CAÑADA	10	15	25
4	DIVULGACIÓN DE LA CIENCIA, TECNOLOGÍA E INNOVACIÓN	SAN JOSE DEL CHILAR CUICATLAN	PRIMARIA	CAÑADA	185	155	340
5	DIVULGACIÓN DE LA CIENCIA, TECNOLOGÍA E INNOVACIÓN	LA CIÉNEGA ZIMATLAN DE ALVAREZ	TELESECUNDARIA	VALLES CENTRALES	232	183	415
				TOTAL	981	803	1,784

POBLACIÓN BENEFICIADA:

TOTAL MUJERES = 5,967

TOTAL HOMBRES= 5,238

TOTAL POBLACIÓN= 11,205

Gobierno del Estado de Oaxaca
UR: 519 - CONSEJO OAXAQUEÑO DE CIENCIA, TECNOLOGÍA E INNOVACIÓN.
Estado de Actividades
Del 1° de enero al 31 de diciembre de 2024 y 2023
(Cifras en Pesos)



CONCEPTO	2024	2023
INGRESOS Y OTROS BENEFICIOS		
INGRESOS DE GESTIÓN	0	0
IMPUESTOS	0	0
CUOTAS Y APORTACIONES DE SEGURIDAD SOCIAL	0	0
CONTRIBUCIONES DE MEJORAS	0	0
DERECHOS	0	0
PRODUCTOS	0	0
APROVECHAMIENTOS	0	0
INGRESOS POR VENTA DE BIENES Y PRESTACIÓN DE SERVICIOS	0	0
PARTICIPACIONES, APORTACIONES, CONVENIOS, INCENTIVOS DERIVADOS DE LA COLABORACIÓN FIS CAL, FONDOS DISTINTOS DE APORTACIONES, TRANSFERENCIAS, ASIGNACIONES, SUBSIDIOS Y SUBV	9,682,318	12,130,497
PARTICIPACIONES, APORTACIONES, CONVENIOS, INCENTIVOS DERIVADOS DE LA COLABORACIÓN FIS CAL Y FONDOS DISTINTOS DE APORTACIONES	0	0
TRANSFERENCIAS, ASIGNACIONES, SUBSIDIOS Y SUBVENCIONES, Y PENSIONES Y JUBILACIONES	9,682,318	12,130,497
OTROS INGRESOS Y BENEFICIOS	0	0
INGRESOS FINANCIEROS	0	0
INCREMENTO POR VARIACIÓN DE INVENTARIOS	0	0
DISMINUCIÓN DEL EXCESO DE ESTIMACIONES POR PÉRDIDA O DETERIORO U OBSOLESCENCIA	0	0
DISMINUCIÓN DEL EXCESO DE PROVISIONES	0	0
OTROS INGRESOS Y BENEFICIOS VARIOS	0	0
TOTAL DE INGRESOS Y OTROS BENEFICIOS	9,682,318	12,130,497
GASTOS Y OTRAS PÉRDIDAS		
GASTOS DE FUNCIONAMIENTO	0	0
SERVICIOS PERSONALES	0	0
MATERIALES Y SUMINISTROS	0	0
SERVICIOS GENERALES	0	0
TRANSFERENCIAS, ASIGNACIONES, SUBSIDIOS Y OTRAS AYUDAS	9,682,318	12,130,497
TRANSFERENCIAS INTERNAS Y ASIGNACIONES AL SECTOR PÚBLICO	6,432,318	7,372,773
TRANSFERENCIAS AL RESTO DEL SECTOR PÚBLICO	0	0
SUBSIDIOS Y SUBVENCIONES	0	0
AYUDAS SOCIALES	3,250,000	4,757,724
PENSIONES Y JUBILACIONES	0	0
TRANSFERENCIAS A FIDEICOMISOS, MANDATOS Y CONTRATO ANÁLOGOS	0	0
TRANSFERENCIAS A LA SEGURIDAD SOCIAL	0	0
DONATIVOS	0	0
TRANSFERENCIAS AL EXTERIOR	0	0
PARTICIPACIONES Y APORTACIONES	0	0
PARTICIPACIONES	0	0
APORTACIONES	0	0
CONVENIOS	0	0
INTERESES, COMISIONES Y OTROS GASTOS DE LA DEUDA PÚBLICA	0	0
INTERESES DE LA DEUDA PÚBLICA	0	0
COMISIONES DE LA DEUDA PÚBLICA	0	0
GASTOS DE LA DEUDA PÚBLICA	0	0
COSTO POR COBERTURAS	0	0
APOYOS FINANCIEROS	0	0
OTROS GASTOS Y PÉRDIDAS EXTRAORDINARIAS	285,932	33,293
ESTIMACIONES, DEPRECIACIONES, DETERIOROS, OBSOLESCENCIA Y AMORTIZACIONES	285,932	33,293
PROVISIONES	0	0
DISMINUCIÓN DE INVENTARIOS	0	0
AUMENTO POR INSUFICIENCIA DE ESTIMACIONES POR PÉRDIDA O DETERIORO U OBSOLESCENCIA	0	0
AUMENTO POR INSUFICIENCIA DE PROVISIONES	0	0
OTROS GASTOS	0	0
INVERSIÓN PÚBLICA	0	0
INVERSIÓN PÚBLICA NO CAPITALIZABLE	0	0
TOTAL DE GASTOS Y OTRAS PERDIDAS	9,968,250	12,163,790
RESULTADOS DEL EJERCICIO (AHORRO/DESAHORRO)	-285,932	-33,293



DIRECCION GENERAL

DIRECTORA DE INSTRUMENTACIÓN DE FONDOS

DIRECTORA GENERAL

OAXACA | 2022-2028

LIC. MARTHA PATRICIA TOLEDO HERNÁNDEZ

MTRA. XHUNAXHI FERNANDA MAU CÓMEZ

[Handwritten signature]
113

Gobierno del Estado de Oaxaca
UR: 519 - CONSEJO OAXAQUEÑO DE CIENCIA, TECNOLOGÍA E INNOVACIÓN.
Estado de Situación Financiera
Al 31 de diciembre de 2024 y 2023
(Cifras en Pesos)



CONCEPTO	2024	2023	CONCEPTO	2024	2023
ACTIVO			PASIVO		
ACTIVO CIRCULANTE			PASIVO CIRCULANTE		
EFFECTIVO Y EQUIVALENTES	152,821	153,921	CUENTAS POR PAGAR A CORTO PLAZO	170,722	175,004
DERECHOS A RECIBIR EFECTIVO O EQUIVALENTES	21,089	24,271	DOCUMENTOS POR PAGAR A CORTO PLAZO	0	0
DERECHOS A RECIBIR BIENES O SERVICIOS	0	0	PORCIÓN A CORTO PLAZO DE LA DEUDA PÚBLICA A LARGO PLAZO	0	0
INVENTARIOS	0	0	TÍTULOS Y VALORES A CORTO PLAZO	0	0
ALMACENES	0	0	PASIVOS DIFERIDOS A CORTO PLAZO	0	0
ESTIMACIÓN POR PÉRDIDA O DETERIORO DE ACTIVOS CIRCULANTES	0	0	FONDOS Y BIENES DE TERCEROS EN GARANTÍA Y/O ADMINISTRACIÓN A CORTO PLAZO	0	0
OTROS ACTIVOS CIRCULANTES	0	0	PROVISIONES A CORTO PLAZO	0	0
TOTAL DE ACTIVOS CIRCULANTES	173,910	178,192	OTROS PASIVOS A CORTO PLAZO	0	0
ACTIVO NO CIRCULANTE			TOTAL DE PASIVOS CIRCULANTES	170,722	175,004
INVERSIONES FINANCIERAS A LARGO PLAZO	0	0	PASIVO NO CIRCULANTE		
DERECHOS A RECIBIR EFECTIVO O EQUIVALENTES A LARGO PLAZO	0	0	CUENTAS POR PAGAR A LARGO PLAZO	0	0
BIENES INMUEBLES, INFRAESTRUCTURA Y CONSTRUCCIONES EN PROCESO	0	0	DOCUMENTOS POR PAGAR A LARGO PLAZO	0	0
BIENES MUEBLES	2,968,883	2,968,883	DEUDA PÚBLICA A LARGO PLAZO	0	0
ACTIVOS INTANGIBLES	0	0	PASIVOS DIFERIDOS A LARGO PLAZO	0	0
DEPRECIACIÓN, DETERIORO Y AMORTIZACIÓN ACUMULADA DE BIENES	-2,632,909	-2,346,977	FONDOS Y BIENES DE TERCEROS EN GARANTÍA Y/O ADMINISTRACIÓN A LARGO PLAZO	0	0
ACTIVOS DIFERIDOS	0	0	PROVISIONES A LARGO PLAZO	0	0
ESTIMACIÓN POR PÉRDIDA O DETERIORO DE ACTIVOS NO CIRCULANTES	0	0	TOTAL DE PASIVOS NO CIRCULANTES	0	0
OTROS ACTIVOS NO CIRCULANTES	0	0	TOTAL DEL PASIVO	170,722	175,004
TOTAL DE ACTIVOS NO CIRCULANTES	335,975	621,906	HACIENDA PÚBLICA/PATRIMONIO		
TOTAL DEL ACTIVO	509,885	800,099	HACIENDA PÚBLICA/PATRIMONIO CONTRIBUIDO	196,080	196,080
			APORTACIONES	0	0
			DONACIONES DE CAPITAL	0	0
			ACTUALIZACIÓN DE LA HACIENDA PÚBLICA/PATRIMONIO	196,080	196,080
			HACIENDA PÚBLICA/PATRIMONIO GENERADO	143,083	429,014
			Resultados del Ejercicio (Ahorro/Desahorro)	-285,932	-33,293
			RESULTADOS DE EJERCICIOS ANTERIORES	429,014	462,307
			REVALUOS	0	0
			RESERVAS	0	0
			RECTIFICACIONES DE RESULTADOS DE EJERCICIOS ANTERIORES	0	0
			EXCESO O INSUFICIENCIA EN LA ACTUALIZACIÓN DE LA HACIENDA PÚBLICA/PATRIMONIO	0	0
			RESULTADO POR POSICIÓN MONETARIA	0	0
			RESULTADO POR TENENCIA DE ACTIVOS NO MONETARIOS	0	0
			TOTAL HACIENDA PÚBLICA/PATRIMONIO	339,163	625,094
			TOTAL DEL PASIVO Y HACIENDA PÚBLICA/PATRIMONIO	509,885	800,099



DIRECCIÓN GENERAL

Bajo protesta de decir verdad declaramos que los Estados Financieros y sus notas, son razonablemente correctos y son responsabilidad del emisor.

DIRECTORA DE INSTRUMENTACIÓN DE FONDOS

DIRECTORA GENERAL

LIC. MARTHA PATRICIA TOLEDO HERNÁNDEZ

MTRA. XHUNAXHI FERNANDA MAU GÓMEZ

Gobierno del Estado de Oaxaca
 UR: 519 - CONSEJO OAXAQUEÑO DE CIENCIA, TECNOLOGÍA E INNOVACIÓN.
 Estado de Variación en la Hacienda Pública
 Del 1° de enero al 31 de diciembre de 2024
 (Cifras en Pesos)



Concepto	Hacienda Pública/ Patrimonio Contribuido	Hacienda Pública/ Patrimonio Generado de Ejercicios Anteriores	Hacienda Pública/ Patrimonio Generado del Ejercicio	Exceso o Insuficiencia en la Actualización de la Hacienda Pública/Patrimonio	Total
Hacienda Pública/Patrimonio Contribuido Neto de 2023	196,080				196,080
▣ Aportaciones	0				0
▣ Donaciones de Capital	0				0
▣ Actualización de la Hacienda Pública/Patrimonio	196,080				196,080
Hacienda Pública/Patrimonio Generado Neto de 2023		462,307	-33,293		429,014
▣ Resultados del Ejercicio (Ahorro/Desahorro)			-33,293		-33,293
▣ Resultados de Ejercicios Anteriores		462,307			462,307
▣ Revalúos		0			0
▣ Reservas		0			0
▣ Rectificaciones de Resultados de Ejercicios Anteriores		0			0
Exceso o Insuficiencia en la Actualización de la Hacienda Pública/Patrimonio Neto de 2023				0	0
▣ Resultado por Posición Monetaria				0	0
▣ Resultado por Tenencia de Activos no Monetarios				0	0
Hacienda Pública/Patrimonio Neto Final de 2023	196,080	462,307	-33,293	0	625,094
Cambios en la Hacienda Pública/Patrimonio Contribuido Neto de 2024	0				0
▣ Aportaciones	0				0
▣ Donaciones de Capital	0				0
▣ Actualización de la Hacienda Pública/Patrimonio	0				0
Variaciones de la Hacienda Pública/Patrimonio Generado Neto de 2024		-33,293	-252,639		-285,932
▣ Resultados del Ejercicio (Ahorro/Desahorro)			-285,932		-285,932
▣ Resultados de Ejercicios Anteriores		-33,293	33,293		0
▣ Revalúos			0		0
▣ Reservas			0		0
▣ Rectificaciones de Resultados de Ejercicios Anteriores			0		0
Cambios en el Exceso o Insuficiencia en la Actualización de la Hacienda Pública/Patrimonio Neto de 2024				0	0
▣ Resultado por Posición Monetaria				0	0
▣ Resultado por Tenencia de Activos no Monetarios				0	0
Hacienda Pública/Patrimonio Neto Final de 2024	196,080	429,014	-285,932	0	339,162

Bajo protesta de decir verdad declaramos que los Estados Financieros y sus notas, son razonablemente correctos y son responsabilidad del emisor.

DIRECTORA DE INSTRUMENTACIÓN DE FONDOS

LIC. MARTHA PATRICIA TOLEDO HERNÁNDEZ

DIRECTORA GENERAL

MTRA. XHUNAXHI FERNANDA MAU GÓMEZ



Gobierno del Estado de Oaxaca
UR: 519 - CONSEJO OAXAQUEÑO DE CIENCIA, TECNOLOGÍA E INNOVACIÓN.
 Estado de Cambios en la Situación Financiera
 Del 1° de enero al 31 de diciembre de 2024
 (Cifras en Pesos)



CONCEPTO	ORIGEN	APLICACIÓN
ACTIVO	290,214	0
▣ ACTIVO CIRCULANTE	4,282	0
▣ EFECTIVO Y EQUIVALENTES	1,100	0
▣ DERECHOS A RECIBIR EFECTIVO O EQUIVALENTES	3,182	0
▣ DERECHOS A RECIBIR BIENES O SERVICIOS	0	0
▣ INVENTARIOS	0	0
▣ ALMACENES	0	0
▣ ESTIMACIÓN POR PÉRDIDA O DETERIORO DE ACTIVOS CIRCULANTES	0	0
▣ OTROS ACTIVOS CIRCULANTES	0	0
▣ ACTIVO NO CIRCULANTE	285,932	0
▣ INVERSIONES FINANCIERAS A LARGO PLAZO	0	0
▣ DERECHOS A RECIBIR EFECTIVO O EQUIVALENTES A LARGO PLAZO	0	0
▣ BIENES INMUEBLES, INFRAESTRUCTURA Y CONSTRUCCIONES EN PROCESO	0	0
▣ BIENES MUEBLES	0	0
▣ ACTIVOS INTANGIBLES	0	0
▣ DEPRECIACIÓN, DETERIORO Y AMORTIZACIÓN ACUMULADA DE BIENES	285,932	0
▣ ACTIVOS DIFERIDOS	0	0
▣ ESTIMACIÓN POR PÉRDIDA O DETERIORO DE ACTIVOS NO CIRCULANTES	0	0
▣ OTROS ACTIVOS NO CIRCULANTES	0	0
PASIVO	0	4,282
▣ PASIVO CIRCULANTE	0	4,282
▣ CUENTAS POR PAGAR A CORTO PLAZO	0	4,282
▣ DOCUMENTOS POR PAGAR A CORTO PLAZO	0	0
▣ PORCIÓN A CORTO PLAZO DE LA DEUDA PÚBLICA A LARGO PLAZO	0	0
▣ TÍTULOS Y VALORES A CORTO PLAZO	0	0
▣ PASIVOS DIFERIDOS A CORTO PLAZO	0	0
▣ FONDOS Y BIENES DE TERCEROS EN GARANTÍA Y/O ADMINISTRACIÓN A CORTO PLAZO	0	0
▣ PROVISIONES A CORTO PLAZO	0	0
▣ OTROS PASIVOS A CORTO PLAZO	0	0
▣ PASIVO NO CIRCULANTE	0	0
▣ CUENTAS POR PAGAR A LARGO PLAZO	0	0
▣ DOCUMENTOS POR PAGAR A LARGO PLAZO	0	0
▣ DEUDA PÚBLICA A LARGO PLAZO	0	0
▣ PASIVOS DIFERIDOS A LARGO PLAZO	0	0
▣ FONDOS Y BIENES DE TERCEROS EN GARANTÍA Y/O ADMINISTRACIÓN A LARGO PLAZO	0	0
▣ PROVISIONES A LARGO PLAZO	0	0
HACIENDA PÚBLICA/PATRIMONIO	33,293	33,293
▣ HACIENDA PÚBLICA/PATRIMONIO CONTRIBUIDO	0	0
▣ APORTACIONES	0	0
▣ DONACIONES DE CAPITAL	0	0
▣ ACTUALIZACIÓN DE LA HACIENDA PÚBLICA/PATRIMONIO	0	0
▣ HACIENDA PÚBLICA/PATRIMONIO GENERADO	0	-219,346
▣ Resultados del Ejercicio (Ahorro/Desahorro)	0	-252,639
▣ RESULTADOS DE EJERCICIOS ANTERIORES	0	33,293
▣ REVALUOS	0	0
▣ RESERVAS	0	0
▣ RECTIFICACIONES DE RESULTADOS DE EJERCICIOS ANTERIORES	0	0
▣ EXCESO O INSUFICIENCIA EN LA ACTUALIZACIÓN DE LA HACIENDA PÚBLICA/PATRIMONIO	0	0
▣ RESULTADO POR POSICIÓN MONETARIA	0	0
▣ RESULTADO POR TENENCIA DE ACTIVOS NO MONETARIOS	0	0

Bajo protesta de decir verdad declaramos que los Estados Financieros y sus notas, son razonablemente correctos y son responsabilidad del emisor.

DIRECTORA DE INSTRUMENTACIÓN DE FONDOS

DIRECTORA GENERAL

LIC. MARTHA PATRICIA TOLEDO HERNÁNDEZ

DIRECCIÓN GENERAL

MTRA. XHUNAXHI FERNANDA MAU GÓMEZ

COGITEI

OAXACA | 2022 - 2028



GOBIERNO DEL ESTADO
DE OAXACA

Gobierno del Estado de Oaxaca
Consejo Oaxaqueño de Ciencia, Tecnología e Innovación
Estado de Flujos de Efectivo
Del 1 de Enero al 31 de Diciembre 2023 y 2024
(Pesos)



CIENCIA, TECNOLOGÍA
E INNOVACIÓN
CONSEJO OAXAQUEÑO DE CIENCIA,
TECNOLOGÍA E INNOVACIÓN

Concepto	2024	2023
Flujos de Efectivo de las Actividades de Operación		
Origen	9,682,318	12,284,418
Impuestos	0	0
Cuotas y Aportaciones de Seguridad Social	0	0
Contribuciones de Mejoras	0	0
Derechos	0	0
Productos	0	0
Aprovechamientos	0	0
Ingresos por Venta de Bienes y Prestación de Servicios	0	0
Participaciones, Aportaciones, Convenios, Incentivos Derivados de la Colaboración Fiscal y Fondos Distintos de Apo	0	0
Transferencias, Asignaciones, Subsidios y Subvenciones, y Pensiones y Jubilaciones	9,682,318	12,130,497
Otros Orígenes de Operación	0	153,921
Aplicación	9,683,418	12,130,497
Servicios Personales	0	0
Materiales y Suministros	0	0
Servicios Generales	0	0
Transferencias Internas y Asignaciones al Sector Público	6,432,318	7,372,773
Transferencias al resto del Sector Público	0	0
Subsidios y Subvenciones	0	0
Ayudas Sociales	3,250,000	4,757,724
Pensiones y Jubilaciones	0	0
Transferencias a Fideicomisos, Mandatos y Contratos Análogos	0	0
Transferencias a la Seguridad Social	0	0
Donativos	0	0
Transferencias al Exterior	0	0
Participaciones	0	0
Aportaciones	0	0
Convenios	0	0
Otras Aplicaciones de Operación	1,100	0
Flujos Netos de Efectivo por Actividades de Operación	-1,100	153,921
Flujos de Efectivo de las Actividades de Inversión		
Origen	0	0
Bienes Inmuebles, Infraestructura y Construcciones en Proceso	0	0
Bienes Muebles	0	0
Otros Orígenes de Inversión	0	0
Aplicación	0	0
Bienes Inmuebles, Infraestructura y Construcciones en Proceso	0	0
Bienes Muebles	0	0
Otras Aplicaciones de Inversión	0	0
Flujos Netos de Efectivo por Actividades de Inversión	0	0
Flujo de Efectivo de las Actividades de Financiamiento		
Origen	0	0
Endeudamiento Neto	0	0
Interno	0	0
Externo	0	0
Otros Orígenes de Financiamiento	0	0
Aplicación	0	0
Servicios de la Deuda	0	0
Interno	0	0
Externo	0	0
Otras Aplicaciones de Financiamiento	0	0
Flujos Netos de Efectivo por Actividades de Financiamiento	0	0
Incremento/Disminución Neta en el Efectivo y Equivalentes al Efectivo	-1,100	153,921
Efectivo y Equivalentes al Efectivo al Inicio del Ejercicio	153,921	0
Efectivo y Equivalentes al Efectivo al Final del Ejercicio	152,821	153,921

Bajo protesta de decir verdad declaramos que los Estados Financieros y sus Notas son razonablemente correctos y responsabilidad del emisor.

DIRECTORA DE INSTRUMENTACIÓN DE FONDOS

LIC. MARTHA PATRICIA TOLEDO HERNÁNDEZ



OAXACA | 2022 - 2028

DIRECTORA GENERAL

MTRA. XHUNAXHI FERNANDA MAU GÓMEZ

Gobierno del Estado de Oaxaca
 UR: 519 - CONSEJO OAXAQUEÑO DE CIENCIA, TECNOLOGÍA E INNOVACIÓN.
 Estado Analítico del Activo
 Del 1° de enero al 31 de diciembre de 2024
 (Cifras en Pesos)



DESCRIPCIÓN	SALDO INICIAL	CARGOS DEL PERIODO	ABONOS DEL PERIODO	SALDO FINAL	VARIACIÓN DEL PERIODO
ACTIVO	800,099	9,587,758	9,877,972	509,885	-290,214
ACTIVO CIRCULANTE	178,192	9,486,429	9,490,711	173,910	-4,282
EFFECTIVO Y EQUIVALENTES	153,921	8,946,962	8,948,062	152,821	-1,100
DERECHOS A RECIBIR EFECTIVO O EQUIVALENTES	24,271	539,467	542,649	21,089	-3,182
DERECHOS A RECIBIR BIENES O SERVICIOS	0	0	0	0	0
INVENTARIOS	0	0	0	0	0
ALMACENES	0	0	0	0	0
ESTIMACIÓN POR PÉRDIDA O DETERIORO DE ACTIVOS CIRCULANTES	0	0	0	0	0
OTROS ACTIVOS CIRCULANTES	0	0	0	0	0
ACTIVO NO CIRCULANTE	621,906	101,329	387,261	335,975	-285,932
INVERSIONES FINANCIERAS A LARGO PLAZO	0	0	0	0	0
DERECHOS A RECIBIR EFECTIVO O EQUIVALENTES A LARGO PLAZO	0	0	0	0	0
BIENES INMUEBLES, INFRAESTRUCTURA Y CONSTRUCCIONES EN PROCESO	0	0	0	0	0
BIENES MUEBLES	2,968,883	101,329	101,329	2,968,883	0
ACTIVOS INTANGIBLES	0	0	0	0	0
DEPRECIACIÓN, DETERIORO Y AMORTIZACIÓN ACUMULADA DE BIENES	-2,346,977	0	285,932	-2,632,909	-285,932
ACTIVOS DIFERIDOS	0	0	0	0	0
ESTIMACIÓN POR PÉRDIDA O DETERIORO DE ACTIVOS NO CIRCULANTES	0	0	0	0	0
OTROS ACTIVOS NO CIRCULANTES	0	0	0	0	0

Bajo protesta de decir verdad declaramos que los Estados Financieros y sus notas, son razonablemente correctos y son responsabilidad del emisor.

DIRECTORA DE INSTRUMENTACIÓN DE FONDOS

DIRECTORA GENERAL

LIC. MARTHA PATRICIA TOCEDO HERNÁNDEZ

MTRA. XHUNAXHI FERNANDA MAU GÓMEZ

OAXACA | 2022 - 2028

Gobierno del Estado de Oaxaca
 UR: 519 - CONSEJO OAXAQUEÑO DE CIENCIA, TECNOLOGÍA E INNOVACIÓN.
 Estado Analítico de la Deuda y Otros Pasivos
 Del 1° de enero al 31 de diciembre de 2024
 (Cifras en Pesos)



Denominación de las Deudas	Moneda de Contratación	Institución o País Acreedor	Saldo Inicial del Periodo	Saldo Final del Periodo
DEUDA PÚBLICA				
Corto Plazo				
Deuda Interna				
Instituciones de Crédito	PESOS	MEXICO	0.00	0.00
Titulos y Valores	PESOS	MEXICO	0.00	0.00
Arrendamientos Financieros	PESOS	MEXICO	0.00	0.00
Deuda Externa				
Organismos Financieros Internacionales	PESOS	MEXICO	0.00	0.00
Deuda Bilateral	PESOS	MEXICO	0.00	0.00
Titulos y Valores	PESOS	MEXICO	0.00	0.00
Arrendamientos Financieros	PESOS	MEXICO	0.00	0.00
Subtotal de Deuda Pública a Corto Plazo	PESOS	MEXICO	0.00	0.00
Largo Plazo				
Deuda Interna				
Instituciones de Crédito	PESOS	MEXICO	0.00	0.00
Titulos y Valores	PESOS	MEXICO	0.00	0.00
Arrendamientos Financieros	PESOS	MEXICO	0.00	0.00
Deuda Externa				
Organismos Financieros Internacionales	PESOS	MEXICO	0.00	0.00
Deuda Bilateral	PESOS	MEXICO	0.00	0.00
Titulos y Valores	PESOS	MEXICO	0.00	0.00
Arrendamientos Financieros	PESOS	MEXICO	0.00	0.00
Subtotal de Deuda Pública a Largo Plazo	PESOS	MEXICO	0.00	0.00
Total de Otros Pasivos			175,004.09	170,721.73
Total de Deuda Pública y Otros Pasivos			175,004.09	170,721.73



DIRECCIÓN GENERAL

Bajo protesta de decir verdad declaramos que los Estados Financieros y sus notas, son razonablemente correctos y son responsabilidad del emisor.

DIRECTORA DE INSTRUMENTACIÓN DE FONDOS

DIRECTORA GENERAL

LIC. MARTHA PATRICIA TOLEDO HERNÁNDEZ

MTRA. XHUNAXHI FERNANDA MAU GÓMEZ



GOBIERNO DEL ESTADO
DE OAXACA



**CIENCIA, TECNOLOGÍA
E INNOVACIÓN**
CONSEJO OAXAQUEÑO DE CIENCIA,
TECNOLOGÍA E INNOVACIÓN

INFORME SOBRE PASIVOS CONTINGENTES

Los pasivos contingentes no aplican para el Consejo Oaxaqueño de Ciencia, Tecnología e Innovación debido a que, si bien son una obligación posible por la ocurrencia, o en su caso, por la no ocurrencia, de uno o más eventos inciertos en el futuro, que no están enteramente bajo el control de la entidad, también puede ser una obligación presente pero cuyo pago no es probable o la cantidad no se puede medir confiablemente.



“519 - CONSEJO OAXAQUEÑO DE CIENCIA, TECNOLOGÍA E INNOVACIÓN”

NOTAS A LOS ESTADOS FINANCIEROS

DEL 01 DE ENERO AL 31 DE DICIEMBRE DEL 2024

(PESOS)

El informe del periodo relacionado con la Información Financiera del Consejo Oaxaqueño de Ciencia, Tecnología e Innovación del 01 de Enero al 30 de Noviembre 2024, a efecto de dar cumplimiento a los artículos 46, fracción I, inciso g), 47, 48 y 49 de la Ley General de Contabilidad Gubernamental (LGCG), Manual de Contabilidad Gubernamental de fecha 6 de diciembre de 2022, emitido por el Consejo Nacional de Armonización Contable; se presentan las notas a los Estados Financieros teniendo presente a las normas de información financiera NIF A-7 presentación y revelación, en relación a la responsabilidad de rendir cuentas conforme a los postulados de revelación suficiente e importancia relativa con la finalidad que la información sea de mayor utilidad para los interesados para la toma de decisiones, integrando reportes con los siguientes apartados.

- Notas de Gestión Administrativa.
- Notas de Desglose.
- Notas de Memoria (cuentas de orden)

Las cifras consignadas en la contabilidad de la entidad fueron obtenidas del Sistema de Contabilidad Gubernamental, la responsabilidad y confiabilidad de las mismas corresponde a la unidad responsable de la Administración Pública Estatal quienes consideran distintas reglas para el registro de sus operaciones.



NOTAS DE GESTIÓN ADMINISTRATIVA

INTRODUCCIÓN:

Los Estados Financieros de la Entidad proveen de información financiera a los principales interesados, al Congreso y a los Ciudadanos para la toma de decisiones; se conforman con la información resultante de las operaciones derivadas de las transferencias de los ingresos presupuestarios para el ejercicio del gasto público, el manejo y custodia de los recursos propiedad de la entidad así como, todas aquellas operaciones contables que modifiquen el Patrimonio, considerando en su registro contable las características administrativas descentralizadas, en este contexto, en la normatividad aplicable se establecen registros que permitan identificar la interrelación de las operaciones.

El objetivo del presente documento; es la revelación del contexto y de los aspectos económicos-financieros más relevantes que influyeron en las decisiones del período: 01 de Enero al 31 de Diciembre 2024 y deberán ser considerados en la elaboración de los estados financieros para mayor comprensión y sus particularidades.

De esta manera, se informa y explica la respuesta de gobierno a las condiciones relacionadas con la información financiera de cada periodo de gestión; además de exponer aquellas políticas que podrían afectar la toma de decisiones en períodos posteriores.

1. AUTORIZACIÓN E HISTORIA.

a) Fecha de creación del ente.

El Consejo Oaxaqueño de Ciencia, Tecnología e Innovación, es un Organismo Público Descentralizado, forma parte de la Administración Pública Estatal de acuerdo a lo que estipula los Artículos 2, 20 y 22 de la Ley de Entidades Paraestatales del Estado de Oaxaca; con personalidad jurídica, patrimonio propio y autonomía de gestión, se publica en el periódico oficial del Gobierno del Estado el decreto número 447 que conforma el Consejo Oaxaqueño de Ciencia, Tecnología e Innovación el 12 de abril del 2008, bajo la Ley de Ciencia y Tecnología para el Estado de Oaxaca, en donde se nombró por primera vez al Consejo Oaxaqueño de Ciencia y Tecnología (COCYT), en el año 2017 se reforma mediante similar publicado el 20 de mayo del mismo año, modificándose algunas de sus disposiciones como las relativas a la conformación y atribuciones sin cambios en su estructura llevando el nombre que actualmente tiene (COCITEI).





b) Principales cambios en su estructura.

El 22 de abril del 2015, se publicó su Reglamento interno, la cual se incluyó en la redacción terminologías más recientes, incluye nuevas definiciones, particularmente de las áreas con los que cuenta el Consejo Oaxaqueño de Ciencia, Tecnología e Innovación, depura y actualiza las facultades de la Dirección General y de las Áreas Administrativas, ordena y sistematiza sus artículos en títulos y capítulos incluyendo uno relativo a los actos administrativos y el enlace y acceso a la información entre otros.

2. PANORAMA ECONÓMICO Y FINANCIERO:

El 01 de enero del 2024, se le aprueba un presupuesto de egresos para el ejercicio fiscal 2024, un presupuesto autorizado de \$ 5,053,537.71 con fundamento en la Ley Orgánica del Poder Ejecutivo del Estado de Oaxaca y el Decreto del Presupuesto de Egresos del Estado de Oaxaca, mismo que se encuentra distribuido conforme a la estructura programática presentada en el Programa Operativo Anual (POA), en la idea de ejercer el presupuesto con eficiencia, eficacia, economía, honradez y transparencia.

3. ORGANIZACIÓN Y OBJETO SOCIAL

a) Objeto Social; De acuerdo al artículo de la ley de creación.

I) Establecer los principios y criterios que el Estado aplicará para impulsar y fortalecer las actividades científicas y tecnológicas que realicen personas o instituciones públicas, privadas o sociales;

II) Determinar los instrumentos mediante los cuales el Gobierno del Estado apoyará la investigación científica y tecnológica;

III) Establecer el Programa de Ciencia, Tecnología e Innovación para el Estado de Oaxaca;

IV) Crear el Fondo Estatal de Ciencia y Tecnología;

V) Establecer los mecanismos para vincular la investigación científica y tecnológica con la educación en el Estado;



VI) Estimular y reconocer la actividad científica y tecnológica; y Generar mecanismos de vinculación entre los sectores productivos y sociales con la actividad científica y tecnológica de las instituciones de educación superior y centros de investigación, públicos y privados.

VII) Promover la inclusión de la perspectiva de género con una visión transversal en la ciencia, la tecnología y la innovación, así como una participación equitativa de mujeres y hombres en todos los ámbitos del Programa de Ciencia, Tecnología e Innovación para el Estado de Oaxaca.

VIII) Promover el desarrollo de la tecnología y la innovación, que asocien al mejoramiento de la calidad del sistema educativo y la expansión del conocimiento apoyándose en las nuevas tecnologías de la información y comunicación, en su caso, por medio del uso de plataformas de acceso abierto.

b) Principal Actividad:

Sus objetivos principales son:

Fomentar la inversión en investigación científica, desarrollo tecnológico e innovación en el estado, a través de una política que favorezca la continuidad de la aplicación de recursos, promueva la formación de capital humano de alto nivel, vincule a las universidades y centros de investigación con el aparato productivo y se enfoque en proponer soluciones científicas y tecnológicas específicas, para la resolución de los principales problemas de la entidad y el fortalecimiento de las ventajas competitivas estatales.

Impulsar y fomentar el desarrollo científico y tecnológico en el estado, tomando en cuenta los criterios que establece la ley de ciencia y tecnología para el estado de Oaxaca; promover la realización de los programas de investigación científica y tecnológica, vinculados a los objetivos de desarrollo.

Para ello se realizan actividades tales como, organización de eventos científicos y tecnológicos, facilitar al aspirante a becario la obtención de una beca para realizar estudios de posgrado de calidad en el extranjero, fomentar los esquemas de colaboración y permitir el desarrollo de proyectos de investigación y habilitación de investigadores así como la gestión administrativa y financiera





Misión: Impulsar y fomentar la ciencia, el desarrollo tecnológico y la innovación en el Estado, a través del desarrollo de proyectos científicos y tecnológicos en las instituciones de educación superior, centros de investigación y organismos públicos y privados, acorde a las necesidades prioritarias del Estado con la finalidad de promover y elevar el desarrollo social, incluyendo a los pueblos indígenas y respetando los derechos humanos, la competitividad y la sustentabilidad ambiental, estimulándola cultura científica en la población en un marco de transparencia, eficacia, eficiencia y equidad de género.

Visión: Ser un organismo del Sector Público que promueva el uso de la ciencia, la tecnología y la innovación de instrumentos que permitan resolver problemas, cubrir las necesidades y aprovechar las oportunidades estatales a través de las mejores alternativas científicas y tecnológicas que promuevan la equidad de género, los derechos humanos, las políticas públicas de los pueblos indígenas, la sustentabilidad social, ambiental y eleven la competitividad estatal con la participación de todos los sectores de la sociedad.

c) Ejercicio Fiscal: 2024

d) Régimen Jurídico: Entidad Paraestatal

e) Persona Moral con Fines No Lucrativos

f) Consideraciones fiscales del ente:

- Entero de retenciones mensuales de impuestos sobre sueldos y salarios.
- Entero de retenciones mensual y bimestral por cuotas de Seguridad Social.
- Entero de retención mensual y bimestral de cuotas Crédito Infonavit.
- Entero del 3% sobre nómina.
- Entero de retenciones de ISR por servicios profesionales (mensual).

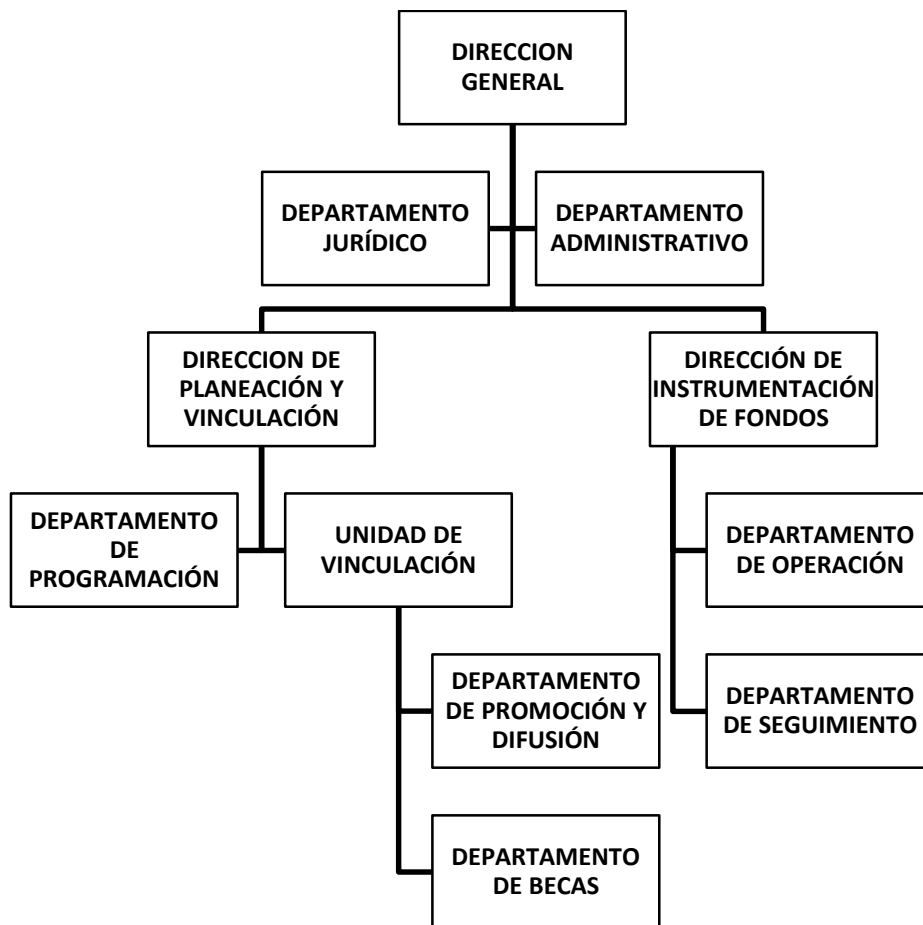




g) Estructura Organizacional Básica:

El Consejo Oaxaqueño de Ciencia, Tecnología e Innovación del Estado de Oaxaca, es un Organismo Público Descentralizado del Poder Ejecutivo del Estado y sectorizado de la Secretaría de Economía, con personalidad jurídica y patrimonio propio y que cuenta con autonomía técnica y administrativa.

ESTRUCTURA ORGÁNICA





4. BASES DE PREPARACIÓN DE LOS ESTADOS FINANCIEROS

a) Elaboración de los Estados Financieros observando la normatividad emitida por el CONAC y las disposiciones legales aplicables:

- Constitución Política del Estado Libre y Soberano de Oaxaca.
- Ley Orgánica del Poder Ejecutivo del Estado de Oaxaca.
- Ley Estatal de Presupuesto y Responsabilidad Hacendaria.
- Ley General de Contabilidad Gubernamental.
- Ley de Disciplina Financiera de las Entidades Federativas y los Municipios.
- Ley de Ingresos del Estado.
- Decreto de Ley del Presupuesto de Egresos del Estado de Oaxaca para el Ejercicio Fiscal 2024.
- Ley de Entidades Paraestatales del Estado.
- Ley de Adquisiciones, Enajenaciones, Arrendamientos, Prestación de Servicios y Administración de bienes muebles e inmuebles del Estado de Oaxaca.
- Reglamento de la Ley Estatal de Presupuesto y Responsabilidad Hacendaria.
- Ley General de Transparencia y Acceso a la Información Pública.

b) La Normatividad Aplicable para el reconocimiento, valuación y revelación de los diferentes rubros de la Información Financiera, así como las bases de medición utilizadas para la elaboración de los estados financieros; por ejemplo: costo histórico, valoración de realización, valor razonables, valor de recuperación o cualquier otro método empleado y los criterios de aplicación de los mismos.

Los Estados Financieros de la entidad se han elaborado observando las normas emitidas por el Consejo Nacional de Armonización Contable, el Manual de Contabilidad Gubernamental y las disposiciones legales aplicables. El reconocimiento, valuación y revaluación, se realizó considerando que todos los eventos que afecten económicamente al ente público deben ser cuantificados en términos monetarios y se registrarán al costo histórico o al valor económico más objetivo en moneda nacional. Para aquellos bienes que no cuentan con un valor se les asigna un valor estimado.





Los Estados Financieros fueron preparados en apego a los Postulados Básicos de Contabilidad Gubernamental, mismos que configuran el Sistema de Contabilidad Gubernamental. Éstos sustentan de forma técnica tanto el registro como la presentación de la información financiera con la finalidad de uniformar métodos, procedimientos y prácticas contables.

c) Postulados básicos de Contabilidad Gubernamental.

Los emitidos por el Consejo Nacional de Armonización Contable:

- Sustancia Económica
- Entes Públicos
- Existencia Permanente
- Revelación Suficiente
- Importancia Relativa
- Registro e Integración Presupuestaria
- Consolidación de Información financiera
- Devengo Contable
- Valuación
- Dualidad Económica
- Consistencia

d) Normatividad supletoria.

Las permitidas por la Normatividad del Consejo Nacional de Armonización Contable.

- Acuerdo por el que Emite al Clasificador funcional por Objeto del Gasto
- Acuerdo por el que se emite el Marco Metodológico sobre la forma y términos en que deberá orientarse el desarrollo de los componentes de las finanzas públicas con relación a los objetivos y prioridades, que en la materia establezca la planeación y desarrollo para su integración en la Cuenta Pública.
- Acuerdo por el que se emiten las principales reglas de Registro y Valoración del Patrimonio.
- Manual de Contabilidad Gubernamental
- Adecuaciones al Clasificador por Objeto del Gasto
- Acuerdo por el que se emite el Marco Conceptual de Contabilidad Gubernamental.
- Acuerdo por el que se emiten los Postulados Básicos de Contabilidad Gubernamental.





- Acuerdo por el que se emiten las Normas y Metodologías para la determinación de los Momentos Contables de los Egresos.
 - Acuerdo por el que se emite el Clasificador por Objeto de Gasto.
 - Acuerdo por el que se emite el Clasificador por Rubros de Ingresos
 - Acuerdo por el que se emiten las Normas y Metodologías para la determinación de los Momentos Contables de los Ingresos.
 - Acuerdo por el que se emiten las Normas y Metodologías para la Emisión de Información Financiera y Estructura de los Estados Financieros Básicos del ente Público y características de sus notas.
 - Clasificador por Objeto del Gasto (Capítulo, Concepto y Partida Genérica).
 - Clasificador por Tipo del Gasto.
 - Clasificador Funcional del Gasto.
 - Guías contabilizadoras.
 - Instructivo de Manejo de Cuentas
 - Guías Contabilizadora y Modelo de asientos
 - Matriz de Conversión.
- e) Esta entidad pública desde ejercicios anteriores ya vienen implementando la base de devengado de conformidad con la Ley General de Contabilidad.

5. POLÍTICAS DE CONTABILIDAD SIGNIFICATIVAS:

a) Actualización.

El registro de la contabilidad se realiza en base a los lineamientos establecidos por el Consejo Nacional de Armonización Contable y derivadas de pérdidas o destrucción de activos físicos se actualiza el importe de los registros, cuando el valor histórico en libros sea diferente al costo de recuperación o de reposición y la diferencia se refleja como un resultado positivo o negativo según corresponda y de las depreciaciones realizada.





b) Realización de operaciones en el extranjero.

Las operaciones que se llegaran a realizar en moneda extranjera se registrarán al devengarse en su equivalente en moneda nacional, y se actualizarán reconociendo el diferencial cambiario. En cumplimiento de los Postulados Básicos de Contabilidad Gubernamental, -Valuación y Consistencia.

Durante el periodo del 01 de Enero al 31 de Diciembre del 2024 no se realizaron operaciones en Moneda Extranjera.

c) Método de evaluación de la inversión en acciones en el Sector Paraestatal.
NO APLICA.

d) Sistema y método de valuación de inventarios y costo de lo vendido.

Los inventarios y almacenes se encuentran valuados a su costo de adquisición atendiendo a lo que señalan las Principales Reglas de Registro y Valoración del Patrimonio (Elementos Generales) emitidas por el Consejo de Nacional de Armonización Contable y el método aplicable para la valuación de los inventarios es el de costo históricos contenidos en las normas particulares aplicables a los distintos elementos integrantes de los estados Financieros.

e) Beneficios a empleados.

No se tienen reservas para beneficios futuros de los empleados, más que las contempladas anualmente en el Presupuesto de Egresos del presente ejercicio.

f) Provisiones.

Las provisiones al 31 de Diciembre del 2024, lo conforman los siguientes conceptos: en el rubro de servicios personales (nómina de los trabajadores) cuotas obreras IMSS, Cuotas obreras IMSS, R.C.V. , Crédito de vivienda y tres por ciento sobre nómina.

g) Reservas.

La entidad no realiza registro al no contar con reservas.





h) Cambios en políticas contables y corrección de errores.

De conformidad a las Reglas Específicas del Registro y Valoración del Patrimonio el numeral -16.1 Cambios en criterios contables, establece que los cambios en criterios contables pueden obedecer bien a una decisión voluntaria debidamente justificada, que implique la obtención de una mejor información o bien a la imposición de una norma, así mismo, el numeral -16.3 Errores, determina que los entes públicos elaborarán sus Estados Financieros corrigiendo los errores realizados en ejercicios anteriores. Dichos errores pueden ser entre otros por omisiones, inexactitudes, imprecisiones, registros contables extemporáneos, errores aritméticos, errores en la aplicación de políticas contables, así como la inadvertencia o mala interpretación de hechos, junto con la revelación de los efectos que se tendrá en la información financiera del ente público, ya sea retrospectivos o prospectivos.

i) Reclasificaciones.

Se realizan reclasificaciones por la aplicación indebida de tipos de cuenta, concepto y claves de leyenda, que afectaron las cuentas de activo, pasivo y patrimonio, las cuales no tuvieron impacto en los resultados del ejercicio.

j) Depuración y Cancelación de saldos.

Con el propósito de que la información emanada de la contabilidad muestre razonablemente los saldos, las acciones para realizar la depuración de subcuentas o determinar la cancelación de saldos, en el caso de que no exista un cierto grado de recuperabilidad, exigibilidad o procedencia de las operaciones integradas en los mismos, o bien cuando hayan prescrito las obligaciones de cobro o pago, la depuración y cancelación de saldo se realiza cada mes en diferentes cuentas contables con la finalidad de presentar cifras actualizadas en los Estados Financieros.





6. POSICIÓN EN MONEDA EXTRANJERA Y PROTECCIÓN POR RIESGO CAMBIARIO:

- a) Activos en moneda extranjera. Actualmente los activos se registran solo en moneda de origen en el caso de que se presentara el uso de moneda extranjera, su registro será expresado en moneda de origen.
- b) Pasivos en moneda extranjera. Actualmente los pasivos se registran solo en moneda de origen en el caso de que se presentara el uso de moneda extranjera, su registro será expresado en moneda de origen.
- c) Posición en moneda extranjera. No se realizan transacciones en moneda extranjera.
- d) Tipo de cambio. Si llegara a realizarse alguna transacción en moneda extranjera, el registro se realizará al tipo de cambio vigente que señale el Banco de México.
- e) Equivalente en moneda nacional. Si llegara a realizarse alguna transacción en moneda extranjera, el registro se realizará en lo equivalente al valor vigente del tipo de cambio que señale el Banco de México.

7. REPORTE ANALÍTICO DEL ACTIVO:

- a) Vida útil, porcentajes de depreciación, deterioro o amortización utilizados en los diferentes tipos de activos:

Durante el periodo del 01 de Enero al 31 de Diciembre 2024, la entidad refleja saldos en el rubro de Depreciación Deterioro y Amortización Acumulada de Bienes e Intangibles.

- b) Cambios en el porcentaje de depreciación y amortización y en el valor de los activos ocasionado por deterioro; esta entidad no ha realizado cambios en el porcentaje.

- c) Importe de los gastos capitalizados en el ejercicio, tanto financieros como de investigación y desarrollo; Esta entidad no ha realizado gastos de ninguna índole durante este periodo.

- d) Riesgos por tipos de cambio o tipo de interés de las inversiones financieras; esta entidad no ha realizado transacciones en moneda extranjera.





e) Valor en el ejercicio de los bienes construidos por la Entidad; a la fecha el Ente Público no ha construido bienes.

f) Otras circunstancias de carácter significativo que afecten el activo, tales como bienes en garantía, señalados en embargos, litigios, títulos de inversiones, entregados en garantías, baja significativa del valor de inversiones financieras, etc; Esta entidad no ha registrado los conceptos que se describen con antelación.

g) Desmantelamiento de Activos, procedimientos, implicaciones, efectos contables; Este ente público no ha realizado los conceptos que se describen el presente inciso.

h) Administración de activos; planeación con el objetivo de que el ente los utilice de manera más efectiva; se utilizan los activos con la operación y mantenimiento óptimo. Adicionalmente, se deben incluir las explicaciones de las principales variaciones en el activo, en cuadros comparativos como sigue.

- a) No se realiza Inversiones en valores.
- b) No se cuenta con Patrimonio de Organismos descentralizados.
- c) No se realiza Inversiones en empresas de participación mayoritaria.
- d) No se realiza Inversiones en empresas de participación minoritaria.

8. FIDEICOMISOS, MANDATOS Y ANÁLOGOS:

a) Por ramo administrativo que los reporta, No aplica.

b) Enlistar los de mayor monto de disponibilidad, relacionando aquellos que conforman el 80% de las disponibilidades. No aplica.

9. REPORTE DE LA RECAUDACIÓN:

a) Análisis del comportamiento de la recaudación correspondiente a la entidad o cualquier tipo de ingreso, de forma separada los ingresos locales y federales. No aplica.

b) Proyección de la recaudación e Ingresos en el mediano plazo. No aplica.





10. INFORMACIÓN SOBRE LA DEUDA Y EL REPORTE ANALÍTICO DE LA DEUDA:

- a) Utilizar al menos los siguientes indicadores. Deuda respecto al PIB y deuda respecto a la recaudación tomando, como mínimo, un periodo igual o menor a 5 años.

El Ente Público no generó deuda pública durante el periodo inmediato anterior.

- b) Información de manera agrupada por tipo de valor gubernamental o instrumento financiero en la que se considere intereses, comisiones, tasa, perfil de vencimiento y otros gastos de la deuda.

El Ente Público no generó deuda pública durante el periodo inmediato anterior.

11. CALIFICACIONES OTORGADAS:

No se cuenta con calificaciones otorgadas o certificaciones, las calificaciones crediticias se le otorga únicamente al gobierno del Estado y no se le otorga a la entidad en particular.

12. PROCESO DE MEJORA:

- a) Principales Políticas de control interno.

Para el desarrollo de los programas deberá ser a mediano plazo y estarían basados en cuatro estrategias funcionales y cinco aspectos organizacionales, con objetivos operaciones, actividades, participantes, costos y evaluación sin reducción del presupuesto para obtener una eficiente atención y realizar la capacitación y sensibilización de este programa.

- b) Medidas de desempeño financiero, metas y alcance.

Racionar el uso de los recursos, para alcanzar el cumplimiento de las funciones para el ejercicio completo.





13. INFORMACIÓN POR SEGMENTOS:

Toda la información del Ente, está procesada y se encuentra disponible por Unidad Responsable de realizar las funciones propias.

14. EVENTOS POSTERIORES AL CIERRE:

El ente público no tiene hechos ocurridos en el periodo posterior al que informa, que proporcionen mayor evidencia sobre eventos que le afectan económicamente y que no se conocían a la fecha de cierre.

15. PARTES RELACIONADAS:

No existen partes relacionadas que pudieran ejercer influencia significativa sobre la toma de decisiones financieras y operativas.

16. RESPONSABILIDAD SOBRE LA PRESENTACIÓN RAZONABLE DE LOS ESTADOS FINANCIEROS.

La Información Financiera fue autorizada para su emisión por la Lic. Martha Patricia Toledo Hernández y la Mtra. Xhunaxhi Fernanda Mau Gómez en su carácter de Directora de Instrumentación de Fondos y Directora General, respectivamente; y bajo protesta de decir verdad que los Estados Financieros y sus Notas son razonablemente correctos.





NOTAS DE DESGLOSE

I) NOTAS AL ESTADO DE ACTIVIDADES

Muestra el resultado de las operaciones de la entidad correspondiente al periodo del 01 de enero al 31 de Diciembre 2024, integrado de la siguiente forma:

CUENTAS	EJERCICIO FISCAL 2024	EJERCICIO FISCAL 2023
INGRESOS Y OTROS BENEFICIOS		
PARTICIPACIONES, APORTACIONES, TRANSFERENCIAS, ASIGNACIONES, SUBSIDIOS Y OTRAS AYUDAS	\$ 9,682,318	\$ 12,130,497
TOTAL DE INGRESOS Y OTROS BENEFICIOS	\$ 9,682,318	\$ 12,130,497
GASTOS Y OTRAS PERDIDAS		
TRANSFERENCIAS INTERNAS Y ASIGNACIONES AL SECTOR PUBLICO	\$ 6,432,318	\$ 7,372,773
AYUDAS SOCIALES	3,250,000	4,757,724
OTROS GASTOS Y PERDIDAS EXTRAORDINARIAS	285,932	33,293
TOTAL DE GASTOS Y OTRAS PERDIDAS	\$ 9,968,250	\$ 12,163,790
DESAHORRO NETO DEL EJERCICIO	\$ -285,932	\$ -33,293

Ingresos y Otros Beneficios

Los ingresos corresponden a los recursos recaudados correspondientes al periodo del 01 de Enero al 31 de Diciembre del 2024, el cual asciende a un importe de \$ 9,682,318.00 (Nueve millones seiscientos ochenta y dos mil trescientos dieciocho pesos 00/100 m.n.) recursos que fueron comprometidos, devengados y ejercidos a través de las Cuentas por Liquidar Certificadas durante el ejercicio 2024.



Gastos y Otras Pérdidas

El rubro de Gastos y Otras Pérdidas, corresponden a lo devengado por la Entidad durante el periodo del 01 de Enero al 31 de Diciembre del 2024 por la cantidad de: \$ 9,968,250.00 (Nueve millones novecientos sesenta y ocho mil doscientos cincuenta pesos 00/100 m.n.) integrado de la siguiente manera:

Transferencias, Asignaciones, Subsidios y Otras Ayudas.

- a) Transferencias Internas y Asignaciones al Sector Público corresponde a recursos que fueron comprometidos y devengados en los rubros de: Servicios personales, Materiales y Suministros, Servicios Generales durante el periodo: 01 de Enero al 31 de Diciembre del 2024.
- b) Ayudas Sociales corresponde a recursos que fueron comprometidos y devengados por concepto de ayuda a colaboradores que participan en la impartición de talleres y actividades que contribuyen a fomentar una Cultura de Divulgación en Humanidades, Ciencia, Tecnología e Innovación en la población del Estado, durante el periodo del 01 de Enero al 31 de Diciembre de 2024.

Ahorro/Desahorro Neto del Ejercicio

En el estado de actividades en el periodo comprendido del 01 de Enero al 31 de Diciembre de 2024, se refleja un desahorro de \$ -285,932 hasta el momento, el cual corresponde a la depreciación de bienes muebles aplicada.





II) NOTAS AL ESTADO DE SITUACION FINANCIERA

El Estado de Situación Financiera muestra la posición financiera de la entidad y tiene como propósito revelar información relativa a los recursos, derechos y obligaciones, que se clasifican en rubros de acuerdo a su disponibilidad de liquidez a igual que sus obligaciones, con relación a su exigibilidad.

ACTIVO

CUENTAS	EJERCICIO FISCAL 2024	EJERCICIO FISCAL 2023
ACTIVO CIRCULANTE		
Efectivo Equivalentes	152,821	153,921
Derechos a recibir efectivo y Esquemas	21,089	24,271
Total de Activo Circulante	173,910	178,192
Bienes Muebles	2,968,883	2,968,883
Depreciación, Deterioro y amortización Acumulada de Bienes e Intangibles	-2,632,909	-2,346,977
Total de Activo no Circulante	335,975	621,906
TOTAL DE ACTIVOS	509,885	800,099

ACTIVO CIRCULANTE

Efectivo y Equivalentes.

En este apartado al 31 de Diciembre del ejercicio fiscal 2024, se describen los recursos monetarios disponibles de la Entidad \$ 152,821.00 (Ciento cincuenta y dos mil ochocientos veintiún pesos 00/100 m.n.) el saldo disponible corresponde en su mayoría a la a las provisiones por retenciones de nómina del mes, integrándose de la siguiente forma: Impuestos Sobre Sueldos y Salarios (ISSS) contribuciones: IMSS, Cesantía y Vejez, Crédito Infonavit y a los productos financieros generados.



Efectivo y Equivalentes	EJERCICIO 2024	EJERCICIO 2023
BBVA BANCOMER 01185237544	0	0
BBVA BANCOMER 01198202210	0	153,415
BBVA BANCOMER 01198203963	0	7
BBVA BANCOMER 01198203293	0	0
BBVA BANCOMER 01206366226	0	499
BBVA BANCOMER 0122245833	152,445	0
BBVA BANCOMER 0122245876	375	0
BBVA BANCOMER 0122245906	0	0
BBVA BANCOMER 0123452131	1	0
Total Efectivo y Equivalentes	\$ 152,821	\$ 153,921

Derechos a recibir Efectivo o Equivalentes y bienes o servicios.

En el rubro de Derechos a recibir Efectivo y Equivalentes (Otros deudores diversos por cobrar a corto plazo) el saldo que se expresa en el Estado de Situación Financiera al 31 de Diciembre del 2024, a la provisión del impuesto del 3% sobre nómina.

ACTIVO NO CIRCULANTE

Está constituido por el conjunto de valores y derechos de realización o disponibilidad con un periodo de tiempo superior a un año.



Bienes muebles

El rubro de Bienes Muebles del CONSEJO OAXAQUEÑO DE CIENCIA, TECNOLOGÍA E INNOVACIÓN del 01 de Enero al 31 de Diciembre 2024, está integrado de la siguiente forma:

CUENTAS	EJERCICIO FISCAL 2024	EJERCICIO FISCAL 2023
Muebles de Oficina y Estantería	125,472	125,472
Equipo de Cómputo y Tecnologías de la Información	521,703	521,703
Otros mobiliarios y equipos de administración	19,626	19,626
Mobiliario y Equipo Educativo y Recreativo	266,055	266,055
Cámaras fotográficas y de video	30,440	30,440
Otro mobiliario y equipo educativo y recreativo	120,000	120,000
Instrumental Médico y de Laboratorio	128,624	128,624
Automóviles y Camiones	1,639,225	1,639,225
Maquinaria y otros equipos y herramientas	0	0
Equipo de Comunicación y de Telecomunicación	14,500	14,500
Herramientas y Maquinas Herramienta	2,542	2,542
Otros Equipos	100,697	100,697
TOTAL	2,968,883	2,968,883

Al 31 de Diciembre del 2024 el saldo del rubro de Activo no Circulante es de \$ 335,975.00 (Trescientos treinta y cinco mil novecientos setenta y cinco pesos 00/100 m.n.)

PASIVO

El saldo de este rubro al 31 de Diciembre del 2024 asciende a la cantidad de \$ 170,722.00 (Ciento setenta mil setecientos veintidós pesos 00/100 m.n.) este rubro contempla básicamente los Pasivos Circulantes que corresponden a retenciones de impuestos por pagar a corto plazo, impuestos sobre sueldos y salarios, retenciones del sistema de seguridad social, crédito infonavit detallándose de la siguiente forma:



PASIVO CIRCULANTE

CUENTAS	1-90 días	91-180 días	181-365 días	Más de 365 días
Cuentas por Pagar a corto plazo				
Deudas por Adquisición de Bienes y Contratación de Servicios por Pagar a CP	0	0	0	0
Transferencias Internas y Asignaciones al Sector Público	\$ 112,919	0	0	0
Retenciones de Impuestos por Pagar a CP	43,130	0	0	0
Retenciones del Sistema de seguridad social por Pagar a CP	2,469	0	0	0
Otras retenciones y Contribuciones por Pagar a CP	12,203	0	0	0
Fondos Rotatorios por Pagar a CP	0	0	0	0
Otras Cuentas por Pagar a corto plazo	1	0	0	0
TOTAL	\$ 170,722	0	0	0

En los pasivos existentes de 1-90 días se cuenta con factibilidad de pago ya que se provisionaron con cargo a la disposición de recurso ejercido del presupuesto de año en que se originaron.

III) NOTAS AL ESTADO DE VARIACION EN LA HACIENDA PÚBLICA

Variaciones de la hacienda Pública/Patrimonio Neto del ejercicio/Hacienda Pública/ Patrimonio generado

(1) Variaciones de la Hacienda Pública/Patrimonio Neto	VARIACIONES
Hacienda Pública/Patrimonio Periodo Enero-Diciembre 2024	\$ 196,080
Resultados de Ejercicios Anteriores	429,014
Resultado del Ejercicio (Ahorro/Desahorro)	-285,932
Saldo Neto en la Hacienda Pública/Patrimonio Enero-Diciembre 2024	\$ 339,163



IV) NOTAS AL ESTADO DE FLUJOS DE EFECTIVO

Se refleja el origen y aplicación de los recursos en flujo de efectivo por las actividades de; Operación, Inversión y Financiamiento, las cuales se representan en Efectivo y Equivalentes.

Efectivo y equivalentes

1. El análisis de los saldos inicial y final que figuran en la última parte del Estado de Flujo de Efectivo en la cuenta de efectivo y equivalentes determinado, por actividad de operación, inversión y financiamientos es como sigue:

CONCEPTO	EJERCICIO FISCAL 2024	EJERCICIO FISCAL 2023
Efectivo	0	0
Bancos – Tesorería	0	0
Bancos – Dependencias y Otros	\$ 152,821	\$ 153,921
Inversiones temporales (hasta 3 meses)	0	0
Fondos con afectación específica	0	0
Depósitos de fondos de terceros y otros	0	0
Total de Efectivos y Equivalentes	\$ 152,821	\$ 153,921



2. Adquisiciones de Actividades de Inversión efectivamente pagadas

CONCEPTO	EJERCICIO FISCAL 2024	EJERCICIO FISCAL 2023
Bienes Inmuebles, Infraestructura y Construcciones en Proceso	0	0
Terrenos	0	0
Viviendas	0	0
Edificios no Habitacionales	0	0
Infraestructura	0	0
Construcciones en Proceso en Bienes de Dominio Público	0	0
Construcciones en Proceso en Bienes Propios	0	0
Otros Bienes Inmuebles	0	0
Bienes Muebles	0	0
Mobiliario y Equipo de Administración	0	0
Mobiliario y Equipo Educativo y Recreativo	0	0
Equipo e Instrumental Médico y de Laboratorio	0	0
Vehículos y Equipo de Transporte	0	0
Equipo de Defensa y Seguridad	0	0
Maquinaria, Otros Equipos y Herramientas	0	0
Colecciones, Obras de Arte y Objetos Valiosos	0	0
Activos Biológicos	0	0
Otras Inversiones	0	0
Total	0	0

3. Conciliación de los Flujos de Efectivo Netos de las Actividades de Operación y la cuenta de Ahorro/Desahorro antes de Rubros Extraordinarios.

CONCEPTO	EJERCICIO FISCAL 2024	EJERCICIO FISCAL 2023
Resultados del Ejercicio Ahorro/Desahorro	-285,932	-33,293
Movimientos de partida (o rubros) que no afectan al efectivo	0	0
Depreciación	285,932	33,293
Amortización	0	0
Incrementos en las provisiones	0	0
Incremento en inversiones producido por revaluación	0	0
Ganancia/pérdida en venta de bienes muebles, inmuebles e intangibles.	0	0
Incremento en cuentas por cobrar	1,100	0
Flujos de Efectivo Netos de las Actividades de Operación	1,100	0



CONCILIACIÓN ENTRE LOS INGRESOS PRESUPUESTARIOS Y CONTABLES

Gobierno del Estado de Oaxaca Conciliación entre los Ingresos Presupuestarios y Contables Del 1 de enero al 31 Diciembre de 2024 (Cifras en pesos)	
---	--

Concepto	2024
1. Total de Ingresos Presupuestarios	\$ 9,682,318

2. Más Ingresos Contables No Presupuestarios	
2.1 Ingresos Financieros	
2.2 Incremento por Variación de Inventarios	
2.3 Disminución del Exceso de Estimaciones por Pérdida o Deterioro u Obsolescencia	
2.4 Disminución del Exceso de Provisiones	
2.5 Otros Ingresos y Beneficios Varios	
2.6 Otros ingresos Contables No Presupuestarios	

3. Menos Ingresos Presupuestarios No Contables	
3.1 Aprovechamientos Patrimoniales	
3.2 Ingresos Derivados de Financiamientos	
3.3 Otros Ingresos Presupuestarios No Contables	

4. Total de Ingresos Contables	\$ 9,682,318
--------------------------------	--------------



CONCILIACIÓN ENTRE LOS EGRESOS PRESUPUESTARIOS Y CONTABLES

Gobierno del Estado de Oaxaca Conciliación entre los Egresos Presupuestarios y los Gastos Contables Del 1 de enero al 31 Diciembre de 2024 (Cifras en pesos)	
---	--

Concepto	2024
1. Total de Egresos Presupuestarios	\$ 9,682,318

2. Menos Egresos Presupuestarios No Contables	
2.1 Materias Primas y Materiales de Producción y Comercialización	
2.2 Materiales y Suministros	
2.3 Mobiliario y Equipo de Administración	
2.4 Mobiliario y Equipo Educacional y Recreativo	
2.5 Equipo e Instrumental Médico y de Laboratorio	
2.6 Vehículos y Equipo de Transporte	
2.7 Equipo de Defensa y Seguridad	
2.8 Maquinaria, Otros Equipos y Herramientas	
2.9 Activos Biológicos	
2.1 Bienes Inmuebles	
2.11 Activos Intangibles	
2.12 Obra Pública en Bienes de Dominio Público	
2.13 Obra pública en Bienes propios	
2.14 Acciones y participaciones de capital	
2.15 Compra de títulos y valores	
2.16 Concesión de Préstamos	
2.17 Inversiones en Fideicomisos, Mandatos y Otros Análogos	
2.18 Provisiones para Contingencias y Otras Erogaciones Especiales	
2.19 Amortización de la deuda publica	
2.2 Adeudos de Ejercicios Fiscales Anteriores (ADEFAS)	
2.21 Otros Egresos Presupuestales No Contables	

3. Mas Gastos Contables No Presupuestarios	
3.1 Estimaciones, Depreciaciones, Deterioros, Obsolescencia y Amortizaciones	285,932
3.2 Provisiones	
3.3 Disminución de Inventarios	
3.4 Otros Gastos	
3.5 Inversión Pública no Capitalizable	
3.6 Materiales y Suministros (consumos)	
3.7 Otros Gastos Contables No Presupuestarios	

4. Total de Gastos Contables	\$ 9,968,250
------------------------------	--------------



NOTAS DE MEMORIA (CUENTAS DE ORDEN)

Las Cuentas de orden son aquellas que se utilizan para registrar movimientos de valores que no afecten o modifiquen el balance de la entidad, sin embargo su incorporación en libros es necesaria con fines de recordatorio contable, de control y en general sobre los aspectos administrativos, o bien, para consignar sus derechos o responsabilidades contingentes que puedan o no presentar en el futuro.

Las cuentas que se manejan para efectos de estas Notas son las siguientes:

Cuentas de Orden Presupuestario:

Cuentas de Ingresos: No Aplica

Cuentas de Egresos

CUENTAS DE ORDEN PRESUPUESTARIAS DE INGRESOS	
CONCEPTO	2024
Ley de Ingresos Estimada	
Ley de Ingresos por Ejecutar	
Modificaciones a la Ley de Ingresos Estimada	
Ley de Ingresos Devengada	
Ley de Ingresos Recaudada	

NO APLICA



Las Cuentas de Orden Presupuestarias de Egresos emitidas y autorizadas por el Consejo Nacional de Armonización Contable para la vinculación de los momentos contables, reflejado en la última parte de la balanza de comprobación, se detallan a continuación:


CUENTAS DE ORDEN PRESUPUESTARIOS	EJERCICIO 2024	EJERCICIO 2023
Presupuesto de Egresos Aprobado	\$ 5,053,538	\$ 4,538,487
Presupuesto de Egresos Por Ejercer	1,710,347	630,426
Presupuesto de Egresos Modificado	6,339,128	8,222,436
Presupuesto de Egresos Comprometido	9,682,319	12,130,497
Presupuesto de Egresos Devengado	9,682,318	12,130,497
Presupuesto de Egresos Ejercido	9,682,318	12,130,497
Presupuesto de Egresos Pagado	9,664,418	12,096,196

Oaxaca de Juárez, Oaxaca; a 21 de Enero de 2025.

Bajo protesta de decir verdad declaro que los Estados Financieros y sus Notas, son razonablemente correctas y son responsabilidad del emisor.



Lic. Martha Patricia Toledo Hernández
Directora de Instrumentación de Fondos



Mtra. Xhunaxhi Fernanda Mau Gómez
Directora General



GOBIERNO DEL ESTADO DE OAXACA

Gobierno del Estado de Oaxaca
Consejo Oaxaqueño de Ciencia Tecnología e Innovación
Estado Analítico de Ingresos

Del 1 de enero la 31 de diciembre 2024

(Pesos)



CIENCIA, TECNOLOGÍA E INNOVACIÓN
CONSEJO OAXAQUEÑO DE CIENCIA, TECNOLOGÍA E INNOVACIÓN

Rubro de Ingresos	Ingreso					Diferencia (6= 5 - 1)
	Estimado	Ampliaciones y Reducciones	Modificado	Devengado	Recaudado	
	(1)	(2)	(3= 1 + 2)	(4)	(5)	
Impuestos	0	0	0	0	0	0
Cuotas y Aportaciones de Seguridad Social	0	0	0	0	0	0
Contribuciones de Mejoras	0	0	0	0	0	0
Derechos	0	0	0	0	0	0
Productos	0	0	0	0	0	0
Aprovechamientos	0	0	0	0	0	0
Ingresos por Venta de Bienes, Prestación de Servicios y Otros Ingresos	0	0	0	0	0	0
Participaciones, Aportaciones, Convenios, Incentivos Derivados de la Colaboración Fiscal y Fondos Distintos de Aportaciones	0	0	0	0	0	0
Transferencias, Asignaciones, Subsidios y Subvenciones, y Pensiones y Jubilaciones	5,053,538	6,339,128	11,392,666	9,682,318	9,682,318	4,628,780
Ingresos Derivados de Financiamientos	0	0	0	0	0	0
Total	5,053,538	6,339,128	11,392,666	9,682,318	9,682,318	4,628,780
				Ingresos excedentes		4,628,780

Estado Analítico de Ingresos Por Fuente de Financiamiento	Ingreso					Diferencia (6= 5 - 1)
	Estimado	Ampliaciones y Reducciones	Modificado	Devengado	Recaudado	
	(1)	(2)	(3= 1 + 2)	(4)	(5)	
Ingresos del Poder Ejecutivo Federal o Estatal y de los Municipios	0	0	0	0	0	0
Impuestos	0	0	0	0	0	0
Cuotas y Aportaciones de Seguridad Social	0	0	0	0	0	0
Contribuciones de Mejoras	0	0	0	0	0	0
Derechos	0	0	0	0	0	0
Productos	0	0	0	0	0	0
Aprovechamientos	0	0	0	0	0	0
Participaciones, Aportaciones, Convenios, Incentivos Derivados de la Colaboración Fiscal y Fondos Distintos de Aportaciones	0	0	0	0	0	0
Transferencias, Asignaciones, Subsidios y Subvenciones, y Pensiones y Jubilaciones	0	0	0	0	0	0
Ingresos de los Entes Públicos de los Poderes Legislativo y Judicial, de los Órganos Autónomos y del Sector Paraestatal o Paramunicipal, así como de las Empresas Productivas del Estado	5,053,538	6,339,128	11,392,666	9,682,318	9,682,318	4,628,780
Cuotas y Aportaciones de Seguridad Social	0	0	0	0	0	0
Productos	0	0	0	0	0	0
Ingresos por Venta de Bienes, Prestación de Servicios y Otros Ingresos	0	0	0	0	0	0
Transferencias, Asignaciones, Subsidios y Subvenciones, y Pensiones y Jubilaciones	5,053,538	6,339,128	11,392,666	9,682,318	9,682,318	4,628,780
Ingresos Derivados de Financiamientos	0	0	0	0	0	0
Ingresos Derivados de Financiamientos	0	0	0	0	0	0
Total	5,053,538	6,339,128	11,392,666	9,682,318	9,682,318	4,628,780
				Ingresos excedentes		4,628,780



ESTADO ANALITICO DEL EJERCICIO DEL PRESUPUESTO DE EGRESOS
CLASIFICACION POR OBJETO DEL GASTO (CAPITULO-CONCEPTO)

Cve	Concepto	Aprobado 1	Ampliaciones / Reducciones 2= (3-1)	Modificado 3 = (1+2)	Devengado 4	Pagado 5	Subejercicio 6 = (3-4)
519	CONSEJO OAXAQUEÑO DE CIENCIA, TECNOLOGÍA E INNOVACIÓN.						
4	TRANSFERENCIAS, ASIGNACIONES, SUBSIDIOS Y OTRAS AYUDAS	5,053,537.71	6,339,127.89	11,392,665.60	9,682,317.92	9,664,417.92	1,710,347.68
1	TRANSFERENCIAS INTERNAS Y ASIGNACIONES AL SECTOR PÚBLICO	5,053,537.71	1,739,127.89	6,792,665.60	6,432,317.92	6,414,417.92	360,347.68
4	AYUDAS SOCIALES	0.00	4,600,000.00	4,600,000.00	3,250,000.00	3,250,000.00	1,350,000.00
	TOTAL DEPENDENCIA / ENTIDAD	5,053,537.71	6,339,127.89	11,392,665.60	9,682,317.92	9,664,417.92	1,710,347.68



ESTADO ANALITICO DEL EJERCICIO DEL PRESUPUESTO DE EGRESOS
CLASIFICACION ECONOMICA (POR TIPO DE GASTO)

Cve	Concepto	Aprobado 1	Ampliaciones / Reducciones 2= (3-1)	Modificado 3 = (1+2)	Devengado 4	Pagado 5	Subejercicio 6 = (3-4)
519	CONSEJO OAXAQUEÑO DE CIENCIA, TECNOLOGÍA E INNOVACIÓN.						
1	GASTO CORRIENTE	5,053,537.71	6,339,127.89	11,392,665.60	9,682,317.92	9,664,417.92	1,710,347.68
	TOTAL DEPENDENCIA / ENTIDAD:	5,053,537.71	6,339,127.89	11,392,665.60	9,682,317.92	9,664,417.92	1,710,347.68



ESTADO ANALITICO DEL EJERCICIO DEL PRESUPUESTO DE EGRESOS
CLASIFICACION ADMINISTRATIVA

Cve	Concepto	Aprobado 1	Ampliaciones / Reducciones 2= (3-1)	Modificado 3 = (1+2)	Devengado 4	Pagado Transferido 5	Subejercicio 6 = (3-4)
5	ORGANISMOS PÚBLICOS DESCENTRALIZADOS	5,053,537.71	6,339,127.89	11,392,665.60	9,682,317.92	9,664,417.92	1,710,347.68
19	CONSEJO OAXAQUEÑO DE CIENCIA, TECNOLOGÍA E INNOVACIÓN.	5,053,537.71	6,339,127.89	11,392,665.60	9,682,317.92	9,664,417.92	1,710,347.68
	TOTAL DEL GASTO:	5,053,537.71	6,339,127.89	11,392,665.60	9,682,317.92	9,664,417.92	1,710,347.68



ESTADO ANALITICO DEL EJERCICIO DEL PRESUPUESTO DE EGRESOS
CLASIFICACION FUNCIONAL (FINALIDAD Y FUNCION)

Cve	Concepto	Aprobado 1	Ampliaciones / Reducciones 2= (3-1)	Modificado 3 = (1+2)	Devengado 4	Pagado 5	Subejercicio 6 = (3-4)
519	CONSEJO OAXAQUEÑO DE CIENCIA, TECNOLOGÍA E INNOVACIÓN.						
3	DESARROLLO ECONÓMICO	5,053,537.71	6,339,127.89	11,392,665.60	9,682,317.92	9,664,417.92	1,710,347.68
1	ASUNTOS ECONÓMICOS, COMERCIALES Y LABORALES EN GENERAL	111,064.56	-14,851.33	96,213.23	96,213.23	96,213.23	0.00
8	CIENCIA, TECNOLOGÍA E INNOVACIÓN	4,942,473.15	6,353,979.22	11,296,452.37	9,586,104.69	9,568,204.69	1,710,347.68
	TOTAL DEPENDENCIA / ENTIDAD	5,053,537.71	6,339,127.89	11,392,665.60	9,682,317.92	9,664,417.92	1,710,347.68



GOBIERNO DEL ESTADO
DE OAXACA



CIENCIA, TECNOLOGÍA
E INNOVACIÓN
CONSEJO OAXAQUEÑO DE CIENCIA,
TECNOLOGÍA E INNOVACIÓN

ENDEUDAMIENTO NETO
DEL 01 DE ENERO AL 31 DE DICIEMBRE DE 2024
(Pesos)

Identificación de Crédito o Instrumento	Contratación/Colocación	Amortización	Endeudamiento Neto
	A	B	C = A - B
Creditos Bancarios			
Total Créditos Bancarios			
Otros Instrumentos de Deuda			
Total Otros Instrumentos de Deuda			
TOTAL			

NO APLICA



GOBIERNO DEL ESTADO
DE OAXACA



**CIENCIA, TECNOLOGÍA
E INNOVACIÓN**
CONSEJO OAXAQUEÑO DE CIENCIA,
TECNOLOGÍA E INNOVACIÓN

INTERESES DE LA DEUDA
DEL 01 DE ENERO AL 31 DE DICIEMBRE DE 2024
(Pesos)

Identificación de Crédito o Instrumento	Devengado	Pagado
Créditos Bancarios		
Total de intereses de Créditos Bancarios		
Otros Instrumentos de Deuda		
Total de intereses de Otros Instrumentos de Deuda		
TOTAL		

NO APLICA



GOBIERNO DEL ESTADO
DE OAXACA



CIENCIA, TECNOLOGÍA
E INNOVACIÓN
CONSEJO OAXAQUEÑO DE CIENCIA,
TECNOLOGÍA E INNOVACIÓN

INDICADORES DE POSTURA FISCAL
DEL 01 DE ENERO AL 31 DE DICIEMBRE DE 2024
(Pesos)

Concepto	Estimado	Devengado	Pagado ³
I. Ingresos Presupuestarios (I=1+2)			
1. Ingresos del Gobierno de la Entidad Federativa ¹			
2. Ingresos del Sector Paraestatal ¹			
II. Egresos Presupuestarios (II=3+4)			
3. Egresos del Gobierno de la Entidad Federativa ²			
4. Egresos del Sector Paraestatal ²			
III. Balance Presupuestario (Superávit o Déficit) (III = I - II)			

Concepto	Estimado	Devengado	Pagado ³
III. Balance presupuestario (Superávit o Déficit)			
IV. Intereses, Comisiones y Gastos de la Deuda			
V. Balance Primario (Superávit o Déficit) (V= III - IV)			

Concepto	Estimado	Devengado	Pagado ³
A. Financiamiento			
B. Amortización de la deuda			
C. Endeudamiento ó desendeudamiento (C = A - B)			

1. Los Ingresos que se presentan son los ingresos presupuestarios totales sin incluir los ingresos por financiamientos. Los Ingresos del Gobierno de la Entidad Federativa corresponden a los del Poder Ejecutivo, Legislativo Judicial y Autónomos

2. Los egresos que se presentan son los egresos presupuestarios totales sin incluir los egresos por amortización. Los egresos del Gobierno de la Entidad Federativa corresponden a los del Poder Ejecutivo, Legislativo, Judicial y Órganos Autónomos

3. Para Ingresos se reportan los ingresos recaudados; para egresos se reportan los egresos pagados



ESTADO ANALITICO DEL EJERCICIO DEL PRESUPUESTO DE EGRESOS
RESUMEN POR PROGRAMA PRESUPUESTARIO

Clave	Concepto	Aprobado 1	Ampliaciones / Reducciones 2= (3-1)	Modificado 3 = (1+2)	Devengado 4	Pagado 5	Subejercicio 6 = (3-4)
5	ORGANISMOS PÚBLICOS DESCENTRALIZADOS	5,053,537.71	6,339,127.89	11,392,665.60	9,682,317.92	9,664,417.92	1,710,347.68
19	CONSEJO OAXAQUEÑO DE CIENCIA, TECNOLOGÍA E INNOVACIÓN.	5,053,537.71	6,339,127.89	11,392,665.60	9,682,317.92	9,664,417.92	1,710,347.68
1	PROGRAMAS	5,053,537.71	6,339,127.89	11,392,665.60	9,682,317.92	9,664,417.92	1,710,347.68
2	DESEMPEÑO DE LAS FUNCIONES	5,053,537.71	6,339,127.89	11,392,665.60	9,682,317.92	9,664,417.92	1,710,347.68
	TOTAL DEPENDENCIA / ENTIDAD	5,053,537.71	6,339,127.89	11,392,665.60	9,682,317.92	9,664,417.92	1,710,347.68

REPORTE DE AVANCE DE GESTIÓN

UR 519 - CONSEJO OAXAQUEÑO DE CIENCIA, TECNOLOGÍA E INNOVACIÓN.

CUARTO TRIMESTRE 2024



OBJETIVO INSTITUCIONAL:	PROMOVER EL DESARROLLO DE LA CIENCIA Y LA TECNOLOGÍA E INNOVACIÓN EN EL ESTADO APROVECHANDO LOS RECURSOS PÚBLICOS Y PRIVADOS PARA CONTRIBUIR AL DESARROLLO SOCIAL SUSTENTABLE E INCLUYENTE.	MATRIZ DE INDICADORES PARA RESULTADOS:	
ALINEACIÓN PED:		FIN:	CONTRIBUIR AL IMPULSO DEL DESARROLLO ECONOMICO DEL ESTADO DE OAXACA
EJE:	04-CRECIMIENTO Y DESARROLLO ECONÓMICO PARA LAS OCHO REGIONES	PROPÓSITO:	LAS UNIDADES ECONOMICAS DEL ESTADO DE OAXACA MEJORAN SU PRODUCTIVIDAD Y COMPETITIVIDAD.
TEMA:	01-FORTALECIMIENTO Y DESARROLLO DINÁMICO E INCLUYENTE	COMPONENTE:	19-VINCULACION DE CIENCIA, TECNOLOGÍA E INNOVACION ENTRE LOS SECTORES
OBJETIVO:	01-IMPULSAR EL DESARROLLO ECONÓMICO DEL ESTADO DE OAXACA	ACTIVIDAD:	59-ACCIÓN DE COLABORACIÓN INTERSECTORIAL PARA EL DESARROLLO DE ACTIVIDADES DE CIENCIA, TECNOLOGÍA E INNOVACIÓN
ESTRATEGIA:	01-FORTALECER LA COMPETITIVIDAD Y LA PRODUCTIVIDAD DE LAS OCHO REGIONES, PARA MEJORAR LAS CONDICIONES DE VIDA DE LA POBLACIÓN		
LÍNEAS DE ACCIÓN:	05-IMPULSAR LA INVESTIGACIÓN Y LA DIVULGACIÓN CIENTÍFICA Y TECNOLÓGICA, PARA INDUCIR LAS INNOVACIONES QUE FORTALEZCAN LA PRODUCCIÓN LOCAL DE BIENES Y SERVICIOS		
UE:	001-CONSEJO OAXAQUEÑO DE CIENCIA, TECNOLOGÍA E INNOVACIÓN		

ESTRUCTURA PROGRAMATICA							
PROGRAMA		SUBPROGRAMA		PROYECTO		OBRA/ACTIVIDAD	
121-IMPULSO AL DESARROLLO ECONÓMICO		06-VINCULACION DE CIENCIA, TECNOLOGIA E INNOVACION ENTRE LOS SECTORES		000--		001-REALIZACION DE ACCIONES DE COLABORACION INTERSECTORIAL PARA EL DESARROLLO DE ACTIVIDADES DE CIENCIA, TECNOLOGÍA E INNOVACIÓN	
POBLACIÓN O ÁREA DE ENFOQUE POTENCIAL	ATRIBUTO DE LA POBLACIÓN O ÁREA DE ENFOQUE:	UNIDAD ECONÓMICA	HOMBRES:	0	MUJERES:	0	TOTAL: 250906

PRESUPUESTO ANUAL							
Aprobado	Ampliación	Reducción	Modificado	EJERCIDO T1	EJERCIDO T2	EJERCIDO T3	EJERCIDO T4
63,998.88	779.68	12,308.20	52,470.36	11,013.84	26,493.74	6,204.42	8,758.36
TOTAL EJERCIDO AL TRIMESTRE VIGENTE							52,470.36

PRESUPUESTO TRIMESTRAL DE LA ACTIVIDAD							
Aprobado	Modificado	Comprometido	Devengado	Ejercido	% de Ejercido Vs. Modificado		
12,521.10	8,758.36	8,758.36	8,758.36	8,758.36	100.00		

DATOS DEL INDICADOR							
Nombre :	PORCENTAJE DE REUNIONES DE TRABAJO CON SECTORES REALIZADAS			Número de indicador :	858		
Definición :	MIDE EL PORCENTAJE DE REUNIONES DE TRABAJO CON SECTORES REALIZADAS						
Método de Cálculo :	(REUNIONES DE TRABAJO CON SECTORES REALIZADAS/REUNIONES DE TRABAJO CON SECTORES PROGRAMADAS)*100						
Tipo	Dimensión	Frecuencia de Medición	Forma de cálculo del indicador	Tipo de Valor	Sentido Esperado		
GESTIÓN	EFICACIA	TRIMESTRAL	PORCENTAJE	FLUJO	ASCENDENTE		

MEDIOS DE VERIFICACIÓN / FUENTE INFORMACIÓN				SUPUESTO			
Expedientes integrados de colaboración intersectorial para el desarrollo de actividades de ciencia, tecnología e innovación, resguardados por la Unidad de Vinculación.				LOS SECTORES TIENEN EL INTERÉS DE COLABORAR EN EL DESARROLLO DE ACTIVIDADES DE INNOVACIÓN.			

DATOS DE LA META							
Definición de la variable Meta:	1 - MIDE EL NÚMERO DE REUNIONES DE TRABAJO CON SECTORES REALIZADAS						
Unidad de medida:	25 - NÚMERO						

LÍNEA BASE				VALOR PROGRAMADO ANUAL			
AÑO	0	VALOR	0.00	AÑO	2024	VALOR	50.00

AVANCE TRIMESTRAL OBRA/ACTIVIDAD							
METAS	1er.TRIMESTRE	2o.TRIMESTRE	3er.TRIMESTRE	4o.TRIMESTRE	CUMPLIMIENTO DE METAS		
PROGRAMACIÓN INICIAL	8.00	13.00	17.00	12.00	T1+T2+T3+T4		50.00
PROGRAMACIÓN ACTUALIZADA	8.00	13.00	17.00	12.00	T1+T2+T3+T4		50.00
METAS ALCANZADAS	8.00	13.00	17.00	12.00	T1+T2+T3+T4		50.00
PORCENTAJE ALCANZADO TRIMESTRAL	100.00	100.00	100.00	100.00	PORCENTAJE ALCANZADO ANUAL		100.00

PORCENTAJE DE CUMPLIMIENTO ALCANZADO EN EL TRIMESTRE: 100.00 %

JEFE ADMINISTRATIVO

LIC. MARTHA PATRICIA TOLEDO HERNÁNDEZ
DIRECTORA DE INSTRUMENTACIÓN DE FONDOS

TITULAR DE LA DEPENDENCIA/ENTIDAD

MTRA. XHUNAXHI FERNANDA MAU GÓMEZ
DIRECTORA GENERAL

REPORTE DE AVANCE DE GESTIÓN

UR 519 - CONSEJO OAXAQUEÑO DE CIENCIA, TECNOLOGÍA E INNOVACIÓN.

CUARTO TRIMESTRE 2024



Gobierno del Estado

ALINEACIÓN PED:

ESTRATEGIA: 01-FORTALECER LA COMPETITIVIDAD Y LA PRODUCTIVIDAD DE LAS OCHO REGIONES, PARA MEJORAR LAS CONDICIONES DE VIDA DE LA POBLACIÓN

LÍNEAS DE ACCIÓN: 05-IMPULSAR LA INVESTIGACIÓN Y LA DIVULGACIÓN CIENTÍFICA Y TECNOLÓGICA, PARA INDUCIR LAS INNOVACIONES QUE FORTALEZCAN LA PRODUCCIÓN LOCAL DE BIENES Y SERVICIOS

UE: 001-CONSEJO OAXAQUEÑO DE CIENCIA, TECNOLOGÍA E INNOVACIÓN

MATRIZ DE INDICADORES PARA RESULTADOS:

COMPONENTE: 19-VINCULACION DE CIENCIA, TECNOLOGÍA E INNOVACION ENTRE LOS SECTORES

ACTIVIDAD: 60-ACCIÓN DE ASESORAMIENTO A LOS SECTORES PARA EL REGISTRO DE PATENTES ENFOCADAS EN CIENCIA, TECNOLOGÍA E INNOVACIÓN

ESTRUCTURA PROGRAMÁTICA										
PROGRAMA		SUBPROGRAMA		PROYECTO			OBRA/ACTIVIDAD			
121-IMPULSO AL DESARROLLO ECONÓMICO		06-VINCULACIÓN DE CIENCIA, TECNOLOGÍA E INNOVACIÓN ENTRE LOS SECTORES		000--			002-ASESORAMIENTO A LOS SECTORES PARA EL REGISTRO DE PATENTES ENFOCADAS EN CIENCIA, TECNOLOGÍA E INNOVACIÓN			
POBLACIÓN O ÁREA DE ENFOQUE POTENCIAL	ATRIBUTO DE LA POBLACIÓN O ÁREA DE ENFOQUE:	UNIDAD ECONÓMICA		HOMBRES:	0	MUJERES:	0	TOTAL:	250906	
PRESUPUESTO ANUAL										
Aprobado	Ampliación	Reducción	Modificado	EJERCIDO T1		EJERCIDO T2		EJERCIDO T3	EJERCIDO T4	
3,996.84	0.00	2.73	3,994.11	299.28		3,095.11		300.44	299.28	
								TOTAL EJERCIDO AL TRIMESTRE VIGENTE		3,994.11
PRESUPUESTO TRIMESTRAL DE LA ACTIVIDAD										
Aprobado		Modificado		Comprometido		Devengado		Ejercido	% de Ejercido Vs. Modificado	
299.76		299.28		299.28		299.28		299.28	100.00	
DATOS DEL INDICADOR										
Nombre :	PORCENTAJE DE ASESORIAS A LOS SECTORES PARA EL REGISTRO DE PATENTES			Número de indicador :	860					
Definición :	MIDE EL PORCENTAJE DE ASESORIAS A LOS SECTORES PARA EL REGISTRO DE PATENTES REALIZADAS RESPECTO A LAS PROGRAMADAS									
Método de Cálculo :	(NUMERO DE ASESORIAS A LOS SECTORES PARA EL REGISTRO DE PATENTES REALIZADAS / NUMERO DE ASESORIAS A LOS SECTORES PARA EL REGISTRO DE PATENTES PROGRAMADAS) * 100									
Tipo	Dimensión		Frecuencia de Medición		Forma de cálculo del indicador		Tipo de Valor		Sentido Esperado	
GESTIÓN	EFICACIA		TRIMESTRAL		PORCENTAJE		FLUJO		ASCENDENTE	
MEDIOS DE VERIFICACIÓN / FUENTE INFORMACIÓN					SUPUESTO					
Expedientes integrados de asesoramiento al sector para el registro de patentes enfocadas en ciencia, tecnología e innovación, resguardados por la Unidad de Vinculación.					EXISTE INTERES DE LOS SECTORES PARA GENERAR INVENCIÓNES EN CIENCIA, TECNOLOGIA E INNOVACION, Y CONSOLIDAR SU PROTECCIÓN.					
DATOS DE LA META										
Definición de la variable Meta:	1 - MIDE EL PORCENTAJE DE ASESORIAS A LOS SECTORES PARA EL REGISTRO DE PATENTES									
Unidad de medida:	25 - NÚMERO									
LÍNEA BASE					VALOR PROGRAMADO ANUAL					
AÑO	0		VALOR	0.00		AÑO	2024		VALOR	14.00
AVANCE TRIMESTRAL OBRA/ACTIVIDAD										
METAS	1er.TRIMESTRE		2o.TRIMESTRE		3er.TRIMESTRE		4o.TRIMESTRE		CUMPLIMIENTO DE METAS	
PROGRAMACIÓN INICIAL	0.00	0.00	0.00	14.00	0.00	0.00	T1+T2+T3+T4	14.00		
PROGRAMACIÓN ACTUALIZADA	0.00	0.00	0.00	14.00	0.00	0.00	T1+T2+T3+T4	14.00		
METAS ALCANZADAS PORCENTAJE ALCANZADO TRIMESTRAL	0.00	0.00	0.00	14.00	0.00	0.00	T1+T2+T3+T4	14.00		
	0.00	0.00	0.00	100.00	0.00	0.00	PORCENTAJE ALCANZADO ANUAL	100.00		

PORCENTAJE DE CUMPLIMIENTO ALCANZADO EN EL TRIMESTRE: 0 %

JEFE ADMINISTRATIVO

LIC. MARTHA PATRICIA TOLEDO HERNÁNDEZ
DIRECTORA DE INSTRUMENTACIÓN DE FONDOS

TITULAR DE LA DEPENDENCIA/ENTIDAD

MTRA. XHUNAXHI FERNANDA MAU GÓMEZ
DIRECTORA GENERAL

REPORTE DE AVANCE DE GESTIÓN

UR 519 - CONSEJO OAXAQUEÑO DE CIENCIA, TECNOLOGÍA E INNOVACIÓN.

CUARTO TRIMESTRE 2024



ALINEACIÓN PED:

ESTRATEGIA: 01-FORTALECER LA COMPETITIVIDAD Y LA PRODUCTIVIDAD DE LAS OCHO REGIONES, PARA MEJORAR LAS CONDICIONES DE VIDA DE LA POBLACIÓN

LÍNEAS DE ACCIÓN: 05-IMPULSAR LA INVESTIGACIÓN Y LA DIVULGACIÓN CIENTÍFICA Y TECNOLÓGICA, PARA INDUCIR LAS INNOVACIONES QUE FORTALEZCAN LA PRODUCCIÓN LOCAL DE BIENES Y SERVICIOS

UE: 001-CONSEJO OAXAQUEÑO DE CIENCIA, TECNOLOGÍA E INNOVACIÓN

MATRIZ DE INDICADORES PARA RESULTADOS:

COMPONENTE: 19-VINCULACION DE CIENCIA, TECNOLOGÍA E INNOVACION ENTRE LOS SECTORES

ACTIVIDAD: 61-VINCULACIÓN DE BECA EN LA FORMACIÓN DE CAPITAL HUMANO EN MATERIA DE CIENCIA, TECNOLOGÍA E INNOVACIÓN

ESTRUCTURA PROGRAMATICA							
PROGRAMA		SUBPROGRAMA		PROYECTO		OBRA/ACTIVIDAD	
121-IMPULSO AL DESARROLLO ECONÓMICO		06-VINCULACIÓN DE CIENCIA, TECNOLOGÍA E INNOVACIÓN ENTRE LOS SECTORES		000--		003-VINCULACIÓN DE BECAS EN LA FORMACIÓN DE CAPITAL HUMANO EN MATERIA DE CIENCIA, TECNOLOGÍA E INNOVACIÓN	
POBLACIÓN O ÁREA DE ENFOQUE POTENCIAL	ATRIBUTO DE LA POBLACIÓN O ÁREA DE ENFOQUE:	UNIDAD ECONÓMICA	HOMBRES:	0	MUJERES:	0	TOTAL: 250906

PRESUPUESTO ANUAL							
Aprobado	Ampliación	Reducción	Modificado	EJERCIDO T1	EJERCIDO T2	EJERCIDO T3	EJERCIDO T4
43,068.84	3,344.80	6,664.88	39,748.76	6,111.81	13,826.53	11,622.42	8,188.00
TOTAL EJERCIDO AL TRIMESTRE VIGENTE							39,748.76

PRESUPUESTO TRIMESTRAL DE LA ACTIVIDAD							
Aprobado	Modificado	Comprometido	Devengado	Ejercido	% de Ejercido Vs. Modificado		
9,717.39	8,188.00	8,188.00	8,188.00	8,188.00	100.00		

DATOS DEL INDICADOR							
Nombre :	PORCENTAJE DE BECAS PARA LA FORMACION DE CAPITAL HUMANO EN MATERIA DE CIENCIA, TECNOLOGIA E INNOVACION PROMOVIDAS			Número de indicador :	862		
Definición :	MIDE EL PORCENTAJE DE DE BECAS PARA LA FORMACIÓN DE CAPITAL HUMANO EN MATERIA DE CIENCIA, TECNOLOGÍA E INNOVACIÓN PROMOVIDAS						
Método de Cálculo :	(BECAS PARA LA FORMACIÓN DE CAPITAL HUMANO EN MATERIA DE CIENCIA, TECNOLOGIA E INNOVACION PROMOVIDAS / BECAS PARA LA FORMACIÓN DE CAPITAL HUMANO EN MATERIA DE CIENCIA, TECNOLOGIA E INNOVACION PROGRAMADAS PARA PROMOCIÓN) * 100						
Tipo	Dimensión	Frecuencia de Medición	Forma de cálculo del indicador	Tipo de Valor	Sentido Esperado		
GESTIÓN	EFICACIA	TRIMESTRAL	PORCENTAJE	FLUJO	ASCENDENTE		

MEDIOS DE VERIFICACIÓN / FUENTE INFORMACIÓN				SUPUESTO			
Expedientes integrados de promoción de vinculación de becas en la formación de capital humano en materia de ciencia, tecnología e innovación, resguardados por la Unidad de Vinculación.				LAS PERSONAS TIENEN EL INTERÉS DE INFORMARSE SOBRE LAS CONVOCATORIAS.			

DATOS DE LA META							
Definición de la variable Meta:	1 - MIDE EL NÚMERO DE BECAS PARA LA FORMACIÓN DE CAPITAL HUMANO EN MATERIA DE CIENCIA, TECNOLOGÍA E INNOVACIÓN PROMOVIDAS						
Unidad de medida:	25 - NÚMERO						

LÍNEA BASE				VALOR PROGRAMADO ANUAL			
AÑO	0	VALOR	0.00	AÑO	2024	VALOR	100.00

AVANCE TRIMESTRAL OBRA/ACTIVIDAD							
METAS	1er.TRIMESTRE	2o.TRIMESTRE	3er.TRIMESTRE	4o.TRIMESTRE	CUMPLIMIENTO DE METAS		
PROGRAMACIÓN INICIAL	10.00	30.00	30.00	30.00	T1+T2+T3+T4	100.00	
PROGRAMACIÓN ACTUALIZADA	10.00	30.00	30.00	30.00	T1+T2+T3+T4	100.00	
METAS ALCANZADAS	10.00	30.00	30.00	30.00	T1+T2+T3+T4	100.00	
PORCENTAJE ALCANZADO TRIMESTRAL	100.00	100.00	100.00	100.00	PORCENTAJE ALCANZADO ANUAL	100.00	

PORCENTAJE DE CUMPLIMIENTO ALCANZADO EN EL TRIMESTRE: 100.00 %

JEFE ADMINISTRATIVO
LIC. MARTHA PATRICIA TOLEDO HERNÁNDEZ
DIRECTORA DE INSTRUMENTACIÓN DE FONDOS

TITULAR DE LA DEPENDENCIA/ENTIDAD
MTRA. XHUNAXHI FERNANDA MAU GÓMEZ
DIRECTORA GENERAL

REPORTE DE AVANCE DE GESTIÓN

UR 519 - CONSEJO OAXAQUEÑO DE CIENCIA, TECNOLOGÍA E INNOVACIÓN.

CUARTO TRIMESTRE 2024



Gobierno del Estado

ALINEACIÓN PED:		MATRIZ DE INDICADORES PARA RESULTADOS:			
EJE:	01-ESTADO DE BIENESTAR PARA TODAS LAS OAXAQUEÑAS Y OAXAQUEÑOS	FIN:	CONTRIBUIR A GARANTIZAR EL DERECHO A UNA EDUCACIÓN EQUITATIVA, INCLUSIVA E INTERCULTURAL, CON ESPACIOS DIGNOS, EN LOS DIFERENTES TIPOS, NIVELES Y MODALIDADES DEL SISTEMA EDUCATIVO PARA LA POBLACIÓN OAXAQUEÑA		
TEMA:	08-EDUCACIÓN	PROPÓSITO:	POBLACION OAXAQUEÑA BENEFICIADA CON ACCIONES DE FOMENTO DE LA CULTURA DE CIENCIA, TECNOLOGIA E INNOVACIÓN		
OBJETIVO:	01-GARANTIZAR EL DERECHO A UNA EDUCACIÓN EQUITATIVA, INCLUSIVA E INTERCULTURAL, CON ESPACIOS DIGNOS EN LOS DIFERENTES TIPOS, NIVELES Y MODALIDADES DEL SISTEMA EDUCATIVO, PARA LA POBLACIÓN OAXAQUEÑA.	COMPONENTE:	78-ACCION DE FOMENTO DE LA CULTURA DE LA HUMANIDAD, LA CIENCIA, TECNOLOGIA E INNOVACION		
ESTRATEGIA:	05-AUMENTAR EL DESARROLLO TECNOLÓGICO, CIENCIA Y LA INNOVACIÓN EN EL ESTADO DE OAXACA	ACTIVIDAD:	274-ACTIVIDAD DE PRODUCCIÓN, DIVULGACIÓN Y DIFUSIÓN		
LÍNEAS DE ACCIÓN:	02-AMPLIAR LA PRODUCCIÓN, DIFUSIÓN, DIVULGACIÓN Y LA COMUNICACIÓN PÚBLICA DE LA CIENCIA, TECNOLOGÍA E INNOVACIÓN				
UE:	001-CONSEJO OAXAQUEÑO DE CIENCIA, TECNOLOGÍA E INNOVACIÓN				

ESTRUCTURA PROGRAMATICA							
PROGRAMA		SUBPROGRAMA		PROYECTO		OBRA/ACTIVIDAD	
161-FOMENTO AL DESARROLLO DE LAS HUMANIDADES, DE LA CIENCIA, LA TECNOLOGÍA Y LA INNOVACIÓN		01-REALIZACIÓN DE ACCIONES DE FOMENTO DE LA CULTURA DE LAS HUMANIDADES, LA CIENCIA, TECNOLOGÍA E INNOVACIÓN		000--		001-REALIZACIÓN DE ACTIVIDADES DE PRODUCCIÓN, DIVULGACIÓN Y DIFUSIÓN	
POBLACIÓN O ÁREA DE ENFOQUE POTENCIAL	ATRIBUTO DE LA POBLACIÓN O ÁREA DE ENFOQUE:	POBLACIÓN GENERAL DEL ESTADO DE OAXACA	HOMBRES:	1974843	MUJERES:	2157305	TOTAL: 4132148

PRESUPUESTO ANUAL							
Aprobado	Ampliación	Reducción	Modificado	EJERCIDO T1	EJERCIDO T2	EJERCIDO T3	EJERCIDO T4
4,895,889.87	353,285.36	137,440.83	5,111,734.40	876,527.20	1,222,171.77	1,179,986.42	1,342,886.13
TOTAL EJERCIDO AL TRIMESTRE VIGENTE							4,621,571.52

PRESUPUESTO TRIMESTRAL DE LA ACTIVIDAD							
Aprobado	Modificado	Comprometido	Devengado	Ejercido	% de Ejercido Vs. Modificado		
1,551,857.58	1,831,461.88	1,306,556.13	1,342,886.13	1,342,886.13	73.32		

DATOS DEL INDICADOR							
Nombre	Dimensión			Forma de cálculo del indicador	Tipo de Valor	Sentido Esperado	
Nombre :	PORCENTAJE DE ACTIVIDADES DE PRODUCCION, DIVULGACION Y DIFUSION DE LA CULTURA DE LAS HUMANIDADES, CIENCIA, TECNOLOGIA Y LA INNOVACION REALIZADAS			Número de indicador :	210		
Definición :	MIDE EL PORCENTAJE DE ACTIVIDADES DE PRODUCCION, DIVULGACION Y DIFUSION DE LA CULTURA DE LAS HUMANIDADES, LA CIENCIA, TECNOLOGIA Y LA INNOVACION REALIZADAS						
Método de Cálculo :	(NUMERO DE ACTIVIDADES DE PRODUCCION, DIVULGACION Y DIFUSION DE LA CULTURA DE LAS HUMANIDADES, CIENCIA, TECNOLOGIA Y LA INNOVACION REALIZADAS/NUMERO DE ACTIVIDADES DE PRODUCCION DIVULGACION Y DIFUSION DE LA CULTURA DE LAS HUMANIDADES, CIENCIA, TECNOLOGIA Y LA INNOVACION PROGRAMADAS)*100						
Tipo	Dimensión	Frecuencia de Medición	Forma de cálculo del indicador	Tipo de Valor	Sentido Esperado		
GESTIÓN	EFICACIA	TRIMESTRAL	PORCENTAJE	FLUJO	ASCENDENTE		

MEDIOS DE VERIFICACIÓN / FUENTE INFORMACIÓN				SUPUESTO			
INFORME DE ACTIVIDADES UBICADO EN LA DIRECCIÓN DE PLANEACIÓN DEL CONSEJO OAXAQUEÑO DE CIENCIA, TECNOLOGIA E INNOVACIÓN				EXISTE INTERES DE LA POBLACIÓN OAXAQUEÑA EN PARTICIPAR EN LAS ACTIVIDADES DE DIVULGACIÓN Y DIFUSION DE LA CIENCIA, TECNOLOGIA E INNOVACIÓN, PRODUCIDAS POR EL CONSEJO.			

DATOS DE LA META							
Definición de la variable Meta:	1 - MIDE LAS ACTIVIDADES DE PRODUCCION, DIVULGACION Y DIFUSION DE LA CULTURA DE LAS HUMANIDADES, LA CIENCIA, TECNOLOGIA Y LA INNOVACION REALIZADAS						
Unidad de medida:	25 - NÚMERO						

LÍNEA BASE				VALOR PROGRAMADO ANUAL			
AÑO	2022	VALOR	0.00	AÑO	2024	VALOR	33.00

AVANCE TRIMESTRAL OBRA/ACTIVIDAD							
METAS	1er.TRIMESTRE	2o.TRIMESTRE	3er.TRIMESTRE	4o.TRIMESTRE	CUMPLIMIENTO DE METAS		
PROGRAMACIÓN INICIAL	8.00	9.00	8.00	8.00	T1+T2+T3+T4	33.00	
PROGRAMACIÓN ACTUALIZADA	8.00	9.00	8.00	8.00	T1+T2+T3+T4	33.00	
METAS ALCANZADAS	8.00	9.00	8.00	8.00	T1+T2+T3+T4	33.00	
PORCENTAJE ALCANZADO TRIMESTRAL	100.00	100.00	100.00	100.00	PORCENTAJE ALCANZADO ANUAL	100.00	

PORCENTAJE DE CUMPLIMIENTO ALCANZADO EN EL TRIMESTRE: 100.00 %

JEFE ADMINISTRATIVO

LIC. MARTHA PATRICIA TOLEDO HERNÁNDEZ
DIRECTORA DE INSTRUMENTACIÓN DE FONDOS

TITULAR DE LA DEPENDENCIA/ENTIDAD

MTRA. XHUNAXHI FERNANDA MAU GÓMEZ
DIRECTORA GENERAL

REPORTE DE AVANCE DE GESTIÓN

UR 519 - CONSEJO OAXAQUEÑO DE CIENCIA, TECNOLOGÍA E INNOVACIÓN.

CUARTO TRIMESTRE 2024



ALINEACIÓN PED:

ESTRATEGIA: 05-AUMENTAR EL DESARROLLO TECNOLÓGICO, CIENCIA Y LA INNOVACIÓN EN EL ESTADO DE OAXACA

LÍNEAS DE ACCIÓN: 02-AMPLIAR LA PRODUCCIÓN, DIFUSIÓN, DIVULGACIÓN Y LA COMUNICACIÓN PÚBLICA DE LA CIENCIA, TECNOLOGÍA E INNOVACIÓN

UE: 001-CONSEJO OAXAQUEÑO DE CIENCIA, TECNOLOGÍA E INNOVACIÓN

MATRIZ DE INDICADORES PARA RESULTADOS:

COMPONENTE: 78-ACCION DE FOMENTO DE LA CULTURA DE LA HUMANIDAD, LA CIENCIA, TECNOLOGIA E INNOVACION
962-PROYECTO PARA EL FOMENTO DEL DESARROLLO DE HUMANIDADES, CIENCIA, LA TECNOLOGÍA Y LA INNOVACIÓN

ACTIVIDAD:

ESTRUCTURA PROGRAMATICA							
PROGRAMA		SUBPROGRAMA		PROYECTO		OBRA/ACTIVIDAD	
161-FOMENTO AL DESARROLLO DE LAS HUMANIDADES, DE LA CIENCIA, LA TECNOLOGÍA Y LA INNOVACIÓN		01-REALIZACIÓN DE ACCIONES DE FOMENTO DE LA CULTURA DE LAS HUMANIDADES, LA CIENCIA, TECNOLOGÍA E INNOVACIÓN		002-FOMENTO A LA DIVULGACIÓN EN HUMANIDADES, CIENCIA, TECNOLOGÍA E INNOVACIÓN.		001-FOMENTO A LA DIVULGACIÓN EN HUMANIDADES, CIENCIA, TECNOLOGÍA E INNOVACIÓN.	
POBLACIÓN O ÁREA DE ENFOQUE POTENCIAL	ATRIBUTO DE LA POBLACIÓN O ÁREA DE ENFOQUE:	POBLACIÓN GENERAL DEL ESTADO DE OAXACA		HOMBRES:	1974843	MUJERES:	2157305
				TOTAL:			4132148

PRESUPUESTO ANUAL							
Aprobado	Ampliación	Reducción	Modificado	EJERCIDO T1	EJERCIDO T2	EJERCIDO T3	EJERCIDO T4
0.00	6,000,000.00	0.00	6,000,000.00	0.00	0.00	2,012,776.46	2,276,876.78
						TOTAL EJERCIDO AL TRIMESTRE VIGENTE	4,289,653.24

PRESUPUESTO TRIMESTRAL DE LA ACTIVIDAD							
Aprobado	Modificado	Comprometido	Devengado	Ejercido	% de Ejercido Vs. Modificado		
0.00	3,987,223.54	2,276,876.78	2,276,876.78	2,276,876.78	57.10		

DATOS DEL INDICADOR							
Nombre :	PORCENTAJE DE PROYECTOS PARA EL FOMENTO DEL DESARROLLO DE LAS HUMANIDADES, LAS CIENCIAS, LAS TECNOLOGIAS Y LA INNOVACION REALIZADOS				Número de indicador :	212	
Definición :	MIDE EL PORCENTAJE PARA EL FOMENTO DEL DESARROLLO DE LAS HUMANIDADES, LAS CIENCIAS, LAS TECNOLOGIAS Y LA INNOVACION REALIZADOS						
Método de Cálculo :	(NUMERO DE PROYECTOS PARA EL FOMENTO DEL DESARROLLO DE LAS HUMANIDADES, LAS CIENCIAS, LAS TECNOLOGIAS Y LA INNOVACION REALIZADOS/NUMERO DE PROYECTOS PARA EL FOMENTO DEL DESARROLLO DE LAS HUMANIDADES, LAS CIENCIAS, LAS TECNOLOGIAS Y LA INNOVACION PROGRAMADOS)*100						
Tipo	Dimensión	Frecuencia de Medición		Forma de cálculo del indicador		Tipo de Valor	Sentido Esperado
GESTIÓN	EFICACIA	TRIMESTRAL		PORCENTAJE		FLUJO	ASCENDENTE
MEDIOS DE VERIFICACIÓN / FUENTE INFORMACIÓN				SUPUESTO			
EXPEDIENTES DE PROYECTOS INTEGRADOS, UBICADOS EN LA DIRECCION DE PLANEACIÓN DEL CONSEJO OAXAQUEÑO DE CIENCIA, TECNOLOGÍA E INNOVACIÓN				APROBACION DE PROYECTOS PARA EL FOMENTO DEL DESARROLLO TECNOLÓGICO, CIENTIFICO Y DE INNOVACION GESTIONADOS PARA SER IMPLEMENTADOS			

DATOS DE LA META							
Definición de la variable Meta:	1 - MIDE LOS PROYECTOS PARA EL FOMENTO DEL DESARROLLO DE LAS HUMANIDADES, LAS CIENCIAS, LAS TECNOLOGIAS Y LA INNOVACION REALIZADOS						
Unidad de medida:	25 - NÚMERO						
LÍNEA BASE				VALOR PROGRAMADO ANUAL			
AÑO	0	VALOR	0.00	AÑO	2024	VALOR	80.00

AVANCE TRIMESTRAL OBRA/ACTIVIDAD							
METAS	1er.TRIMESTRE	2o.TRIMESTRE	3er.TRIMESTRE	4o.TRIMESTRE	CUMPLIMIENTO DE METAS		
PROGRAMACIÓN INICIAL	0.00	0.00	30.00	50.00	T1+T2+T3+T4	80.00	
PROGRAMACIÓN ACTUALIZADA	0.00	0.00	30.00	50.00	T1+T2+T3+T4	80.00	
METAS ALCANZADAS	0.00	0.00	30.00	23.00	T1+T2+T3+T4	53.00	
PORCENTAJE ALCANZADO TRIMESTRAL	0.00	0.00	100.00	46.00	PORCENTAJE ALCANZADO ANUAL	66.25	

PORCENTAJE DE CUMPLIMIENTO ALCANZADO EN EL TRIMESTRE: 46.00 %

JEFE ADMINISTRATIVO
LIC. MARTHA PATRICIA TOLEDO HERNÁNDEZ
DIRECTORA DE INSTRUMENTACIÓN DE FONDOS

TITULAR DE LA DEPENDENCIA/ENTIDAD
MTRA. XHUNAXHI FERNANDA MAU GÓMEZ
DIRECTORA GENERAL

REPORTE DE AVANCE DE GESTIÓN

UR 519 - CONSEJO OAXAQUEÑO DE CIENCIA, TECNOLOGÍA E INNOVACIÓN.

CUARTO TRIMESTRE 2024



UE: 001-CONSEJO OAXAQUEÑO DE CIENCIA, TECNOLOGÍA E INNOVACIÓN

ESTRUCTURA PROGRAMATICA									
PROGRAMA		SUBPROGRAMA		PROYECTO			OBRA/ACTIVIDAD		
161-FOMENTO AL DESARROLLO DE LAS HUMANIDADES, DE LA CIENCIA, LA TECNOLOGÍA Y LA INNOVACIÓN		01-REALIZACIÓN DE ACCIONES DE FOMENTO DE LA CULTURA DE LAS HUMANIDADES, LA CIENCIA, TECNOLOGÍA E INNOVACIÓN		000--			002-IMPLEMENTACION DE PROYECTOS PARA EL FOMENTO DE DESARROLLO DE HUMANIDADES, CIENCIA, LA TECNOLOGÍA Y LA INNOVACIÓN		
POBLACIÓN O ÁREA DE ENFOQUE POTENCIAL	ATRIBUTO DE LA POBLACIÓN O ÁREA DE ENFOQUE:	POBLACIÓN GENERAL DEL ESTADO DE OAXACA		HOMBRES:	1974843	MUJERES:	2157305	TOTAL:	4132148
PRESUPUESTO ANUAL									
Aprobado	Ampliación	Reducción	Modificado	EJERCIDO T1		EJERCIDO T2		EJERCIDO T3	
46,583.28	0.00	2,107.91	44,475.37	11,631.97		11,652.76		11,591.98	
				TOTAL EJERCIDO AL TRIMESTRE VIGENTE				44,475.37	
PRESUPUESTO TRIMESTRAL DE LA ACTIVIDAD									
Aprobado		Modificado		Comprometido		Devengado		Ejercido	
11,645.82		9,598.66		9,598.66		9,598.66		9,598.66	
								% de Ejercido Vs. Modificado	
								100.00	
DATOS DEL INDICADOR									
Nombre :	PORCENTAJE DE PROYECTOS PARA EL FOMENTO DEL DESARROLLO DE LAS HUMANIDADES, LAS CIENCIAS, LAS TECNOLOGIAS Y LA INNOVACION REALIZADOS				Número de indicador :	212			
Definición :	MIDE EL PORCENTAJE PARA EL FOMENTO DEL DESARROLLO DE LAS HUMANIDADES, LAS CIENCIAS, LAS TECNOLOGIAS Y LA INNOVACION REALIZADOS								
Método de Cálculo :	(NUMERO DE PROYECTOS PARA EL FOMENTO DEL DESARROLLO DE LAS HUMANIDADES, LAS CIENCIAS, LAS TECNOLOGIAS Y LA INNOVACION REALIZADOS/NUMERO DE PROYECTOS PARA EL FOMENTO DEL DESARROLLO DE LAS HUMANIDADES, LAS CIENCIAS, LAS TECNOLOGIAS Y LA INNOVACION PROGRAMADOS)*100								
Tipo	Dimensión		Frecuencia de Medición		Forma de cálculo del indicador		Tipo de Valor		Sentido Esperado
GESTIÓN	EFICACIA		TRIMESTRAL		PORCENTAJE		FLUJO		ASCENDENTE
MEDIOS DE VERIFICACIÓN / FUENTE INFORMACIÓN					SUPUESTO				
EXPEDIENTES DE PROYECTOS INTEGRADOS, UBICADOS EN LA DIRECCIÓN DE PLANEACIÓN DEL CONSEJO OAXAQUEÑO DE CIENCIA, TECNOLOGÍA E INNOVACIÓN					APROBACIÓN DE PROYECTOS PARA EL FOMENTO DEL DESARROLLO TECNOLÓGICO, CIENTÍFICO Y DE INNOVACIÓN GESTIONADOS PARA SER IMPLEMENTADOS				
DATOS DE LA META									
Definición de la variable Meta:	1 - MIDE LOS PROYECTOS PARA EL FOMENTO DEL DESARROLLO DE LAS HUMANIDADES, LAS CIENCIAS, LAS TECNOLOGIAS Y LA INNOVACION REALIZADOS								
Unidad de medida:	25 - NÚMERO								
LÍNEA BASE					VALOR PROGRAMADO ANUAL				
AÑO	0		VALOR		0.00		AÑO	2024	
								VALOR	
								1.00	
AVANCE TRIMESTRAL OBRA/ACTIVIDAD									
METAS	1er.TRIMESTRE		2o.TRIMESTRE		3er.TRIMESTRE		4o.TRIMESTRE		CUMPLIMIENTO DE METAS
PROGRAMACIÓN INICIAL	0.00	1.00		0.00		0.00		T1+T2+T3+T4	1.00
PROGRAMACIÓN ACTUALIZADA	0.00	1.00		0.00		0.00		T1+T2+T3+T4	1.00
METAS ALCANZADAS	0.00	1.00		0.00		0.00		T1+T2+T3+T4	1.00
PORCENTAJE ALCANZADO TRIMESTRAL	0.00	100.00		0.00		0.00		PORCENTAJE ALCANZADO ANUAL	100.00

PORCENTAJE DE CUMPLIMIENTO ALCANZADO EN EL TRIMESTRE: 0 %

JEFE ADMINISTRATIVO

LIC. MARTHA PATRICIA TOLEDO HERNÁNDEZ
DIRECTORA DE INSTRUMENTACIÓN DE FONDOS

TITULAR DE LA DEPENDENCIA/ENTIDAD

MTRA. XHUNAXHI FERNANDA MAU GÓMEZ
DIRECTORA GENERAL



GOBIERNO DEL ESTADO
DE OAXACA



**CIENCIA, TECNOLOGÍA
E INNOVACIÓN**
CONSEJO OAXAQUEÑO DE CIENCIA,
TECNOLOGÍA E INNOVACIÓN

PROGRAMAS Y PROYECTOS DE INVERSION

NO APLICA



GOBIERNO DEL ESTADO
DE OAXACA



CIENCIA, TECNOLOGÍA
E INNOVACIÓN
CONSEJO OAXAQUEÑO DE CIENCIA,
TECNOLOGÍA E INNOVACIÓN

RELACION DE BIENES INMUEBLES QUE COMPONEN EL PATRIMONIO
DEL 01 DE ENERO AL 31 DE DICIEMBRE DE 2024
(Pesos)

CUENTA	DESCRIPCIÓN DEL BIEN	Saldo Final
12310	TERRENOS	
12330	EDIFICIOS NO RESIDENCIALES	
12351	EDIFICACIÓN HABITACIONAL EN PROCESO	
12352	EDIFICACIÓN NO HABITACIONAL EN PROCESO	
12353	CONSTRUCCIÓN DE OBRAS PARA EL ABASTECIMIENTO DE AGUA, PETRÓLEO, GAS, ELECTRICIDAD Y TELECOMUNICACION	
12354	DIVISIÓN DE TERRENOS Y CONSTRUCCIÓN DE OBRAS DE URBANIZACIÓN EN PROCESO	
12355	CONSTRUCCIÓN DE VÍAS DE COMUNICACIÓN EN PROCESO	
12356	OTRAS CONSTRUCCIONES DE INGENIERÍA CIVIL U OBRA PESADA EN PROCESO	
12357	INSTALACIONES Y EQUIPAMIENTO EN CONSTRUCCIONES EN PROCESO	
12359	TRABAJOS DE ACABADOS EN EDIFICACIONES Y OTROS TRABAJOS ESPECIALIZADOS EN PROCESO	
12361	EDIFICACIÓN HABITACIONAL EN PROCESO	
12362	EDIFICACIÓN NO HABITACIONAL EN PROCESO	
12363	CONSTRUCCIÓN DE OBRAS PARA EL ABASTECIMIENTO DE AGUA, PETRÓLEO, GAS, ELECTRICIDAD Y TELECOMUNICACION	
12364	DIVISIÓN DE TERRENOS Y CONSTRUCCIÓN DE OBRAS DE URBANIZACIÓN	
12365	CONSTRUCCIÓN DE VÍAS DE COMUNICACIÓN EN PROCESO	
12366	OTRAS CONSTRUCCIONES DE INGENIERÍA CIVIL U OBRA PESADA EN PROCESO	
12367	INSTALACIONES Y EQUIPAMIENTO EN CONSTRUCCIONES EN PROCESO	
12369	TRABAJOS DE ACABADOS EN EDIFICACIONES Y OTROS TRABAJOS ESPECIALIZADOS EN PROCESO	
12390	OTROS BIENES INMUEBLES	
	SUMA TOTAL:	0



GOBIERNO DEL ESTADO
DE OAXACA



**CIENCIA, TECNOLOGÍA
E INNOVACIÓN**
CONSEJO OAXAQUEÑO DE CIENCIA,
TECNOLOGÍA E INNOVACIÓN

RELACION DE BIENES MUEBLES QUE COMPONEN EL PATRIMONIO
DEL 01 DE ENERO AL 31 DE DICIEMBRE DE 2024
(Pesos)

CUENTA	DESCRIPCIÓN DEL BIEN	Saldo Final
12411	MUEBLES DE OFICINA Y ESTANTERÍA	125,472
12412	MUEBLES, EXCEPTO DE OFICINA Y ESTANTERÍA	
12413	EQUIPO DE CÓMPUTO Y DE TECNOLOGÍAS DE LA INFORMACIÓN	521,703
12419	OTROS MOBILIARIOS Y EQUIPOS DE ADMINISTRACIÓN	19,626
12421	EQUIPOS Y APARATOS AUDIOVISUALES	266,055
12422	APARATOS DEPORTIVOS	
12423	CÁMARAS FOTOGRÁFICAS Y DE VIDEO	30,440
12429	OTRO MOBILIARIO Y EQUIPO EDUCACIONAL Y RECREATIVO	120,000
12431	EQUIPO MÉDICO Y DE LABORATORIO	
12432	INSTRUMENTAL MÉDICO Y DE LABORATORIO	128,624
12441	AUTOMÓVILES Y CAMIONES	1,639,225
12443	EQUIPO AEROESPACIAL	
12445	EMBARCACIONES	
12449	OTROS EQUIPOS DE TRANSPORTE	
12450	EQUIPO DE DEFENSA Y SEGURIDAD	
12461	MAQUINARIA Y EQUIPO AGROPECUARIO	
12462	MAQUINARIA Y EQUIPO INDUSTRIAL	
12463	MAQUINARIA Y EQUIPO DE CONSTRUCCIÓN	
12464	SISTEMAS DE AIRE ACONDICIONADO, CALEFACCIÓN Y DE REFRIGERACIÓN INDUSTRIAL Y COMERCIAL	
12465	EQUIPO DE COMUNICACIÓN Y TELECOMUNICACIÓN	14,500
12466	EQUIPOS DE GENERACIÓN ELÉCTRICA, APARATOS Y ACCESORIOS ELÉCTRICOS	
12467	HERRAMIENTAS Y MÁQUINAS-HERRAMIENTA	2,542
12469	OTROS EQUIPOS	100,697
12471	BIENES ARTISTICOS, CULTURALES Y CIENTIFICOS	
12483	AVES	
12484	OVINOS Y CAPRINOS	
12486	EQUINOS	
12487	ESPECIES MENORES Y DE ZOOLOGICO	
12488	ÁRBOLES Y PLANTAS	
12489	OTROS ACTIVOS BIOLÓGICOS	
	SUMA TOTAL:	2,968,883



GOBIERNO DEL ESTADO
DE OAXACA



**CIENCIA, TECNOLOGÍA
E INNOVACIÓN**
CONSEJO OAXAQUEÑO DE CIENCIA,
TECNOLOGÍA E INNOVACIÓN

RELACION DE CUENTAS BANCARIAS PRODUCTIVAS ESPECIFICAS
DEL 01 DE ENERO AL 31 DE DICIEMBRE DE 2024

FONDO, PROGRAMA O CONVENIO	DATOS DE LA CUENTA BANCARIA		
	INSTITUCION BANCARIA	NUMERO DE CUENTA	FECHA DE APERTURA
NO APLICA			



GOBIERNO DEL ESTADO
DE OAXACA



**CIENCIA, TECNOLOGÍA
E INNOVACIÓN**
CONSEJO OAXAQUEÑO DE CIENCIA,
TECNOLOGÍA E INNOVACIÓN

RELACION DE ESQUEMAS BURSATILES Y COBERTURAS FINANCIERAS

NO APLICA



GOBIERNO DEL ESTADO
DE OAXACA



CIENCIA, TECNOLOGÍA
E INNOVACIÓN
CONSEJO OAXAQUEÑO DE CIENCIA,
TECNOLOGÍA E INNOVACIÓN

Montos pagados por ayudas y subsidios

ENERO – DICIEMBRE 2024

Concepto	Ayuda	Subsidio	Sector (económico o social)	Beneficiario	CURP	RFC	Monto Pagado
----------	-------	----------	-----------------------------	--------------	------	-----	--------------

AYUDA SOCIAL	X		SOCIAL	ABRIL CELESTE OJEDA HERNANDEZ	OEHA020419MOCJRBA6	OEHA020419	10,000.00
AYUDA SOCIAL	X		SOCIAL	MIRIAM CASTRO GARCIA	CAGM930915MOCSSR05	CAGM930915	10,000.00
AYUDA SOCIAL	X		SOCIAL	ITZEL SOLEDAD HERNANDEZ LÓPEZ	HELI991017MOCRPT05	HELI991017	70,000.00
AYUDA SOCIAL	X		SOCIAL	BEATRIZ ADRIANA PAREDES PATIÑO	PAPB880805MOCDNR00	PAPB880805	20,000.00
AYUDA SOCIAL	X		SOCIAL	LORENA SANTIAGO FERNANDEZ	SAFL811212MOCNRR02	SAFL811212	70,000.00
AYUDA SOCIAL	X		SOCIAL	ALESSANDRA ELIZABETH OJEDA HUERTA	OEHA030817MOCJRLA7	OEHA030817	7,000
AYUDA SOCIAL	X		SOCIAL	JESSICA MILLAN DIAZ	MIDJ941216MOCLZS00	MIDJ941216	10,000.00
AYUDA SOCIAL	X		SOCIAL	ARELY CORTES CRUZ	COCA961220MOCRRR00	COCA961220	10,000.00
AYUDA SOCIAL	X		SOCIAL	VIRIDIANA TALLEDOS BARRANCO	TABV870424MOCLRR07	TABV870424	40,000.00
AYUDA SOCIAL	X		SOCIAL	LAURA LUZ PORRAS MORENO	POML801006MOCRRR03	POML801006	70,000.00
AYUDA SOCIAL	X		SOCIAL	CLARISA MARGARITA GARCIA JIMENEZ	GAJC880908JIMCARR03	GAJC880908	70,000.00
AYUDA SOCIAL	X		SOCIAL	LILIA HERNANDEZ LOPEZ	HELL891026MOCRPL00	HELL891026	70,000.00
AYUDA SOCIAL	X		SOCIAL	GABRIELA MARGARITA MORALES GARCIA	MOGG930706MOCRRB09	MOGG930706	10,000.00
AYUDA SOCIAL	X		SOCIAL	ROMINA PALANCARES GARCIA	PAGR901024MOCLRM06	PAGR901024	70,000.00
AYUDA SOCIAL	X		SOCIAL	ROSALBA ARACELI GARCIA SPINDOLA	GASR570121MOCRPS03	GASR570121	20,000.00



GOBIERNO DEL ESTADO
DE OAXACA



CIENCIA, TECNOLOGÍA
E INNOVACIÓN
CONSEJO OAXAQUEÑO DE CIENCIA,
TECNOLOGÍA E INNOVACIÓN

Concepto	Ayuda	Subsidio	Sector (económico o social)	Beneficiario	CURP	RFC	Monto Pagado
----------	-------	----------	-----------------------------	--------------	------	-----	--------------

AYUDA SOCIAL	X		SOCIAL	TANIA YANAKE CUELLAR ROMERO	CURT860512MMCLMN02	CURT860512	10,000.00
AYUDA SOCIAL	X		SOCIAL	LAURA LUIS LOPEZ	LULL800813MOCSPR01	LULL800813	70,000.00
AYUDA SOCIAL	X		SOCIAL	LIZBETH MARIA PABLO CARRILLO	SORK861230MOCRXR08	PACL720709	10,000.00
AYUDA SOCIAL	X		SOCIAL	OLGA FLORES GOMEZ	FOGO740801MOCLML08	FOGO740801	70,000.00
AYUDA SOCIAL	X		SOCIAL	EVA PAOLA SANCHEZ RUIZ	SARE811010MOCNZV05	SARE811010	10,000.00
AYUDA SOCIAL	X		SOCIAL	INGRID SOFIA PORRAS MORENO	POMI991207MOCRRN01	POMI991207	55,000.00
AYUDA SOCIAL	X		SOCIAL	CRISTALINA CASTELLANOS CRUZ	CACC851205MOCSTR02	CACC851205	10,000.00
AYUDA SOCIAL	X		SOCIAL	JOSE EDUARDO COLON LOPEZ	COLE951106HGRLPD01	COLE951106	70,000.00
AYUDA SOCIAL	X		SOCIAL	DAGOBERTO EDUARDO ROQUE ANGELES	ROAD760318HOCQNG07	ROAD760318	91,000.00
AYUDA SOCIAL	X		SOCIAL	ALFREDO ANACLETO GONZALEZ	AAGA901104HOCNNL06	AAGA901104	10,000.00
AYUDA SOCIAL	X		SOCIAL	GUSTAVO ALBERTO LEON RUIZ	LERG910924HOCNZS03	LERG910924	60,000.00
AYUDA SOCIAL	X		SOCIAL	GENE SORIANO RAMOS	SORG911015HOCRMN09	SORG911015	60,000.00
AYUDA SOCIAL	X		SOCIAL	REY DAVID AQUINO MURCIO	AUMR901123HOCQRY00	AUMR901123	60,000.00
AYUDA SOCIAL	X		SOCIAL	ERNESTO JAPHET ENRIQUEZ VAZQUEZ	EIVE970922HOCNZR00	EIVE970922	10,000.00
AYUDA SOCIAL	X		SOCIAL	MARCIANO AUGUSTO SANTIAGO ZÚÑIGA	SAZM621102HCSNXR02	SAZM621102	40,000.00
AYUDA SOCIAL	X		SOCIAL	ALBERTO DE JESUS VERDI RIOS	VERA920821HOCRSL07	VERA920821	10,000.00
AYUDA SOCIAL	X		SOCIAL	JUAN CARLOS MAYA SANCHEZ	MASJ960701HOCYNN06	MASJ960701	10,000.00



GOBIERNO DEL ESTADO
DE OAXACA



CIENCIA, TECNOLOGÍA
E INNOVACIÓN
CONSEJO OAXAQUEÑO DE CIENCIA,
TECNOLOGÍA E INNOVACIÓN

Concepto	Ayuda	Subsidio	Sector (económico o social)	Beneficiario	CURP	RFC	Monto Pagado
----------	-------	----------	-----------------------------	--------------	------	-----	--------------

AYUDA SOCIAL	X		SOCIAL	HECTOR IVAN MARTINEZ PEREZ	MAPH830426HOCRR03	MAPH830426	10,000.00
AYUDA SOCIAL	X		SOCIAL	JESUS ANTONIO LARREA MARTINEZ	LAMJ840119HOCRRS07	LAMJ840119	10,000.00
AYUDA SOCIAL	X		SOCIAL	JOSE RAUL VELASCO GUTIERREZ	VEGR660918HOCLTL06	VEGR660918	10,000.00
AYUDA SOCIAL	X		SOCIAL	JUAN MANUEL ARAGON CRUZ	AACJ810712HOCRRN09	AACJ810712	10,000.00
AYUDA SOCIAL	X		SOCIAL	KIMBER GIOVANI CULAJAY SANTIAGO	CUSK900424HOCLNM01	CUSK900424	40,000.00
AYUDA SOCIAL	X		SOCIAL	JUAN PABLO TOLEDO SANTOS	TOSJ801223HOCLNN04	TOSJ801223	70,000.00
AYUDA SOCIAL	X		SOCIAL	ALFONSO DAVID MARTINEZ MORAN	MAMA850625HMCRR07	MAMA850625	70,000.00
AYUDA SOCIAL	X		SOCIAL	CANDIDO ALBERTO NOLASCO RAMIREZ	NORC810710HOCLMN06	NORC810710	10,000.00
AYUDA SOCIAL	X		SOCIAL	JUAN CARLOS MORALES PEREZ	MOPJ960711HOCRRN04	MOPJ960711	10,000.00
AYUDA SOCIAL	X		SOCIAL	ORLANDO JULIAN MARIN MIRON	MXMO970829HOCRRR04	MXMO970829	70,000.00
AYUDA SOCIAL	X		SOCIAL	PEDRO CORRES SILLAS	COSP770129HOCRLD08	COSP770129	10,000.00
AYUDA SOCIAL	X		SOCIAL	RAFAEL ANGEL MARIN DOMINGUEZ	MADR541125HDFRMF065	MADR541125	70,000.00
AYUDA SOCIAL	X		SOCIAL	HECTOR MANUEL MENDOZA MENDOZA	MEMH741002HDFNNC09	MEMH741002	70,000.00
AYUDA SOCIAL	X		SOCIAL	ALFREDO FLORES MENDOZA	FOMA781028HOCLNL04	FOMA781028	70,000.00
AYUDA SOCIAL	X		SOCIAL	JULIO ANTONIO GASPAS CORTES	GACJ000404HOC SRLA2	GACJ000404	10,000.00
AYUDA SOCIAL	X		SOCIAL	LEONCIO MARTINEZ SANTIAGO	MASL560802HOCRRN07	MASL560802	10,000.00
AYUDA SOCIAL	X		SOCIAL	JUAN CESAR OMAR CANO CASTRO	CACJ900123HOCNSN00	CACJ900123	10,000.00
AYUDA SOCIAL	X		SOCIAL	URIEL DE JESUS SANTIAGO VELASCO	SAVU020309HOCNLRA2	SAVU020609	10,000.00
AYUDA SOCIAL	X		SOCIAL	FERNANDO ESCARRAGA REYES	EARF781207HOC SYR04	EARF781207	70,000.00



GOBIERNO DEL ESTADO
DE OAXACA



**CIENCIA, TECNOLOGÍA
E INNOVACIÓN**
CONSEJO OAXAQUEÑO DE CIENCIA,
TECNOLOGÍA E INNOVACIÓN

Concepto	Ayuda	Subsidio	Sector (económico o social)	Beneficiario	CURP	RFC	Monto Pagado
----------	-------	----------	-----------------------------	--------------	------	-----	--------------

AYUDA SOCIAL	X		SOCIAL	CARLOS JOSUE MARTINEZ CALVO	MACC820414HOCRLR03	MACC820414	20,000.00
AYUDA SOCIAL	X		SOCIAL	JORGE OCTAVIO CASAS PACHECO	CAPJ680205HOCSCR08	CAPJ680205	10,000.00
AYUDA SOCIAL	X		SOCIAL	JAZIEL LOPEZ MIGUEL	LOMJ940510HOCPGZ02	LOMJ940510	10,000.00
AYUDA SOCIAL	X		SOCIAL	FILIBERTO SOCORRO SUAREZ	SOSF681124HOCCL09	SOSF681124	7,000.00
AYUDA SOCIAL	X		SOCIAL	BEATRIZ GUADALUPE SANGINES VARGAS	SAVB720624MOCNRT05	SAVB720624	10,000.00
AYUDA SOCIAL	X		SOCIAL	CARLOS DANIEL RICARDEZ VARGAS	RIVC971221HOCRR09	RIVC971221	60,000.00
AYUDA SOCIAL	X		SOCIAL	CENOBIO MANZANO DE JESUS	MAJC870220HOCNSN02	MAJC870220	60,000.00
AYUDA SOCIAL	X		SOCIAL	DANIEL OMAR DIAZ CRUZ	DICD040416HOCZRNA9	DICD040416	60,000.00
AYUDA SOCIAL	X		SOCIAL	DAYRIN ELISABET SANTIAGO SANTIAGO	SASD001018MOCNYYA0	SASD001018	60,000.00
AYUDA SOCIAL	X		SOCIAL	EDGAR EDUARDO HERRERA GARCIA	HEGE010311HOCRRDA1	HEGE010311	10,000.00
AYUDA SOCIAL	X		SOCIAL	EDNA VALERIA RAMIREZ RAMIREZ	RARE010320MOCMMDA2	RARE010320	10,000.00
AYUDA SOCIAL	X		SOCIAL	EDUARDO DAMIAN ALVAREZ TOLEDO	AATE970412HOCLLD00	AATE970412	60,000.00
AYUDA SOCIAL	X		SOCIAL	EMILY GARCIA IBAÑEZ	GAIE990404MOCRBM08	GAIE990404	60,000.00
AYUDA SOCIAL	X		SOCIAL	FRANCISCO JAVIER DE LA CRUZ CASTILLEJOS	CUCF781214HOCRSR05	CUCF781214	60,000.00
AYUDA SOCIAL	X		SOCIAL	ITANDEHUIT GUTIERREZ RAMOS	GURI740420MOCTMT02	GURI740420	60,000.00
AYUDA SOCIAL	X		SOCIAL	IVANNA DIANE PEREZ ARAGON	PEAI011129MOCRRVA6	PEAI011129	60,000.00
AYUDA SOCIAL	X		SOCIAL	JESUS ANTONIO CASTRO OLIVERA	CAOJ940313HSLSL00	CAOJ940313	60,000.00
AYUDA SOCIAL	X		SOCIAL	JOSE ALBERTO ORTIZ GUTIERREZ	OIGA020318HOCRTLA1	OIGA020318	10,000.00
AYUDA SOCIAL	X		SOCIAL	KAREN SORIANO REA	SORK861230MOCRXR08	SORK861230	60,000.00
AYUDA SOCIAL	X		SOCIAL	MARIO SALVADOR FELIX BAUTISTA	FEBM950830HOCLTR05	FEBM950830	10,000.00



GOBIERNO DEL ESTADO
DE OAXACA



**CIENCIA, TECNOLOGÍA
E INNOVACIÓN**
CONSEJO OAXAQUEÑO DE CIENCIA,
TECNOLOGÍA E INNOVACIÓN

Concepto	Ayuda	Subsidio	Sector (económico o social)	Beneficiario	CURP	RFC	Monto Pagado
----------	-------	----------	-----------------------------	--------------	------	-----	--------------

AYUDA SOCIAL	X		SOCIAL	RODRIGO JIMENEZ MATIAS	JIMR830330HOCMTD04	JIMR830330	10,000.00
AYUDA SOCIAL	X		SOCIAL	SHECCID ELVIRA COHETERO CASTRO	COCS960902MOCHSH06	COCS960902	50,000.00
AYUDA SOCIAL	X		SOCIAL	SOLEDAD ARANGO GOMEZ	AAGS760119MOCRML07	AAGS760119	10,000.00
AYUDA SOCIAL	X		SOCIAL	WILFRIDO SOLANO RAMIREZ	SORW900108HOCLML02	SORW900108	60,000.00
AYUDA SOCIAL	X		SOCIAL	XIMENA PIÑA HERNANDEZ	PIHRXM05121120M800	PIHX051211	10,000.00
AYUDA SOCIAL	X		SOCIAL	AZALIA ABRIL ROBLES MATA	ROMA960323MOCBTZ09	ROMA960323	50,000.00
AYUDA SOCIAL	X		SOCIAL	ITZELT LOPEZ RUIZ	LORI921102MOCPTZ09	LORI921102	50,000.00
AYUDA SOCIAL	X		SOCIAL	EMILY DENISSE RUIZ WOOLRICH	RUWE880816MOCZLM00	RUWE880816	50,000.00
AYUDA SOCIAL	X		SOCIAL	SUSANA RODRIGUEZ CRUZ	ROCS950323MOCDRS06	ROCS950323	50,000.00
AYUDA SOCIAL	X		SOCIAL	KAREN ARELY RINCON QUIROZ	RIQK950617MVZNR01	RIQK950617	10,000.00
AYUDA SOCIAL	X		SOCIAL	CESAR EMILIO VAZQUEZ SEVILLA	VASC041120HPLZVSA6	VASC041120	50,000.00
AYUDA SOCIAL	X		SOCIAL	SHEILA EVELYN GANDARILLAS CARBAJAL	GACS951010MOCNRH01	GACS951010	40,000.00
AYUDA SOCIAL	X		SOCIAL	JOSÉ GUADALUPE CRUZ RUIZ	CURG981101HBSRZD07	CURG981101	60,000.00
AYUDA SOCIAL	X		SOCIAL	JOSE DANIEL ROBLES MATA	ROMD980401HOCBTN04	ROMD980401	40,000.00
AYUDA SOCIAL	X		SOCIAL	DAMIAN GUTIERREZ PEREZ	GUPD890420HOCTRM00	GUPD890420	60,000.00
AYUDA SOCIAL	X		SOCIAL	SANDRA LUZ OSORIO CRUZ	OOCS790304MVZSRN02	OOCS790304	10,000.00
AYUDA SOCIAL	X		SOCIAL	LIZBETH BETZAI PACHECO AVILA	PAAL980221MOCCVZ07	PAAL980221	30,000.00
					TOTAL		\$ 3,250,000.00



CONSEJO OAXAQUEÑO DE CIENCIA, TECNOLOGÍA E INNOVACIÓN

Estado de Situación Financiera Detallado - LDF

Al 31 de diciembre de 2023 y al 31 de Diciembre de 2024

(PESOS)

Concepto	31 de Diciembre 2024	31 de Diciembre 2023	Concepto	31 de Diciembre 2024	31 de Diciembre 2023
ACTIVO			PASIVO		
Activo Circulante			Pasivo Circulante		
Efectivo y Equivalentes	152,821	153,921	Cuentas por Pagar a Corto Plazo	170,722	175,005
Efectivo	0	0	Servicios Personales por Pagar a Corto Plazo	0	0
Bancos/Tesorería	0	0	Proveedores por Pagar a Corto Plazo	0	0
Bancos/Dependencias y Otros	152,821	153,921	Contratistas por Obras Públicas por Pagar a Corto Plazo	0	0
Inversiones Temporales (Hasta 3 meses)	0	0	Participaciones y Aportaciones por Pagar a Corto Plazo	0	0
Fondos con Afectación Específica	0	0	Transferencias Otorgadas por Pagar a Corto Plazo	112,919	103,612
Depósitos de Fondos de Terceros en Garantía y/o Administración	0	0	Intereses, Comisiones y Otros Gastos de la Deuda Pública por Pagar a Corto Plazo	0	0
Otros Efectivos y Equivalentes	0	0	Retenciones y Contribuciones por Pagar a Corto Plazo	57,802	71,384
Derechos a Recibir Efectivo o Equivalentes	21,090	24,272	Devoluciones de la Ley de Ingresos por Pagar a Corto Plazo	0	0
Inversiones Financieras de Corto Plazo	0	0	Otras Cuentas por Pagar a Corto Plazo	1	9
Cuentas por Cobrar a Corto Plazo	0	0	Documentos por Pagar a Corto Plazo	0	0
Deudores Diversos por Cobrar a Corto Plazo	0	0	Documentos Comerciales por Pagar a Corto Plazo	0	0
Ingresos por Recuperar a Corto Plazo	0	0	Documentos con Contratistas por Obras Públicas por Pagar a Corto Plazo	0	0
Deudores por Anticipos de la Tesorería a Corto Plazo	0	0	Otros Documentos por Pagar a Corto Plazo	0	0
Préstamos Otorgados a Corto Plazo	0	0	Porción a Corto Plazo de la Deuda Pública a Largo Plazo	0	0
Otros Derechos a Recibir Efectivo o Equivalentes a Corto Plazo	0	0	Porción a Corto Plazo de la Deuda Pública	0	0
Derechos a Recibir Bienes o Servicios	0	0	Porción a Corto Plazo de Arrendamiento Financiero	0	0
Anticipo a Proveedores por Adquisición de Bienes y Prestación de Servicios a Corto Plazo	0	0	Títulos y Valores a Corto Plazo	0	0
Anticipo a Proveedores por Adquisición de Bienes Inmuebles y Muebles a Corto Plazo	0	0	Pasivos Diferidos a Corto Plazo	0	0
Anticipo a Proveedores por Adquisición de Bienes Intangibles a Corto Plazo	0	0	Ingresos Cobrados por Adelantado a Corto Plazo	0	0
Anticipo a Contratistas por Obras Públicas a Corto Plazo	0	0	Intereses Cobrados por Adelantado a Corto Plazo	0	0
Otros Derechos a Recibir Bienes o Servicios a Corto Plazo	0	0	Otros Pasivos Diferidos a Corto Plazo	0	0
Inventarios	0	0	Fondos y Bienes de Terceros en Garantía y/o Administración a Corto Plazo	0	0
Inventario de Mercancías para Venta	0	0	Fondos en Garantía a Corto Plazo	0	0
Inventario de Mercancías Terminadas	0	0	Fondos en Administración a Corto Plazo	0	0
Inventario de Mercancías en Proceso de Elaboración	0	0	Fondos Contingentes a Corto Plazo	0	0
Inventario de Materias Primas, Materiales y Suministros para Producción	0	0	Fondos de Fideicomisos, Mandatos y Contratos Análogos a Corto Plazo	0	0
Bienes en Tránsito	0	0	Otros Fondos de Terceros en Garantía y/o Administración a Corto Plazo	0	0
Almacenes	0	0	Valores y Bienes en Garantía a Corto Plazo	0	0
Estimación por Pérdida o Deterioro de Activos Circulantes	0	0	Provisiones a Corto Plazo	0	0
Estimaciones para Cuentas Incobrables por Derechos a Recibir Efectivo o Equivalentes	0	0	Provisión para Demandas y Juicios a Corto Plazo	0	0
Estimación por Deterioro de Inventarios	0	0	Provisión para Contingencias a Corto Plazo	0	0
Otros Activos Circulantes	0	0	Otras Provisiones a Corto Plazo	0	0
Valores en Garantía	0	0	Otros Pasivos a Corto Plazo	0	0
Bienes en Garantía (excluye depósitos de fondos)	0	0	Ingresos por Clasificar	0	0
Bienes Derivados de Embargos, Decomisos, Aseguramientos y Dación en Pago	0	0	Recaudación por Participar	0	0
Adquisición con Fondos de Terceros	0	0	Otros Pasivos Circulantes	0	0
Total de Activos Circulantes	173,911	178,193	Total de Pasivos Circulantes	170,722	175,005
Activo No Circulante	0	0	Pasivo No Circulante	0	0
Inversiones Financieras a Largo Plazo	0	0	Cuentas por Pagar a Largo Plazo	0	0
Derechos a Recibir Efectivo o Equivalentes a Largo Plazo	0	0	Documentos por Pagar a Largo Plazo	0	0
Bienes Inmuebles, Infraestructura y Construcciones en Proceso	0	0	Deuda Pública a Largo Plazo	0	0
Bienes Muebles	2,968,883	2,968,883	Pasivos Diferidos a Largo Plazo	0	0
Activos Intangibles	0	0	Fondos y Bienes de Terceros en Garantía y/o en Administración a Largo Plazo	0	0
Depreciación, Deterioro y Amortización Acumulada de Bienes	-2,632,909	-2,346,977	Provisiones a Largo Plazo	0	0
Activos Diferidos	0	0	Total de Pasivos No Circulantes	0	0
Estimación por Pérdida o Deterioro de Activos no Circulantes	0	0	Total del Pasivo	170,722	175,005
Otros Activos no Circulantes	0	0			
Total de Activos No Circulantes	335,974	621,906	HACIENDA PÚBLICA/PATRIMONIO		
Total del Activo	509,885	800,099	Hacienda Pública/Patrimonio Contribuido	196,080	196,080
			Aportaciones	0	0
			Donaciones de Capital	0	0
			Actualización de la Hacienda Pública/Patrimonio	196,080	196,080
			Hacienda Pública/Patrimonio Generado	143,083	429,014
			Resultados del Ejercicio (Ahorro/ Desahorro)	-285,931	-33,293
			Resultados de Ejercicios Anteriores	429,014	462,307
			Revalúos	0	0
			Reservas	0	0
			Rectificaciones de Resultados de Ejercicios Anteriores	0	0
				0	0
			Exceso o Insuficiencia en la Actualización de la Hacienda Pública/Patrimonio	0	0
			Resultado por Posición Monetaria	0	0
			Resultado por Tenencia de Activos no Monetarios	0	0
			Total Hacienda Pública/Patrimonio	339,163	625,094
			Total del Pasivo y Hacienda Pública/Patrimonio	509,885	800,099



CONSEJO OAXAQUEÑO DE CIENCIA, TECNOLOGÍA E INNOVACIÓN
Balance Presupuestario - LDF
Del 1 de enero al 31 de Diciembre de 2024
(PESOS)

Concepto	Estimado/ Aprobado	Devengado	Recaudado/ Pagado
A. Ingresos Totales (A = A1+A2+A3)	5,053,538	9,682,318	9,682,318
A1. Ingresos de Libre Disposición	5,053,538	9,682,318	9,682,318
A2. Transferencias Federales Etiquetadas	0	0	0
A3. Financiamiento Neto	0	0	0
B. Egresos Presupuestarios¹ (B = B1+B2)	5,053,538	9,682,318	9,664,418
B1. Gasto No Etiquetado (sin incluir Amortización de la Deuda Pública)	5,053,538	9,682,318	9,664,418
B2. Gasto Etiquetado (sin incluir Amortización de la Deuda Pública)	0	0	0
C. Remanentes del Ejercicio Anterior (C = C1 + C2)			
C1. Remanentes de Ingresos de Libre Disposición aplicados en el periodo			
C2. Remanentes de Transferencias Federales Etiquetadas aplicados en el periodo			
I. Balance Presupuestario (I = A - B + C)	0	0	17,900
II. Balance Presupuestario sin Financiamiento Neto (II = I - A3)	0	0	17,900
III. Balance Presupuestario sin Financiamiento Neto y sin Remanentes del Ejercicio Anterior (III= II - C)	0	0	17,900

Concepto	Aprobado	Devengado	Pagado
E. Intereses, Comisiones y Gastos de la Deuda (E = E1+E2)	0	0	0
E1. Intereses, Comisiones y Gastos de la Deuda con Gasto No Etiquetado	0	0	0
E2. Intereses, Comisiones y Gastos de la Deuda con Gasto Etiquetado	0	0	0
IV. Balance Primario (IV = III + E)	0	0	17,900

Concepto	Estimado/ Aprobado	Devengado	Recaudado/ Pagado
F. Financiamiento (F = F1 + F2)	0	0	0
F1. Financiamiento con Fuente de Pago de Ingresos de Libre Disposición	0	0	0
F2. Financiamiento con Fuente de Pago de Transferencias Federales Etiquetadas	0	0	0
G. Amortización de la Deuda (G = G1 + G2)	0	0	0
G1. Amortización de la Deuda Pública con Gasto No Etiquetado	0	0	0
G2. Amortización de la Deuda Pública con Gasto Etiquetado	0	0	0
A3. Financiamiento Neto (A3 = F - G)	0	0	0

Concepto	Estimado/ Aprobado	Devengado	Recaudado/ Pagado
A1. Ingresos de Libre Disposición	5,053,538	9,682,318	9,682,318
A3.1 Financiamiento Neto con Fuente de Pago de Ingresos de Libre Disposición (A3.1 = F1 - G1)	0	0	0
F1. Financiamiento con Fuente de Pago de Ingresos de Libre Disposición	0	0	0
G1. Amortización de la Deuda Pública con Gasto No Etiquetado	0	0	0
B1. Gasto No Etiquetado (sin incluir Amortización de la Deuda Pública)	5,053,538	9,682,318	9,664,418
C1. Remanentes de Ingresos de Libre Disposición aplicados en el periodo			
V. Balance Presupuestario de Recursos Disponibles (V = A1 + A3.1 - B1 + C1)	0	0	17,900
VI. Balance Presupuestario de Recursos Disponibles sin Financiamiento Neto (VI = V - A3.1)	0	0	17,900

Concept	Estimado/ Aprobado	Devengado	Recaudado/ Pagado
A2. Transferencias Federales Etiquetadas	0	0	0
A3.2 Financiamiento Neto con Fuente de Pago de Transferencias Federales Etiquetadas (A3.2 = F2 - G2)	0	0	0
F2. Financiamiento con Fuente de Pago de Transferencias Federales Etiquetadas	0	0	0
G2. Amortización de la Deuda Pública con Gasto Etiquetado	0	0	0
B2. Gasto Etiquetado (sin incluir Amortización de la Deuda Pública)	0	0	0
C2. Remanentes de Transferencias Federales Etiquetadas aplicados en el periodo			
VII. Balance Presupuestario de Recursos Etiquetados (VII = A2 + A3.2 - B2 + C2)	0	0	0
VIII. Balance Presupuestario de Recursos Etiquetados sin Financiamiento Neto (VIII = VII - A3.2)	0	0	0



GOBIERNO DEL ESTADO DE OAXACA



CONSEJO, OAXAQUEÑO DE CIENCIA, TECNOLOGÍA E INNOVACIÓN

Estado Analítico de Ingreso Detallado - LDF

Del 1 de enero al 31 de Diciembre de 2024

(PESOS)

Concepto	Ingreso					Diferencia
	Estimado	Ampliaciones/ (Reducciones)	Modificado	Devengado	Recaudado	
Ingresos de Libre Disposición						
A. Impuestos	0	0	0	0	0	0
B. Cuotas y Aportaciones de Seguridad Social	0	0	0	0	0	0
C. Contribuciones de Mejoras	0	0	0	0	0	0
D. Derechos	0	0	0	0	0	0
E. Productos	0	0	0	0	0	0
F. Aprovechamientos	0	0	0	0	0	0
G. Ingresos por Ventas de Bienes y Servicios	0	0	0	0	0	0
H. Participaciones (H=h1+h2+h3+h4+h5+h6+h7+h8+h9+h10+h11)	0	0	0	0	0	0
h1) Fondo General de Participaciones	0	0	0	0	0	0
h2) Fondo de Fomento Municipal	0	0	0	0	0	0
h3) Fondo de Fiscalización y Recaudación	0	0	0	0	0	0
h4) Fondo de Compensación	0	0	0	0	0	0
h5) Fondo de Extracción de Hidrocarburos	0	0	0	0	0	0
h6) Impuesto Especial Sobre Producción y Servicios	0	0	0	0	0	0
h7) 0.136% de la Recaudación Federal Participable	0	0	0	0	0	0
h8) 3.17% Sobre Extracción de Petróleo	0	0	0	0	0	0
h9) Gasolinas y Diésel	0	0	0	0	0	0
h10) Fondo del Impuesto Sobre la Renta	0	0	0	0	0	0
h11) Fondo de Estabilización de los Ingresos de las Entidades Federativas	0	0	0	0	0	0
I. Incentivos Derivados de la Colaboración Fiscal (I=i1+i2+i3+i4+i5)	0	0	0	0	0	0
i1) Tenencia o Uso de Vehículos	0	0	0	0	0	0
i2) Fondo de Compensación ISAN	0	0	0	0	0	0
i3) Impuesto Sobre Automóviles Nuevos	0	0	0	0	0	0
i4) Fondo de Compensación de Repecos-Intermedios	0	0	0	0	0	0
i5) Otros Incentivos Económicos	0	0	0	0	0	0
J. Transferencias	5,053,538	6,339,128	11,392,666	9,682,318	9,682,318	4,628,780
K. Convenios	0	0	0	0	0	0
k1) Otros Convenios y Subsidios	0	0	0	0	0	0
L. Otros Ingresos de Libre Disposición (L=l1+l2)	0	0	0	0	0	0
l1) Participaciones en Ingresos Locales	0	0	0	0	0	0
l2) Otros Ingresos de Libre Disposición	0	0	0	0	0	0
I. Total de Ingresos de Libre Disposición (I=A+B+C+D+E+F+G+H+I+J+K+L)	5,053,538	6,339,128	11,392,666	9,682,318	9,682,318	4,628,780
Ingresos Excedentes de Ingresos de Libre Disposición						
Transferencias Federales Etiquetadas						
A. Aportaciones (A=a1+a2+a3+a4+a5+a6+a7+a8)	0	0	0	0	0	0
a1) Fondo de Aportaciones para la Nómina Educativa y Gasto Operativo	0	0	0	0	0	0
a2) Fondo de Aportaciones para los Servicios de Salud	0	0	0	0	0	0
a3) Fondo de Aportaciones para la Infraestructura Social	0	0	0	0	0	0
a4) Fondo de Aportaciones para el Fortalecimiento de los Municipios y de las Demarcaciones Territoriales del Distrito Federal	0	0	0	0	0	0
a5) Fondo de Aportaciones Múltiples	0	0	0	0	0	0
a6) Fondo de Aportaciones para la Educación Tecnológica y de Adultos	0	0	0	0	0	0
a7) Fondo de Aportaciones para la Seguridad Pública de los Estados y del Distrito Federal	0	0	0	0	0	0
a8) Fondo de Aportaciones para el Fortalecimiento de las Entidades Federativas	0	0	0	0	0	0
B. Convenios (B=b1+b2+b3+b4)	0	0	0	0	0	0
b1) Convenios de Protección Social en Salud	0	0	0	0	0	0
b2) Convenios de Descentralización	0	0	0	0	0	0
b3) Convenios de Reasignación	0	0	0	0	0	0
b4) Otros Convenios y Subsidios	0	0	0	0	0	0
C. Fondos Distintos de Aportaciones (C=c1+c2)	0	0	0	0	0	0
c1) Fondo para Entidades Federativas y Municipios Productores de Hidrocarburos	0	0	0	0	0	0
c2) Fondo Minero	0	0	0	0	0	0
D. Transferencias, Subsidios y Subvenciones, y Pensiones y Jubilaciones	0	0	0	0	0	0
E. Otras Transferencias Federales Etiquetadas	0	0	0	0	0	0
II. Total de Transferencias Federales Etiquetadas (II = A + B + C + D + E)	0	0	0	0	0	0
III. Ingresos Derivados de Financiamientos (III = A)						
A. Ingresos Derivados de Financiamientos	0	0	0	0	0	0
IV. Total de Ingresos (IV = I + II + III)	5,053,538	6,339,128	11,392,666	9,682,318	9,682,318	4,628,780
Datos Informativos						
1. Ingresos Derivados de Financiamientos con Fuente de Pago de Ingresos de Libre Disposición	0	0	0	0	0	0
2. Ingresos Derivados de Financiamientos con Fuente de Pago de Transferencias Federales Etiquetadas	0	0	0	0	0	0
3. Ingresos Derivados de Financiamientos (3 = 1 + 2)	0	0	0	0	0	0



CONSEJO OAXAQUEÑO DE CIENCIA, TECNOLOGÍA E INNOVACIÓN
Informe Analítico de la Deuda Pública y Otros Pasivos - LDF
Del 1 de enero al 31 de Diciembre de 2024
(PESOS)

Denominación de la Deuda Pública y Otros Pasivos	Saldo al 31 de diciembre de 2023 (d)	Disposiciones del Periodo (e)	Amortizaciones del Periodo (f)	Revaluaciones, Reclasificaciones y Otros Ajustes (g)	Saldo Final del Periodo (h) h=d+e-f+g	Pago de Intereses del Periodo (i)	Pago de Comisiones y demás costos asociados durante el Periodo (j)
1. Deuda Pública (I=A+B)							
A. Corto Plazo (A=a1+a2+a3)							
a1) Instituciones de Crédito							
a2) Títulos y Valores							
a3) Arrendamientos Financieros							
B. Largo Plazo (B=b1+b2+b3)							
b1) Instituciones de Crédito							
b2) Títulos y Valores							
b3) Arrendamientos Financieros							
2. Otros Pasivos	175,004	0	0	0	170,722		
3. Total de la Deuda Pública y Otros Pasivos (3=1+2)	175,004				170,722		
4. Deuda Contingente ¹ (Informativo)							
A. Deuda Contingente 1							
B. Deuda Contingente 2							
C. Deuda Contingente XX							
5. Valor de Instrumentos Bono Cupón Cero ² (Informativo)							
A. Instrumento Bono Cupón Cero 1							
B. Instrumento Bono Cupón Cero 2							
C. Instrumento Bono Cupón Cero XX							

¹ Se refiere a cualquier financiamiento sin fuente o garantía de pago definida, que sea asumida de manera solidaria o subsidiaria por las Entidades Federativas con sus Municipios, organismos descentralizados y empresas de participación estatal mayoritaria y fideicomisos, locales o municipales, y por los Municipios con sus respectivos organismos descentralizados y empresas de participación municipal mayoritaria.

² Se refiere al valor del Bono Cupón Cero que respalda el pago de los créditos asociados al mismo (Activo).

Obligaciones a Corto Plazo (k)	Monto Contratado (l)	Plazo Pactado (m)	Tasa de Interés (n)	Comisiones y Costos Relacionados (o)	Tasa Efectiva (p)
6. Obligaciones a Corto Plazo (Informativo)					
A. Crédito 1					
B. Crédito 2					
C. Crédito XX					



GOBIERNO DEL ESTADO DE OAXACA



CIENCIA, TECNOLOGÍA E INNOVACIÓN

CONSEJO OAXAQUEÑO DE CIENCIA, TECNOLOGÍA E INNOVACIÓN
Informe Analítico de Obligaciones Diferentes de Financiamientos -LDF
Del 01 de enero al 31 de Diciembre de 2024
(PESOS)

Denominación de las Obligaciones Diferentes de Financiamiento (c)	Fecha del Contrato (d)	Fecha de Inicio de operación del proyecto (e)	Fecha de vencimiento (f)	Monto de la Inversión pactado (g)	Plazo pactado (h)	Monto promedio mensual del pago de la contraprestación (i)	Monto promedio mensual del pago de la contraprestación correspondiente al pago de Inversión (j)	Monto pagado de la Inversión al 31 de diciembre de 2022 (k)	Monto pagado de la Inversión actualizado al 31 de diciembre de 2022 (l)	Saldo pendiente por pagar de la Inversión al 31 de diciembre de 2022 (m = g - l)
A. Asociaciones Público Privadas (APP's) (A=a+b+c+d)										
a) APP 1										
b) APP 2										
c) APP 3										
d) APP XX										
B. Otros Instrumentos (B=a+b+c+d)										
a) Otro Instrumento 1										
b) Otro Instrumento 2										
c) Otro Instrumento 3										
d) Otro Instrumento XX										
C. Total de Obligaciones Diferentes de Financiamiento (C=A+B)										

No aplica

CONSEJO OAXAQUEÑO DE CIENCIA, TECNOLOGÍA E INNOVACIÓN
Estado Analítico del Ejercicio del Presupuesto de Egresos Detallado - LDF
Clasificación por Objeto del Gasto (Capítulo y Concepto)
Del 01 de enero al 31 de Diciembre de 2024
(PESOS)

Concepto	Egresos					Subejercicio
	Aprobado	Ampliaciones/ (Reducciones)	Modificado	Devengado	Pagado	
I. Gasto No Etiquetado (I=A+B+C+D+E+F+G+H+I)	5,053,538	6,339,128	11,392,666	9,682,318	9,664,418	1,710,348
A. Servicios Personales (A=a1+a2+a3+a4+a5+a6+a7)	0	0	0	0	0	0
a1) Remuneraciones al Personal de Carácter Permanente	0	0	0	0	0	0
a2) Remuneraciones al Personal de Carácter Transitorio	0	0	0	0	0	0
a3) Remuneraciones Adicionales y Especiales	0	0	0	0	0	0
a4) Seguridad Social	0	0	0	0	0	0
a5) Otras Prestaciones Sociales y Económicas	0	0	0	0	0	0
a6) Previsiones	0	0	0	0	0	0
a7) Pago de Estímulos a Servidores Públicos	0	0	0	0	0	0
B. Materiales y Suministros (B=b1+b2+b3+b4+b5+b6+b7+b8+b9)	0	0	0	0	0	0
b1) Materiales de Administración, Emisión de Documentos y Artículos Oficiales	0	0	0	0	0	0
b2) Alimentos y Utensilios	0	0	0	0	0	0
b3) Materias Primas y Materiales de Producción y Comercialización	0	0	0	0	0	0
b4) Materiales y Artículos de Construcción y de Reparación	0	0	0	0	0	0
b5) Productos Químicos, Farmacéuticos y de Laboratorio	0	0	0	0	0	0
b6) Combustibles, Lubricantes y Aditivos	0	0	0	0	0	0
b7) Vestuario, Blancos, Prendas de Protección y Artículos Deportivos	0	0	0	0	0	0
b8) Materiales y Suministros Para Seguridad	0	0	0	0	0	0
b9) Herramientas, Refacciones y Accesorios Menores	0	0	0	0	0	0
C. Servicios Generales (C=c1+c2+c3+c4+c5+c6+c7+c8+c9)	0	0	0	0	0	0
c1) Servicios Básicos	0	0	0	0	0	0
c2) Servicios de Arrendamiento	0	0	0	0	0	0
c3) Servicios Profesionales, Científicos, Técnicos y Otros Servicios	0	0	0	0	0	0
c4) Servicios Financieros, Bancarios y Comerciales	0	0	0	0	0	0
c5) Servicios de Instalación, Reparación, Mantenimiento y Conservación	0	0	0	0	0	0
c6) Servicios de Comunicación Social y Publicidad	0	0	0	0	0	0
c7) Servicios de Traslado y Viáticos	0	0	0	0	0	0
c8) Servicios Oficiales	0	0	0	0	0	0
c9) Otros Servicios Generales	0	0	0	0	0	0
D. Transferencias, Asignaciones, Subsidios y Otras Ayudas (D=d1+d2+d3+d4+d5+d6+d7+d8+d9)	5,053,538	6,339,128	11,392,666	9,682,318	9,664,418	1,710,348
d1) Transferencias Internas y Asignaciones al Sector Público	5,053,538	1,739,128	6,792,666	6,432,318	6,414,418	360,348
d2) Transferencias al Resto del Sector Público	0	0	0	0	0	0
d3) Subsidios y Subvenciones	0	0	0	0	0	0
d4) Ayudas Sociales	0	4,600,000	4,600,000	3,250,000	3,250,000	1,350,000
d5) Pensiones y Jubilaciones	0	0	0	0	0	0
d6) Transferencias a Fideicomisos, Mandatos y Otros Análogos	0	0	0	0	0	0
d7) Transferencias a la Seguridad Social	0	0	0	0	0	0
d8) Donativos	0	0	0	0	0	0
d9) Transferencias al Exterior	0	0	0	0	0	0
E. Bienes Muebles, Inmuebles e Intangibles (E=e1+e2+e3+e4+e5+e6+e7+e8+e9)	0	0	0	0	0	0
e1) Mobiliario y Equipo de Administración	0	0	0	0	0	0
e2) Mobiliario y Equipo Educativo y Recreativo	0	0	0	0	0	0
e3) Equipo e Instrumental Médico y de Laboratorio	0	0	0	0	0	0
e4) Vehículos y Equipo de Transporte	0	0	0	0	0	0
e5) Equipo de Defensa y Seguridad	0	0	0	0	0	0
e6) Maquinaria, Otros Equipos y Herramientas	0	0	0	0	0	0
e7) Activos Biológicos	0	0	0	0	0	0
e8) Bienes Inmuebles	0	0	0	0	0	0
e9) Activos Intangibles	0	0	0	0	0	0
F. Inversión Pública (F=f1+f2+f3)	0	0	0	0	0	0
f1) Obra Pública en Bienes de Dominio Público	0	0	0	0	0	0
f2) Obra Pública en Bienes Propios	0	0	0	0	0	0
f3) Proyectos Productivos y Acciones de Fomento	0	0	0	0	0	0
G. Inversiones Financieras y Otras Provisiones (G=g1+g2+g3+g4+g5+g6+g7)	0	0	0	0	0	0
g1) Inversiones Para el Fomento de Actividades Productivas	0	0	0	0	0	0
g2) Acciones y Participaciones de Capital	0	0	0	0	0	0
g3) Compra de Títulos y Valores	0	0	0	0	0	0
g4) Concesión de Préstamos	0	0	0	0	0	0
g5) Inversiones en Fideicomisos, Mandatos y Otros Análogos	0	0	0	0	0	0
Fideicomiso de Desastres Naturales (Informativo)	0	0	0	0	0	0
g6) Otras Inversiones Financieras	0	0	0	0	0	0
g7) Provisiones para Contingencias y Otras Erogaciones Especiales	0	0	0	0	0	0
H. Participaciones y Aportaciones (H=h1+h2+h3)	0	0	0	0	0	0
h1) Participaciones	0	0	0	0	0	0
h2) Aportaciones	0	0	0	0	0	0
h3) Convenios	0	0	0	0	0	0
I. Deuda Pública (I=i1+i2+i3+i4+i5+i6+i7)	0	0	0	0	0	0
i1) Amortización de la Deuda Pública	0	0	0	0	0	0
i2) Intereses de la Deuda Pública	0	0	0	0	0	0
i3) Comisiones de la Deuda Pública	0	0	0	0	0	0
i4) Gastos de la Deuda Pública	0	0	0	0	0	0
i5) Costo por Coberturas	0	0	0	0	0	0
i6) Apoyos Financieros	0	0	0	0	0	0
i7) Adeudos de Ejercicios Fiscales Anteriores (ADEFAS)	0	0	0	0	0	0

Concepto	Egresos					Subejercicio
	Aprobado	Ampliaciones/ (Reducciones)	Modificado	Devengado	Pagado	
II. Gasto Etiquetado (II=A+B+C+D+E+F+G+H+I)	0	0	0	0	0	0
A. Servicios Personales (A=a1+a2+a3+a4+a5+a6+a7)	0	0	0	0	0	0
a1) Remuneraciones al Personal de Carácter Permanente	0	0	0	0	0	0
a2) Remuneraciones al Personal de Carácter Transitorio	0	0	0	0	0	0
a3) Remuneraciones Adicionales y Especiales	0	0	0	0	0	0
a4) Seguridad Social	0	0	0	0	0	0
a5) Otras Prestaciones Sociales y Económicas	0	0	0	0	0	0
a6) Previsiones	0	0	0	0	0	0
a7) Pago de Estímulos a Servidores Públicos	0	0	0	0	0	0
B. Materiales y Suministros (B=b1+b2+b3+b4+b5+b6+b7+b8+b9)	0	0	0	0	0	0
b1) Materiales de Administración, Emisión de Documentos y Artículos Oficiales	0	0	0	0	0	0
b2) Alimentos y Utensilios	0	0	0	0	0	0
b3) Materias Primas y Materiales de Producción y Comercialización	0	0	0	0	0	0
b4) Materiales y Artículos de Construcción y de Reparación	0	0	0	0	0	0
b5) Productos Químicos, Farmacéuticos y de Laboratorio	0	0	0	0	0	0
b6) Combustibles, Lubricantes y Aditivos	0	0	0	0	0	0
b7) Vestuario, Blancos, Prendas de Protección y Artículos Deportivos	0	0	0	0	0	0
b8) Materiales y Suministros Para Seguridad	0	0	0	0	0	0
b9) Herramientas, Refacciones y Accesorios Menores	0	0	0	0	0	0
C. Servicios Generales (C=c1+c2+c3+c4+c5+c6+c7+c8+c9)	0	0	0	0	0	0
c1) Servicios Básicos	0	0	0	0	0	0
c2) Servicios de Arrendamiento	0	0	0	0	0	0
c3) Servicios Profesionales, Científicos, Técnicos y Otros Servicios	0	0	0	0	0	0
c4) Servicios Financieros, Bancarios y Comerciales	0	0	0	0	0	0
c5) Servicios de Instalación, Reparación, Mantenimiento y Conservación	0	0	0	0	0	0
c6) Servicios de Comunicación Social y Publicidad	0	0	0	0	0	0
c7) Servicios de Traslado y Viáticos	0	0	0	0	0	0
c8) Servicios Oficiales	0	0	0	0	0	0
c9) Otros Servicios Generales	0	0	0	0	0	0
D. Transferencias, Asignaciones, Subsidios y Otras Ayudas (D=d1+d2+d3+d4+d5+d6+d7+d8+d9)	0	0	0	0	0	0
d1) Transferencias Internas y Asignaciones al Sector Público	0	0	0	0	0	0
d2) Transferencias al Resto del Sector Público	0	0	0	0	0	0
d3) Subsidios y Subvenciones	0	0	0	0	0	0
d4) Ayudas Sociales	0	0	0	0	0	0
d5) Pensiones y Jubilaciones	0	0	0	0	0	0
d6) Transferencias a Fideicomisos, Mandatos y Otros Análogos	0	0	0	0	0	0
d7) Transferencias a la Seguridad Social	0	0	0	0	0	0
d8) Donativos	0	0	0	0	0	0
d9) Transferencias al Exterior	0	0	0	0	0	0
E. Bienes Muebles, Inmuebles e Intangibles (E=e1+e2+e3+e4+e5+e6+e7+e8+e9)	0	0	0	0	0	0
e1) Mobiliario y Equipo de Administración	0	0	0	0	0	0
e2) Mobiliario y Equipo Educativo y Recreativo	0	0	0	0	0	0
e3) Equipo e Instrumental Médico y de Laboratorio	0	0	0	0	0	0
e4) Vehículos y Equipo de Transporte	0	0	0	0	0	0
e5) Equipo de Defensa y Seguridad	0	0	0	0	0	0
e6) Maquinaria, Otros Equipos y Herramientas	0	0	0	0	0	0
e7) Activos Biológicos	0	0	0	0	0	0
e8) Bienes Inmuebles	0	0	0	0	0	0
e9) Activos Intangibles	0	0	0	0	0	0
F. Inversión Pública (F=f1+f2+f3)	0	0	0	0	0	0
f1) Obra Pública en Bienes de Dominio Público	0	0	0	0	0	0
f2) Obra Pública en Bienes Propios	0	0	0	0	0	0
f3) Proyectos Productivos y Acciones de Fomento	0	0	0	0	0	0
G. Inversiones Financieras y Otras Provisiones (G=g1+g2+g3+g4+g5+g6+g7)	0	0	0	0	0	0
g1) Inversiones Para el Fomento de Actividades Productivas	0	0	0	0	0	0
g2) Acciones y Participaciones de Capital	0	0	0	0	0	0
g3) Compra de Títulos y Valores	0	0	0	0	0	0
g4) Concesión de Préstamos	0	0	0	0	0	0
g5) Inversiones en Fideicomisos, Mandatos y Otros Análogos	0	0	0	0	0	0
Fideicomiso de Desastres Naturales (Informativo)	0	0	0	0	0	0
g6) Otras Inversiones Financieras	0	0	0	0	0	0
g7) Provisiones para Contingencias y Otras Erogaciones Especiales	0	0	0	0	0	0
H. Participaciones y Aportaciones (H=h1+h2+h3)	0	0	0	0	0	0
h1) Participaciones	0	0	0	0	0	0
h2) Aportaciones	0	0	0	0	0	0
h3) Convenios	0	0	0	0	0	0
I. Deuda Pública (I=i1+i2+i3+i4+i5+i6+i7)	0	0	0	0	0	0
i1) Amortización de la Deuda Pública	0	0	0	0	0	0
i2) Intereses de la Deuda Pública	0	0	0	0	0	0
i3) Comisiones de la Deuda Pública	0	0	0	0	0	0
i4) Gastos de la Deuda Pública	0	0	0	0	0	0
i5) Costo por Coberturas	0	0	0	0	0	0
i6) Apoyos Financieros	0	0	0	0	0	0
i7) Adeudos de Ejercicios Fiscales Anteriores (ADEFAS)	0	0	0	0	0	0
III. Total de Egresos (III = I + II)	5,053,538	6,339,128	11,392,666	9,682,318	9,664,418	1,710,348



GOBIERNO DEL ESTADO
DE OAXACA



CIENCIA, TECNOLOGÍA
E INNOVACIÓN
CONSEJO OAXAQUEÑO DE CIENCIA,
TECNOLOGÍA E INNOVACIÓN

CONSEJO OAXAQUEÑO DE CIENCIA, TECNOLOGÍA E INNOVACIÓN
Estado Analítico del Ejercicio del Presupuesto de Egresos Detallado - LDF
Clasificación Administrativa
Del 01 de enero al 31 de diciembre de 2024
(PESOS)

Concepto	Egresos					Subejercicio
	Aprobado	Ampliaciones/ (Reducciones)	Modificado	Devengado	Pagado	
I. Gasto No Etiquetado	5,053,538	6,339,128	11,392,666	9,682,318	9,664,418	1,710,348
A. CONSEJO OAXAQUEÑO DE CIENCIA, TECNOLOGÍA E INNOVACIÓN	5,053,538	6,339,128	11,392,666	9,682,318	9,664,418	1,710,348
II. Gasto Etiquetado	0	0	0	0	0	0
A. CONSEJO OAXAQUEÑO DE CIENCIA, TECNOLOGÍA E INNOVACIÓN	0	0	0	0	0	0
III. Total de Egresos (III = I + II)	5,053,538	6,339,128	11,392,666	9,682,318	9,664,418	1,710,348



CONSEJO OAXAQUEÑO DE CIENCIA, TECNOLOGÍA E INNOVACIÓN
Estado Analítico del Ejercicio del Presupuesto de Egresos Detallado - LDF
Clasificación Funcional (Finalidad y Función)
Del 1 de enero al 31 de diciembre de 2024
(PESOS)

Concepto	Egresos					Subejercicio
	Aprobado	Ampliaciones/ (Reducciones)	Modificado	Devengado	Pagado	
I. Gasto No Etiquetado (I=A+B+C+D)	5,053,538	6,339,128	11,392,666	9,682,318	9,664,418	1,710,348
A. Gobierno (A=a1+a2+a3+a4+a5+a6+a7+a8)	0	0	0	0	0	0
a1) Legislación	0	0	0	0	0	0
a2) Justicia	0	0	0	0	0	0
a3) Coordinación de la Política de Gobierno	0	0	0	0	0	0
a4) Relaciones Exteriores	0	0	0	0	0	0
a5) Asuntos Financieros y Hacendarios	0	0	0	0	0	0
a6) Seguridad Nacional	0	0	0	0	0	0
a7) Asuntos de Orden Público y de Seguridad Interior	0	0	0	0	0	0
a8) Otros Servicios Generales	0	0	0	0	0	0
B. Desarrollo Social (B=b1+b2+b3+b4+b5+b6+b7)	5,053,538	6,339,128	11,392,666	9,682,318	9,664,418	1,710,348
b1) Protección Ambiental	0	0	0	0	0	0
b2) Vivienda y Servicios a la Comunidad	0	0	0	0	0	0
b3) Salud	0	0	0	0	0	0
b4) Recreación, Cultura y Otras Manifestaciones Sociales	0	0	0	0	0	0
b5) Educación	5,053,538	6,339,128	11,392,666	9,682,318	9,664,418	1,710,348
b6) Protección Social	0	0	0	0	0	0
b7) Otros Asuntos Sociales	0	0	0	0	0	0
C. Desarrollo Económico (C=c1+c2+c3+c4+c5+c6+c7+c8+c9)	0	0	0	0	0	0
c1) Asuntos Económicos, Comerciales y Laborales en	0	0	0	0	0	0
c2) Agropecuaria, Silvicultura, Pesca y Caza	0	0	0	0	0	0
c3) Combustibles y Energía	0	0	0	0	0	0
c4) Minería, Manufacturas y Construcción	0	0	0	0	0	0
c5) Transporte	0	0	0	0	0	0
c6) Comunicaciones	0	0	0	0	0	0
c7) Turismo	0	0	0	0	0	0
c8) Ciencia, Tecnología e Innovación	0	0	0	0	0	0
c9) Otras Industrias y Otros Asuntos Económicos	0	0	0	0	0	0
D. Otras No Clasificadas en Funciones Anteriores(D=d1+d2+d3+d4)	0	0	0	0	0	0
d1) Transacciones de la Deuda Pública / Costo Financiero de la Deuda	0	0	0	0	0	0
d2) Transferencias, Participaciones y Aportaciones Entre Diferentes Niveles y Órdenes de Gobierno	0	0	0	0	0	0
d3) Saneamiento del Sistema Financiero	0	0	0	0	0	0
d4) Adeudos de Ejercicios Fiscales Anteriores	0	0	0	0	0	0
II: Gasto Etiquetado (II=A+B+C+D)	0	0	0	0	0	0
A. Gobierno (A=a1+a2+a3+a4+a5+a6+a7+a8)	0	0	0	0	0	0
a1) Legislación	0	0	0	0	0	0
a2) Justicia	0	0	0	0	0	0
a3) Coordinación de la Política de Gobierno	0	0	0	0	0	0
a4) Relaciones Exteriores	0	0	0	0	0	0
a5) Asuntos Financieros y Hacendarios	0	0	0	0	0	0
a6) Seguridad Nacional	0	0	0	0	0	0
a7) Asuntos de Orden Público y de Seguridad Interior	0	0	0	0	0	0
a8) Otros Servicios Generales	0	0	0	0	0	0
B. Desarrollo Social (B=b1+b2+b3+b4+b5+b6+b7)	0	0	0	0	0	0
b1) Protección Ambiental	0	0	0	0	0	0
b2) Vivienda y Servicios a la Comunidad	0	0	0	0	0	0
b3) Salud	0	0	0	0	0	0
b4) Recreación, Cultura y Otras Manifestaciones Sociales	0	0	0	0	0	0
b5) Educación	0	0	0	0	0	0
b6) Protección Social	0	0	0	0	0	0
b7) Otros Asuntos Sociales	0	0	0	0	0	0
C. Desarrollo Económico (C=c1+c2+c3+c4+c5+c6+c7+c8+c9)	0	0	0	0	0	0
c1) Asuntos Económicos, Comerciales y Laborales en	0	0	0	0	0	0
c2) Agropecuaria, Silvicultura, Pesca y Caza	0	0	0	0	0	0
c3) Combustibles y Energía	0	0	0	0	0	0
c4) Minería, Manufacturas y Construcción	0	0	0	0	0	0
c5) Transporte	0	0	0	0	0	0
c6) Comunicaciones	0	0	0	0	0	0
c7) Turismo	0	0	0	0	0	0
c8) Ciencia, Tecnología e Innovación	0	0	0	0	0	0
c9) Otras Industrias y Otros Asuntos Económicos	0	0	0	0	0	0
D. Otras No Clasificadas en Funciones Anteriores (D=d1+d2+d3+d4)	0	0	0	0	0	0
d1) Transacciones de la Deuda Pública / Costo Financiero de la Deuda	0	0	0	0	0	0
d2) Transferencias, Participaciones y Aportaciones Entre Diferentes Niveles y Órdenes de Gobierno	0	0	0	0	0	0
d3) Saneamiento del Sistema Financiero	0	0	0	0	0	0
d4) Adeudos de Ejercicios Fiscales Anteriores	0	0	0	0	0	0
III. Total de Egresos (III = I + II)	5,053,538	6,339,128	11,392,666	9,682,318	9,664,418	1,710,348



GOBIERNO DEL ESTADO
DE OAXACA



CIENCIA, TECNOLOGÍA
E INNOVACIÓN
CONSEJO OAXAQUEÑO DE CIENCIA,
TECNOLOGÍA E INNOVACIÓN

CONSEJO OAXAQUEÑO DE CIENCIA, TECNOLOGÍA E INNOVACIÓN
Estado Analítico del Ejercicio del Presupuesto de Egresos Detallado - LDF
Clasificación de Servicios Personales por Categoría
Del 01 de enero al 31 de diciembre de 2024
(PESOS)

Concepto	Egresos					Subejercicio
	Aprobado	Ampliaciones/ (Reducciones)	Modificado	Devengado	Pagado	
I. Gasto No Etiquetado (I=A+B+C+D+E+F)	4,219,912	-490,162	3,729,750	3,729,750	3,711,850	0
A. Personal Administrativo	4,219,912	-490,162	3,729,750	3,729,750	3,711,850	0
B. Magisterio	0	0	0	0	0	0
C. Servicios de Salud (C=c1+c2)	0	0	0	0	0	0
c1) Personal Administrativo	0	0	0	0	0	0
c2) Personal Médico, paramédico y afín	0	0	0	0	0	0
D. Seguridad Pública	0	0	0	0	0	0
E. Gastos asociados a la implementación de nuevas leyes federales o reformas a las mismas (E=e1+e2)	0	0	0	0	0	0
e1) Nombre del Programa o Ley 1	0	0	0	0	0	0
e2) Nombre del Programa o Ley 2	0	0	0	0	0	0
F. Sentencias laborales definitivas	0	0	0	0	0	0
II. Gasto Etiquetado (I=A+B+C+D+E+F)	0	0	0	0	0	0
A. Personal Administrativo	0	0	0	0	0	0
B. Magisterio	0	0	0	0	0	0
C. Servicios de Salud (C=c1+c2)	0	0	0	0	0	0
c1) Personal Administrativo	0	0	0	0	0	0
c2) Personal Médico, paramédico y afín	0	0	0	0	0	0
D. Seguridad Pública	0	0	0	0	0	0
E. Gastos asociados a la implementación de nuevas leyes federales o reformas a las mismas (E=e1+e2)	0	0	0	0	0	0
e1) Nombre del Programa o Ley 1	0	0	0	0	0	0
e2) Nombre del Programa o Ley 2	0	0	0	0	0	0
F. Sentencias laborales definitivas	0	0	0	0	0	0
III. Total de Gasto en Servicios Personales (III = I + II)	4,219,912	-490,162	3,729,750	3,729,750	3,711,850	0



GOBIERNO DEL ESTADO DE OAXACA



CIENCIA, TECNOLOGÍA E INNOVACIÓN
CONSEJO OAXAQUEÑO DE CIENCIA, TECNOLOGÍA E INNOVACIÓN

CONSEJO OAXAQUEÑO DE CIENCIA, TECNOLOGÍA E INNOVACIÓN					
Informe sobre Estudios Actuariales - LDF					
	Pensiones y jubilaciones	Salud	Riesgos de trabajo	Invalidez y vida	Otras prestaciones sociales
<p>Tipo de Sistema Prestación laboral o Fondo general para trabajadores del estado o municipio Beneficio definido, Contribución definida o Mixto</p> <p>Población afiliada Activos Edad máxima Edad mínima Edad promedio Pensionados y Jubilados Edad máxima Edad mínima Edad promedio Beneficiarios Promedio de años de servicio (trabajadores activos) Aportación individual al plan de pensión como % del salario Aportación del ente público al plan de pensión como % del salario Crecimiento esperado de los pensionados y jubilados (como %) Crecimiento esperado de los activos (como %) Edad de Jubilación o Pensión Esperanza de vida</p> <p>Ingresos del Fondo Ingresos Anuales al Fondo de Pensiones</p> <p>Nómina anual Activos Pensionados y Jubilados Beneficiarios de Pensionados y Jubilados</p> <p>Monto mensual por pensión Máximo Mínimo Promedio</p> <p>Monto de la reserva</p> <p>Valor presente de las obligaciones Pensiones y Jubilaciones en curso de pago Generación actual Generaciones futuras</p> <p>Valor presente de las contribuciones asociadas a los saldos futuros de cotización Generación actual Generaciones futuras</p> <p>Valor presente de aportaciones futuras Generación actual Generaciones futuras Otros Ingresos</p> <p>Déficit/superávit actuarial Generación actual Generaciones futuras</p> <p>Periodo de suficiencia Año de descapitalización Tasa de rendimiento</p> <p>Estudio actuarial Año de elaboración del estudio actuarial Empresa que elaboró el estudio actuarial</p>					